

様式第二号の九(第八条の四の六関係)

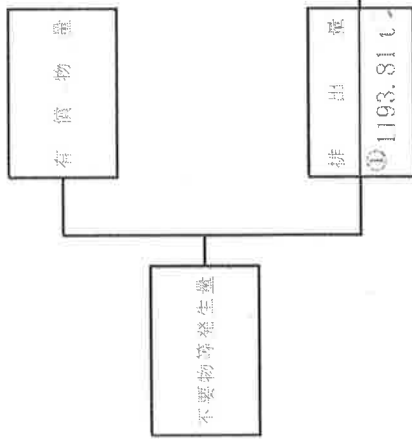
(第1面)

産業廃棄物処理計画実施状況報告書			
令和 5 年 6 月 22 日			
(宛先)前橋市長			
提出者			
住所 前橋市南町3-35-3			
氏名 群馬セキスイハイム株式会社			
代表取締役社長 岡田 雅一			
(法人にあつては、名称及び代表者の氏名)			
電話番号 027-220-4120			
<p>廃棄物の処理及び清掃に関する法律第12条第10項の規定に基づき、 令和4年度の産業廃棄物処理計画の実施状況を報告します。</p>			
事業場の名称	群馬セキスイハイム株式会社		
事業場の所在地	前橋市南町3-35-3		
事業の種類	建設業 (D6 総合工事業)		
産業廃棄物処理計画における計画期間	令和4年4月1日～令和5年3月31日		
産業廃棄物処理計画における目標値			
項目	目標値	項目	目標値
排出量	11180.00 t	全処理委託量	11180.00 t
自ら再生利用を行う産業廃棄物の量	t	優良認定処理業者への処理委託量	1345.00 t
自ら熱回収を行う産業廃棄物の量	t	再生利用業者への処理委託量	9005.00 t
自ら中間処理により減量する産業廃棄物の量	t	認定熱回収業者への処理委託量	350.00 t
自ら埋立処分又は海洋投入処分を行う産業廃棄物の量	t	認定熱回収業者以外の熱回収を行う業者への処理委託量	t
※事務処理欄			

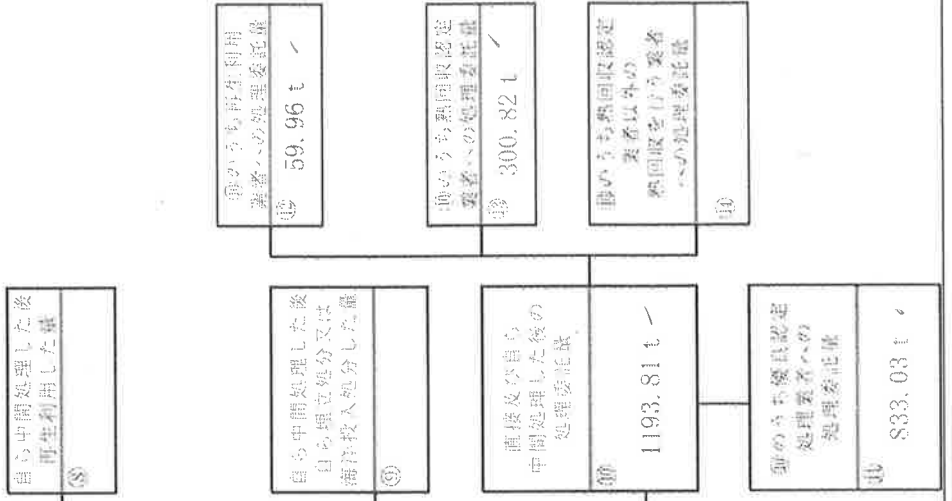
(日本工業規格 A列4番)



計画の実施状況 (産業廃棄物の種類: 廃プラスチック)



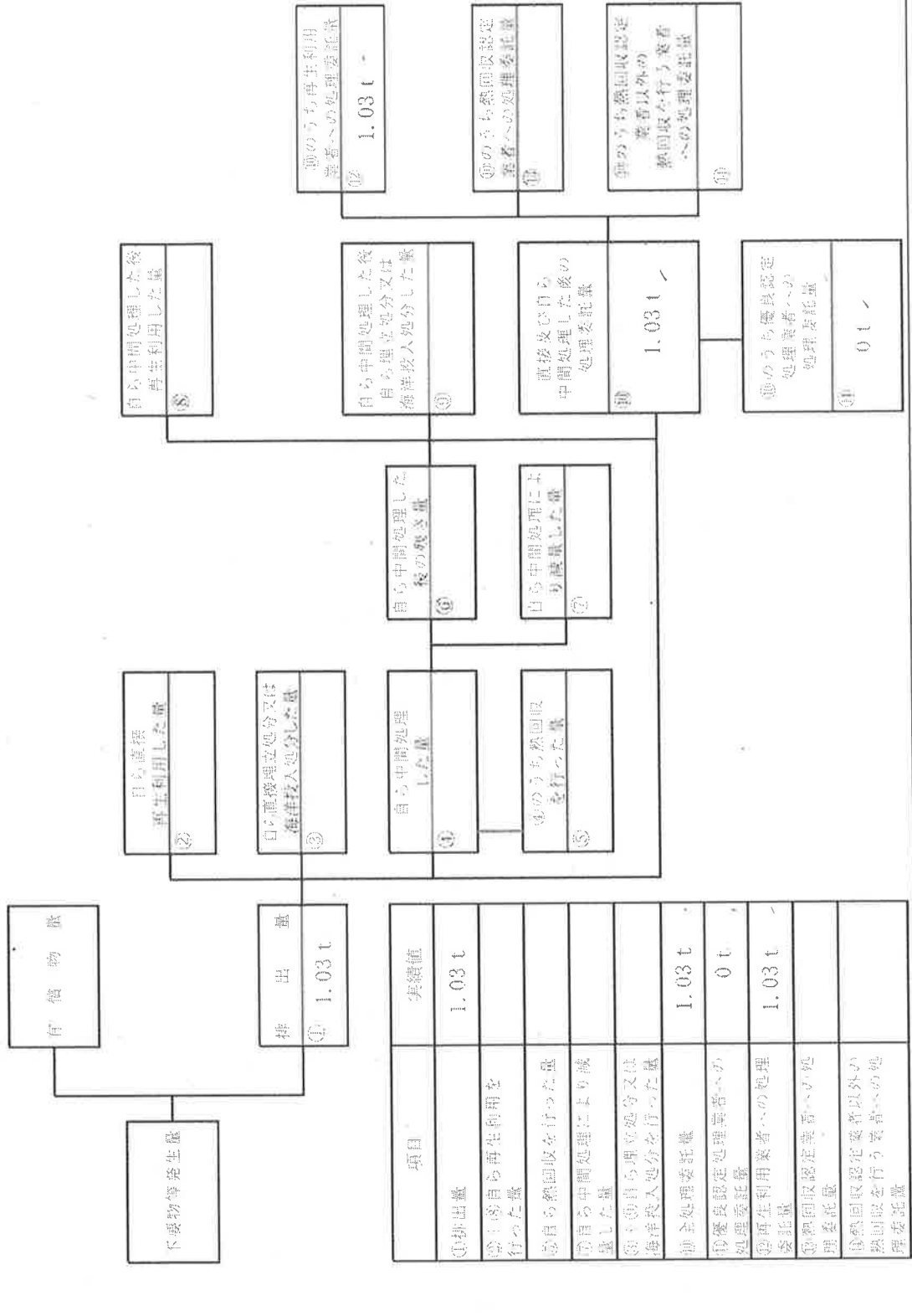
項目	実績値
① 排出量	1193.81 t
② + ③ 自ら再生利用を行った量	
④ 自ら燃回を行った量	
⑤ 自ら中間処理により破砕した量	
⑥ + ⑦ 自ら埋立処分又は海洋投入処分を行った量	
⑧ 全処理委託量	1193.81 t
⑨ 優良認定処理業者への処理委託量	833.03 t
⑩ 再生利用業者への処理委託量	59.96 t
⑪ 燃回認定業者への処理委託量	300.82 t
⑫ 燃回認定業者以外の燃回処分を行う業者への処理委託量	



② 自ら直接再生利用した量	59.96 t	⑩ ⑪のうちに優良認定業者以外の燃回処分を行った業者への処理委託量	
③ 自ら埋立処分又は海洋投入処分した量		⑪ ⑩のうちに燃回認定業者への処理委託量	300.82 t
④ 自ら中間処理した量		⑫ ⑩のうちに優良認定処理業者への処理委託量	833.03 t

計画の実施状況

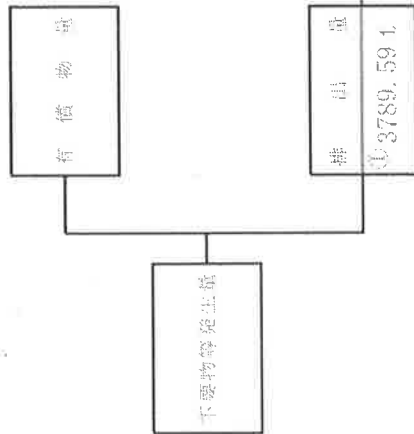
(産業廃棄物の種類: 紙くず)



項目	実績値
①排出量	1.03 t
②自ら再生利用を行った量	
③自ら燃回取業者へ行った量	
④自ら中間処理により減じた量	
⑤自ら埋立処分又は海洋投棄処分を行った量	
⑥全処理委託量	1.03 t
⑦優良認定処理業者への処理委託量	0 t
⑧再生利用業者への処理委託量	1.03 t
⑨燃回取業者への処理委託量	
⑩燃回取業者以外の燃回取業者への処理委託量	

計画の実施状況

(産業廃棄物の種類: 木くず)



項目	実績値
① 排出量	3789.59 t
② 自ら直接再生利用を行った量	
③ 自ら中間処理を行った量	
④ 自ら中間処理により減量した量	
⑤ ②+③ 自ら再生処分又は海洋投入処分を行った量	
⑥ ④+⑤ 自ら中間処理を行った量	3789.59 t
⑦ 廃棄処分処理業者への処理委託量	54.67 t
⑧ 再生利用業者への処理委託量	3734.92 t
⑨ 熱回収認定業者への処理委託量	
⑩ 熱回収認定業者以外の処理委託量	
⑪ 熱回収認定業者以外の処理委託量	
⑫ 熱回収認定業者以外の処理委託量	
⑬ 熱回収認定業者以外の処理委託量	
⑭ 熱回収認定業者以外の処理委託量	
⑮ 熱回収認定業者以外の処理委託量	
⑯ 熱回収認定業者以外の処理委託量	
⑰ 熱回収認定業者以外の処理委託量	
⑱ 熱回収認定業者以外の処理委託量	
⑲ 熱回収認定業者以外の処理委託量	
⑳ 熱回収認定業者以外の処理委託量	
㉑ 熱回収認定業者以外の処理委託量	
㉒ 熱回収認定業者以外の処理委託量	
㉓ 熱回収認定業者以外の処理委託量	
㉔ 熱回収認定業者以外の処理委託量	
㉕ 熱回収認定業者以外の処理委託量	
㉖ 熱回収認定業者以外の処理委託量	
㉗ 熱回収認定業者以外の処理委託量	
㉘ 熱回収認定業者以外の処理委託量	
㉙ 熱回収認定業者以外の処理委託量	
㉚ 熱回収認定業者以外の処理委託量	
㉛ 熱回収認定業者以外の処理委託量	
㉜ 熱回収認定業者以外の処理委託量	
㉝ 熱回収認定業者以外の処理委託量	
㉞ 熱回収認定業者以外の処理委託量	
㉟ 熱回収認定業者以外の処理委託量	
㊱ 熱回収認定業者以外の処理委託量	
㊲ 熱回収認定業者以外の処理委託量	
㊳ 熱回収認定業者以外の処理委託量	
㊴ 熱回収認定業者以外の処理委託量	
㊵ 熱回収認定業者以外の処理委託量	
㊶ 熱回収認定業者以外の処理委託量	
㊷ 熱回収認定業者以外の処理委託量	
㊸ 熱回収認定業者以外の処理委託量	
㊹ 熱回収認定業者以外の処理委託量	
㊺ 熱回収認定業者以外の処理委託量	
㊻ 熱回収認定業者以外の処理委託量	
㊼ 熱回収認定業者以外の処理委託量	
㊽ 熱回収認定業者以外の処理委託量	
㊾ 熱回収認定業者以外の処理委託量	
㊿ 熱回収認定業者以外の処理委託量	

自ら中間処理した後再生利用した量
⑧

⑨ 3734.92 t
熱回収認定業者への処理委託量

自ら中間処理した後自ら埋立処分又は海洋投入処分した量
⑤

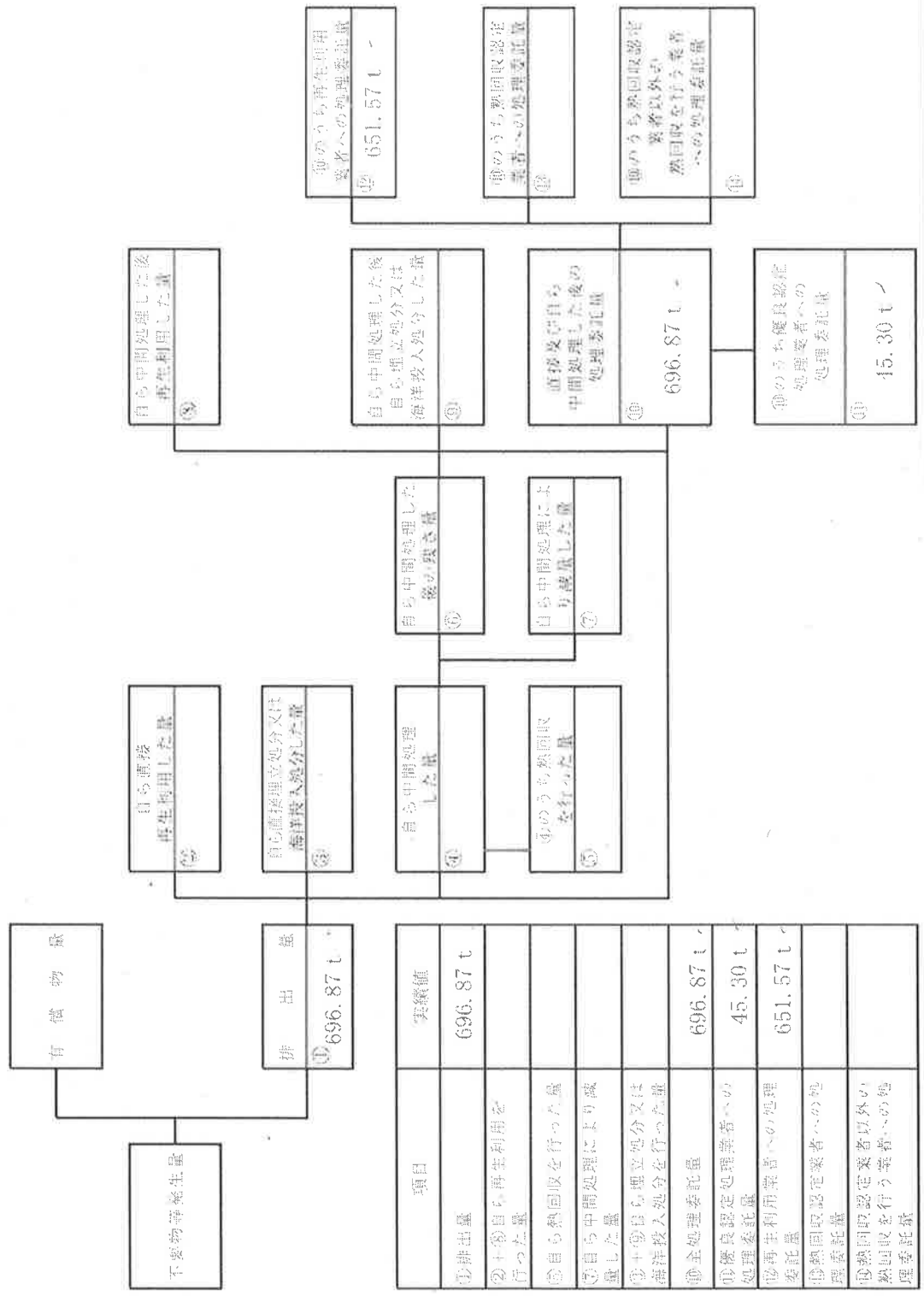
⑩
熱回収認定業者への処理委託量

⑪ 3789.59 t
直接及び自ら中間処理した後の処理委託量

⑫
熱回収認定業者以外の熱回収を行う業者への処理委託量

⑬ 54.67 t
熱回収認定業者への処理委託量

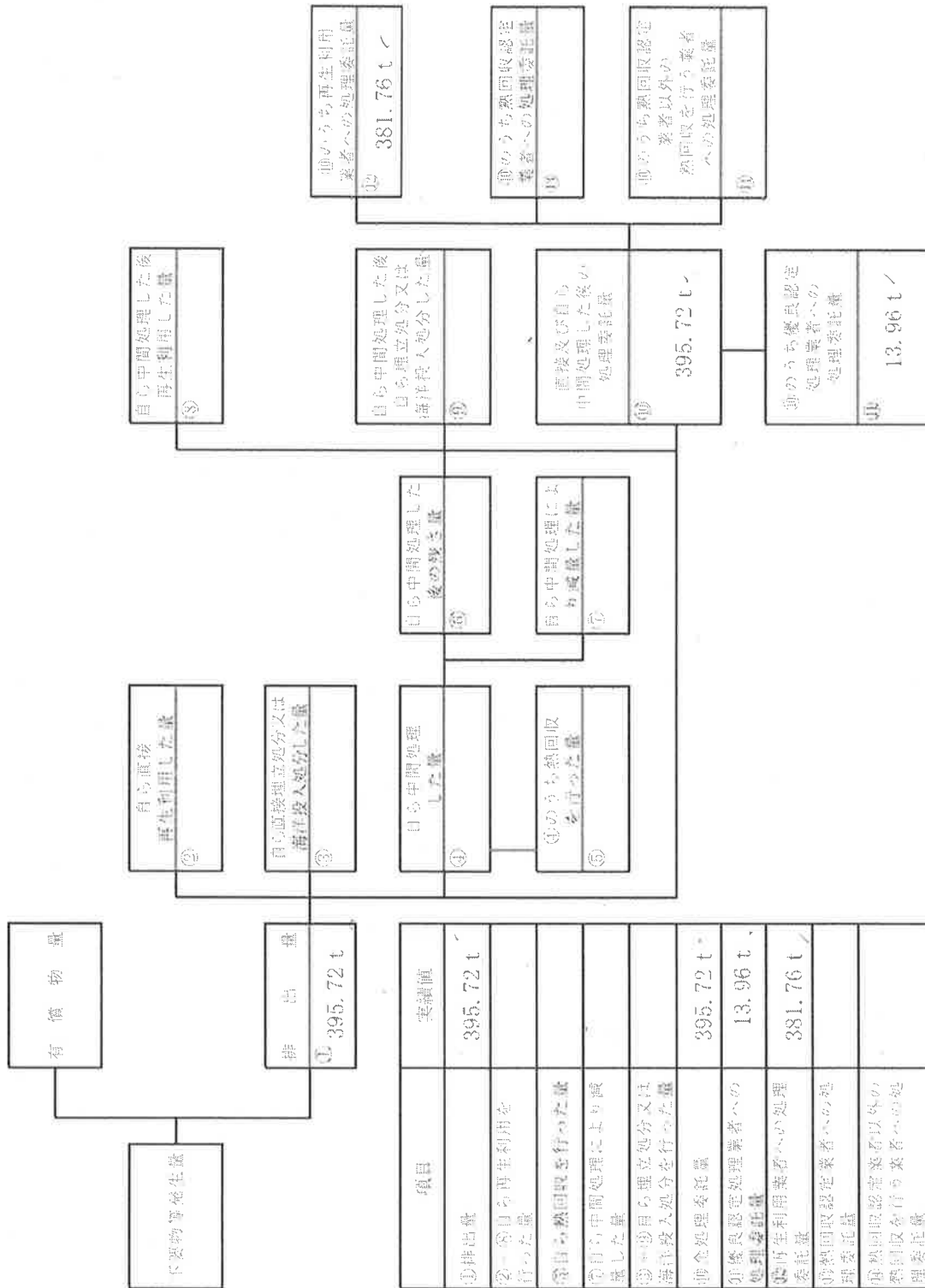
計画の実施状況 (産業廃棄物の種類: ガラス陶磁器くず)



項目	実績値
①排出量	696.87 t
②+③: 自ら再生利用を行った量	
④: 自ら熱回収を行った量	
⑤: 自ら中間処理により減量した量	
⑥+⑦: 自ら埋立処分又は海洋投入処分を行った量	
⑧: 全処理委託量	696.87 t
⑨: 優良認定処理業者への処理委託量	45.30 t
⑩: 再生利用業者への処理委託量	651.57 t
⑪: 熱回収認定業者への処理委託量	
⑫: 熱回収認定業者以外に熱回収を行う業者への処理委託量	

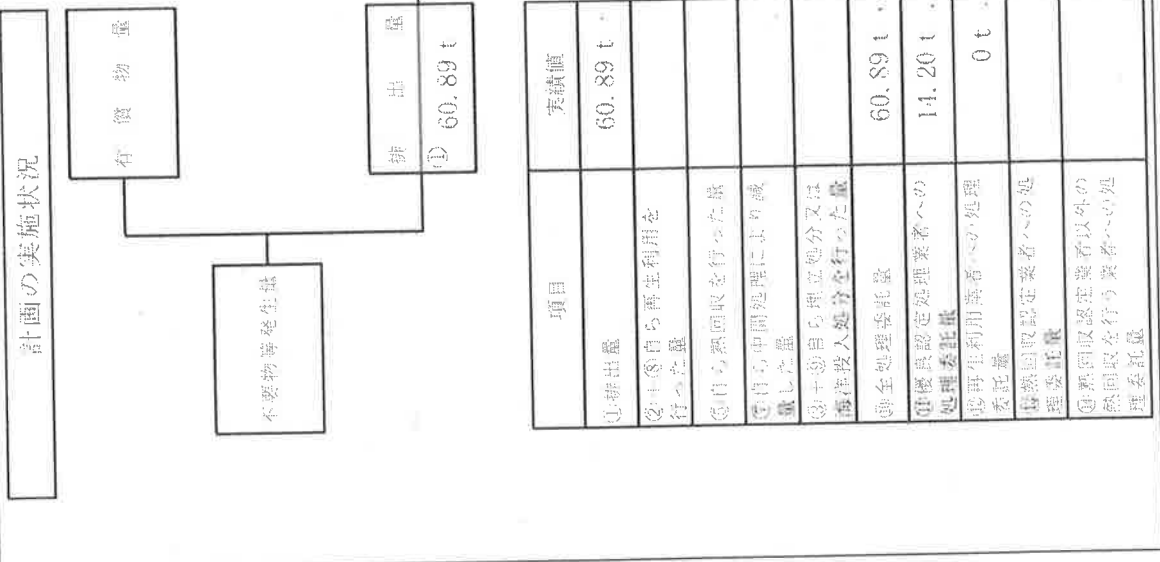
計画の実施状況

(産業廃棄物の種類: 廃石膏ボード)



項目	実績値
① 排出量	395.72 t
② + ③ 自ら再生利用を行った量	
④ 自ら中間処理により減量した量	
⑤ + ⑦ 自ら埋立処分又は海洋投入処分を行った量	
⑧ ④のうち熱回収委託量	395.72 t
⑨ 優良認定処理業者への処理委託量	13.96 t
⑩ 再生利用業者への処理委託量	381.76 t
⑪ 熱回収認定業者への処理委託量	
⑫ ④のうち優良認定処理業者以外の業者への処理委託量	

建設混合廃棄物 (産業廃棄物の種類)



計画の実施状況

存貨物量

④ 自ら中間処理した後
再生利用した量

② 自ら燃回取
再生利用した量

排出量
① 60.89 t

③ 自ら燃回取認定業者へ
海洋投入処分した量

⑤ 自ら中間処理した後
自ら燃回取又は
海洋投入処分した量

④ 自ら中間処理
した量

⑥ 自ら燃回取認定業者への
処理委託量
0 t

項目	実績値
① 排出量	60.89 t
② + ③ 自ら燃回取を行なった量	
④ 自ら燃回取を行なった量	
⑤ 自ら燃回取認定業者への処理委託量	60.89 t
⑥ 燃回取認定業者への処理委託量	14.20 t
⑦ 燃回取認定業者以外の燃回取を行なった量	0 t
⑧ 燃回取認定業者以外の燃回取を行なった量	

⑤ 自ら中間処理した
後の残量

⑥ 自ら燃回取認定業者への
処理委託量

⑦ 自ら燃回取認定業者以外の
燃回取を行なった
処理委託量
60.89 t

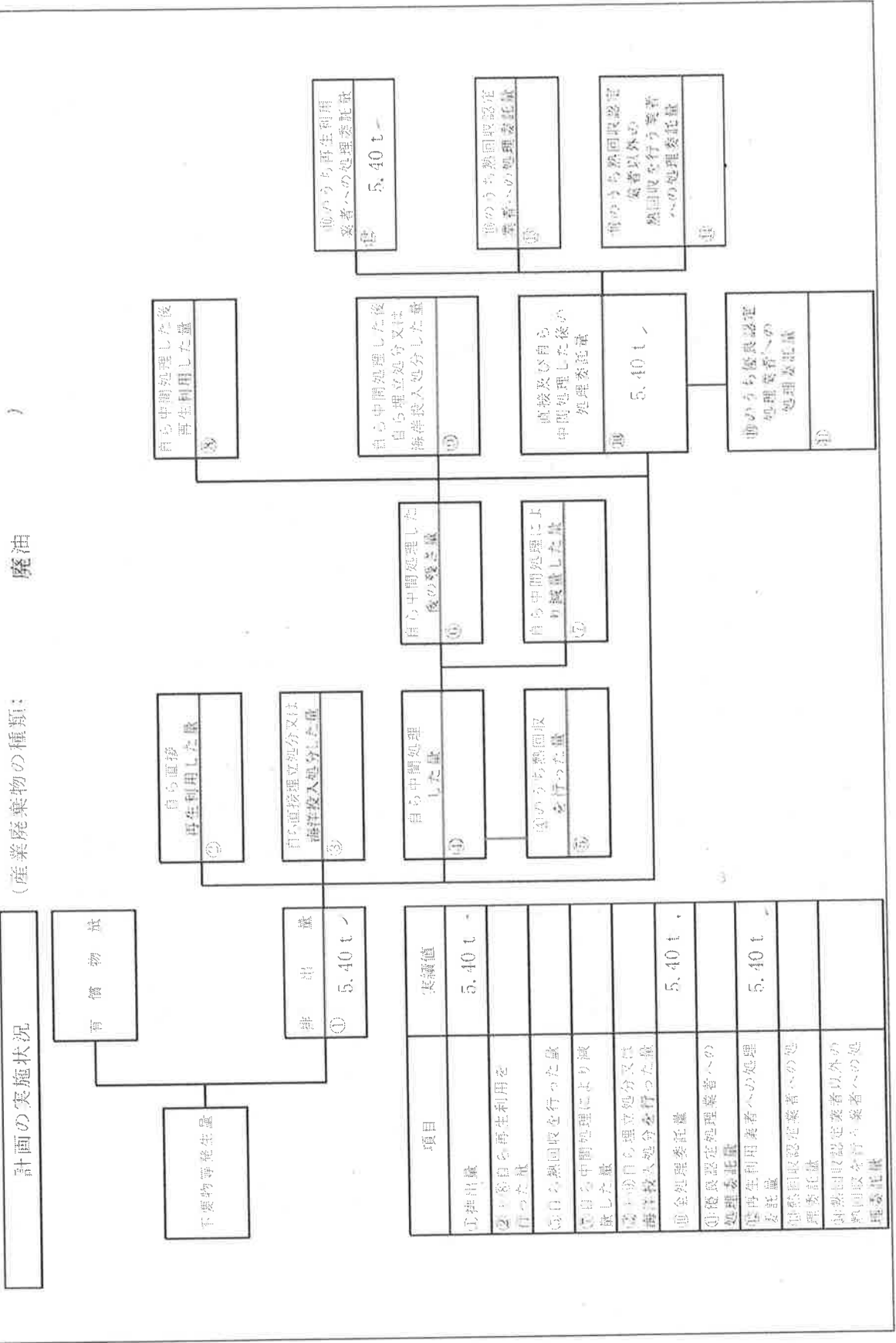
⑧ 自ら燃回取認定業者への
処理委託量

⑨ 自ら燃回取認定業者への
処理委託量

⑩ 自ら燃回取認定業者への
処理委託量
14.20 t

⑪ 自ら燃回取認定業者への
処理委託量

⑫ 自ら燃回取認定業者への
処理委託量



備考

- 1 翌年度の6月30日までに提出すること。
- 2 「事業の種類」の欄には、日本標準産業分類の区分を記入すること。
- 3 「産業廃棄物処理計画における目標値」の欄には、項目ごとに、産業廃棄物処理計画に記載した目標値を記入すること。
- 4 第2面には、前年度の産業廃棄物の処理に関して、①～⑭の欄のそれぞれに、(1)から(14)に掲げる量を記入すること。
 - (1) ①欄 当該事業場において生じた産業廃棄物の量
 - (2) ②欄 (1)の量のうち、中間処理をせず直接自ら再生利用した量
 - (3) ③欄 (1)の量のうち、中間処理をせず直接自ら埋立処分又は海洋投入処分した量
 - (4) ④欄 (1)の量のうち、自ら中間処理をした産業廃棄物の当該中間処理前の量
 - (5) ⑤欄 (4)の量のうち、熱回収を行った量
 - (6) ⑥欄 自ら中間処理をした後の量
 - (7) ⑦欄 (4)の量から(6)の量を差し引いた量
 - (8) ⑧欄 (6)の量のうち、自ら利用し、又は他人に売却した量
 - (9) ⑨欄 (6)の量のうち、自ら埋立処分及び海洋投入処分した量
 - (10) ⑩欄 中間処理及び最終処分を委託した量
 - (11) ⑪欄 (10)の量のうち、優良認定処理業者(廃棄物の処理及び清掃に関する法律施行令第6条の11第2号に該当する者)への処理委託量
 - (12) ⑫欄 (10)の量のうち、処理業者への再生利用委託量
 - (13) ⑬欄 (10)の量のうち、認定熱回収施設設置者(廃棄物の処理及び清掃に関する法律第15条の3の3第1項の認定を受けた者)である処理業者への焼却処理委託量
 - (14) ⑭欄 (10)の量のうち、認定熱回収施設設置者以外の熱回収を行っている処理業者への焼却処理委託量
- 5 第2面の左下の表には、項目ごとに、産業廃棄物処理計画に記載したそれぞれの実績値を記入すること。
- 6 産業廃棄物の種類が2以上あるときは、産業廃棄物の種類ごとに、第2面の例により産業廃棄物処理計画の実施状況を明らかにした書面を作成し、当該書面を添付すること。
- 7 ※欄は記入しないこと。

令和4年度 産業廃棄物処理計画実施状況報告書 別表1

【現状】

(単位) t

産業廃棄物の種類	①排出量	②自ら直接再生利用した量	③自ら直接埋め立て処分した量	④自ら中間処理した量	⑤自ら回収を行った量	⑥自ら中間処理した後の残存量	⑦自ら中間処理により減量した量	⑧自ら中間処理した再生利用した量	⑨自ら中間処理した後に処分した量	⑩全処理委託量	⑪のうち優良業者への処理委託量	⑫のうち再生利用業者への処理委託量	⑬のうち熱回収処理業者への処理委託量	⑭のうち熱回収認定業者以外の熱回収を行う業者への処理委託量
廃プラスチック	1193.81									1193.81	833.03	59.96	300.82	
紙くず	1.03									1.03				
木くず	3789.59									3789.59	54.67	3734.92		
繊維くず	16.89									16.89	0.79	16.10		
金属くず	5.65									5.65	5.65	0.00		
ガラスくず陶磁器くず	696.87									696.87	45.30	651.57		
廃石膏ボード	395.72									395.72	13.96	381.76		
がれき類	2946.08									2946.08	95.82	2850.26		
石綿含有産業廃棄物	42.60									42.60				
建設混合廃棄物	60.89									60.89	14.20			
廃油	5.40									5.40		5.40		
燃え殻														
合計	9154.55	0.00	0.00	0.00	0.00	0.00	0.00	0.00	0.00	9154.55	1062.91	7701.51	300.82	0.00