

前橋市商店街通行量調査報告書

令和 7 年 5 月 ・ 7 月実施

前 橋 市

ま え が き

商店街の通行量は、商店経営にとって最大の環境要因であり、商店街への来街者数は、商業の実態を把握する上で、重要なデータであるとともに、「街」の魅力の評価指標となっています。

本調査は、昭和41年から実施し、平成6年度から隔年調査としております。この間、社会情勢や経済状況の変化とともに、消費者の動向が大きく変動してきたことにより、中心市街地の商店街における歩行者通行量は、年々減少してきました。

本調査は、時系列的な統計とするため、原則として5月末の休日（日曜日）、7月末の平日を基準として実施しています。令和元年の調査までは、各調査地点に調査員を2名配置し、午前10時から午後6時まで「歩行者（小学生、中学生以上の男性・女性別に調査）・二輪車・自動車」の交通量を計測しました。

近年の情報技術の進展に伴い、令和3年の調査からは、自動撮影カメラにより通行量を計測する方式を採用しています。これにより、雨天等による調査日の順延等に対応しやすくなり、24時間観測が可能となりました。調査地点は、令和元年までの31地点から、令和3年以降は15地点（中心市街地が12地点、JR前橋駅北口周辺が3地点）に集約しました。一方、令和3年以降は、自動撮影カメラの採用による調査負担の軽減により、平日・休日とも同一の調査地点を24時間調査しています。今回調査は、休日（5月25日（日））と平日（7月31日（木））に実施しました。

令和元年の休日調査時には、大規模イベントが前橋イベント広場、中央通りアーケードおよび弁天商店街で開催されていたため、通常の休日と比較して歩行者や二輪車の通行量がかなり多く観測されました。令和3年の調査は、新型コロナウイルス感染症による外出自粛の影響を受け、令和元年調査と比較して通行量が大幅に減少しました。令和5年調査、今回令和7年調査では、新型コロナウイルス感染期以前通行量の水準に戻ってきている傾向が見られます。現在中心市街地周辺では様々なプロジェクトが進行しており、通行量の増加が期待できると思われます。

昨今の様々な要因が絡み、先行きがますます不透明な情勢ではありますが、この調査結果が経営の一助になれば幸いです。最後に、本調査の実施に当たり、調査地点の商店主の皆様、そして商店街関係者のご協力に対しまして、心より御礼上げます。

令和7年12月

前 橋 市

目 次

1. 調査目的	1
2. 調査日時	1
3. 調査対象	1
4. 調査業務委託業者	1
5. 調査方法	1
6. 調査地点	2
7. 調査地点位置図	3
8. 自動撮影カメラの設置個所および 撮影画像イメージ	5
9. 観測地点別の交通量集計結果	8
10. 調査結果の概要	11
11. 中心市街地観測地点の交通量調査結果 (10時から18時までの観測結果)	12
12. 全観測地点の交通量調査結果 (7時から翌朝7時までの24時間観測結果)	42

1. 調査目的

商店街が繁栄するための条件は、商店経営活動の活発さと商店周辺の経営環境条件が基本であり、商店経営にとって人の流れは、個店の繁栄と商店街の発展のために重要な要素であることから、経営の指標となる商店街の通行量を調査し、統計化を図るとともに、今後の商店経営及び商店街振興対策の参考に資する。

2. 調査日時

休日：令和7年5月25日（日）午前7時から翌朝7時までの24時間観測

平日：令和7年7月31日（木）午前7時から翌朝7時までの24時間観測

3. 調査対象

a. 歩行者（3区分）

- ・小学生
- ・中学生以上の男性
- ・中学生以上の女性

b. 二輪車（自転車、バイク）

c. 自動車

4. 調査業務委託業者

前橋市上佐鳥町 460 番地 1

前橋工科大学工学部環境・デザイン領域

教授 森田 哲夫

5. 調査方法

各観測地点（15地点）が視野可能な地点に自動撮影カメラを固定し（10台）、観測地点の映像（歩行者・二輪車・自動車）を撮影し、後日研究室にて映像から交通量を計測する。自動撮影カメラは、ハイクカム SP3 自動撮影カメラ（A、1台）、2023 Browning ストライク プロ X FHD 自動撮影カメラ（B、9台）を使用した。なお、カメラの設置個所は調査地点位置図を参照のこと。



(A)



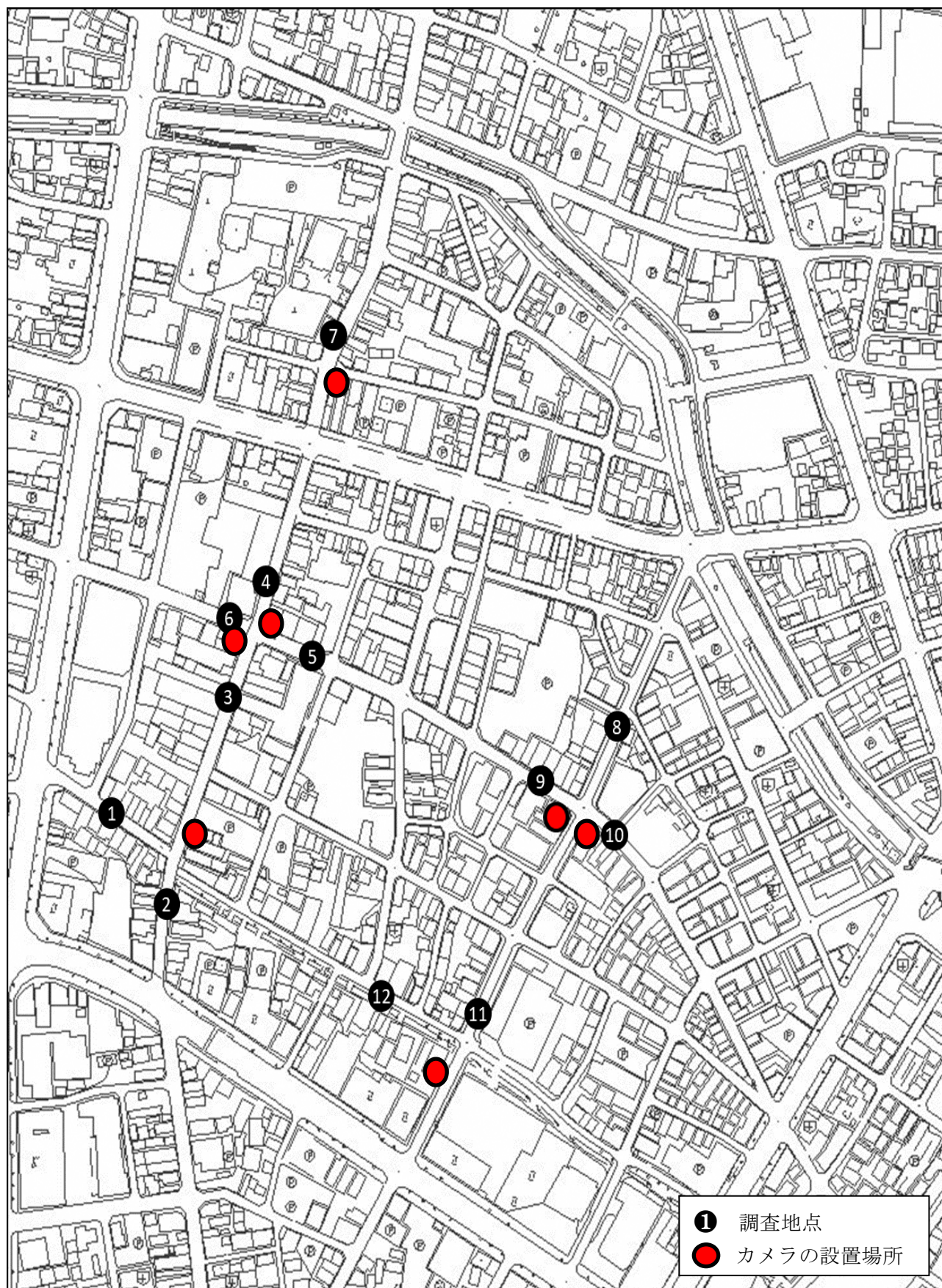
(B)

6. 調査地点

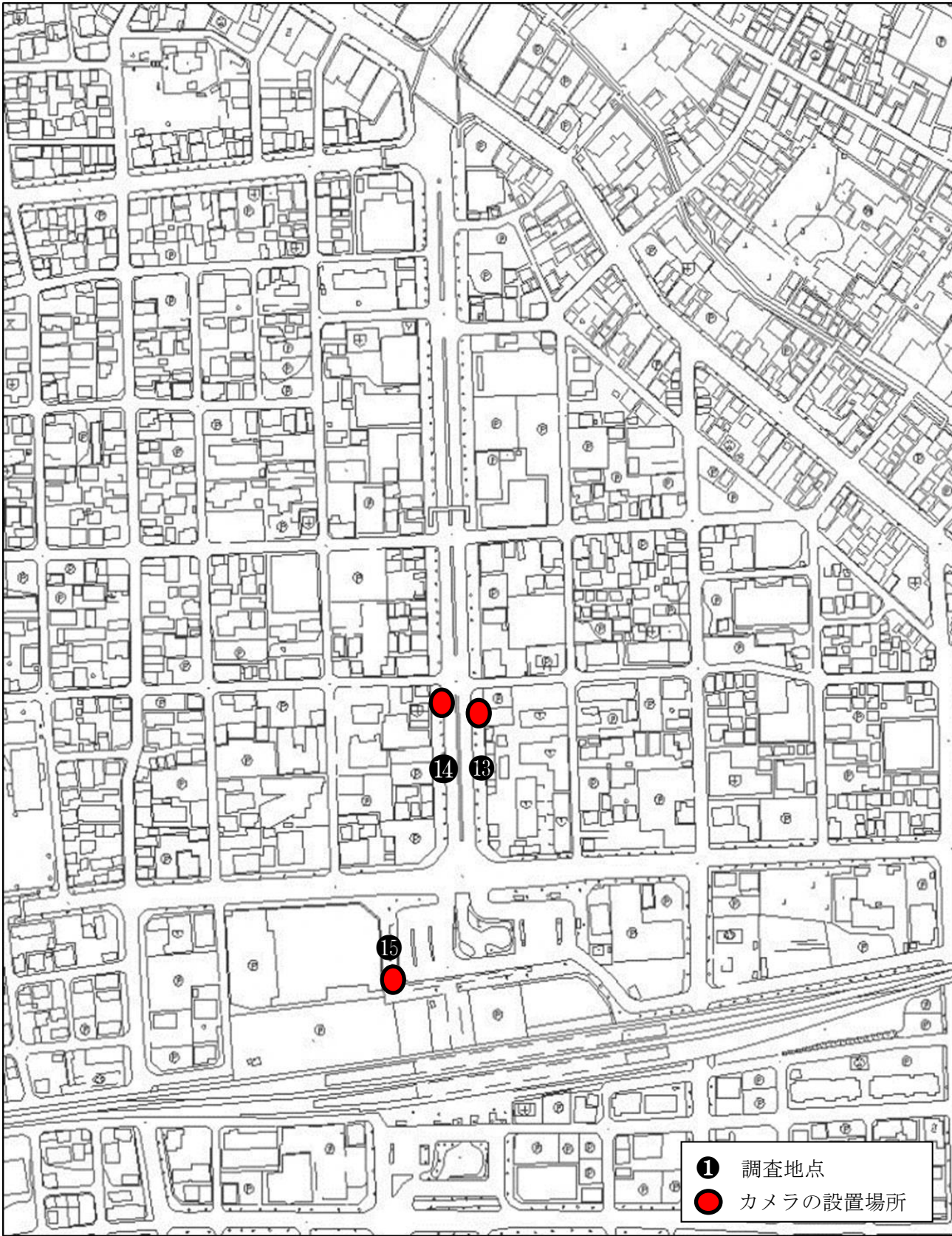
調査地点は中心市街地が12カ所、JR前橋駅北口周辺が3カ所の計15カ所とした。なお、調査地点の具体的な個所は、調査地点位置図を参照のこと。

地点No.	調査地点名	調査方向	自動車通行に関する制約
中心市街地	1 前橋テルサ東	東西	西から東方向への一方通行
	2 コグレデンキ前	南北	午前10:00から翌朝6:00まで通行禁止
	3 スズラン新館西口前	南北	午前10:00から翌朝6:00まで通行禁止
	4 フットワークステーション前	南北	午前10:00から翌朝6:00まで通行禁止
	5 スズラン新館北口前	東西	東から西方向への一方通行 午前10:00から午後8:00まで通行禁止 (ただし、路線バスは通行可)
	6 アカギ商会前	東西	東から西方向への一方通行 午前10:00から午後8:00まで通行禁止 (ただし、路線バスは通行可)
	7 ダイモン花店前	南北	午前10:00から翌朝6:00まで通行禁止
	8 銀座公園入口	東西	両方向通行可
	9 たむらや前	東西	東から西方向への一方通行 午前10:00から午後8:00まで通行禁止 (ただし、路線バスは通行可)
	10 北海亭前	東西	東から西方向への一方通行 午前10:00から午後8:00まで通行禁止 (ただし、路線バスは通行可)
	11 アーツ前橋西側	南北	両方向通行可
	12 小町前	東西	工事中
JR前橋駅北口周辺	13 上毛倉庫西側	南北	北から南方向へ通行可
	14 青柳旅館前	南北	南から北方向へ通行可
	15 アクエル前橋東口前	南北	自動車通行禁止

7. 調査地点位置図（中心市街地：12カ所）



調査地点位置図（J R前橋駅北口周辺：3カ所）




8. 自動撮影カメラの設置箇所および撮影画像イメージ

- ①前橋テルサ東
②コグレデンキ前

カメラ設置箇所



撮影画角



- ③スズラン新館西口前
⑤スズラン新館北口前

カメラ設置箇所



撮影画角




- ④フットワークステーション前
⑥アカギ商会前

カメラ設置箇所



撮影画角



- ⑦ダイモン花屋前

カメラ設置箇所



撮影画角



- ⑧銀座公園入口
⑩北海亭前



- ⑧銀座公園入口
⑨たむらや前



- ⑪アーツ前橋西側
⑫小町前



- ⑬上毛倉庫西側



⑭青柳旅館前

カメラ設置箇所



撮影画角



⑮アクエル前橋東口前

カメラ設置箇所



撮影画角

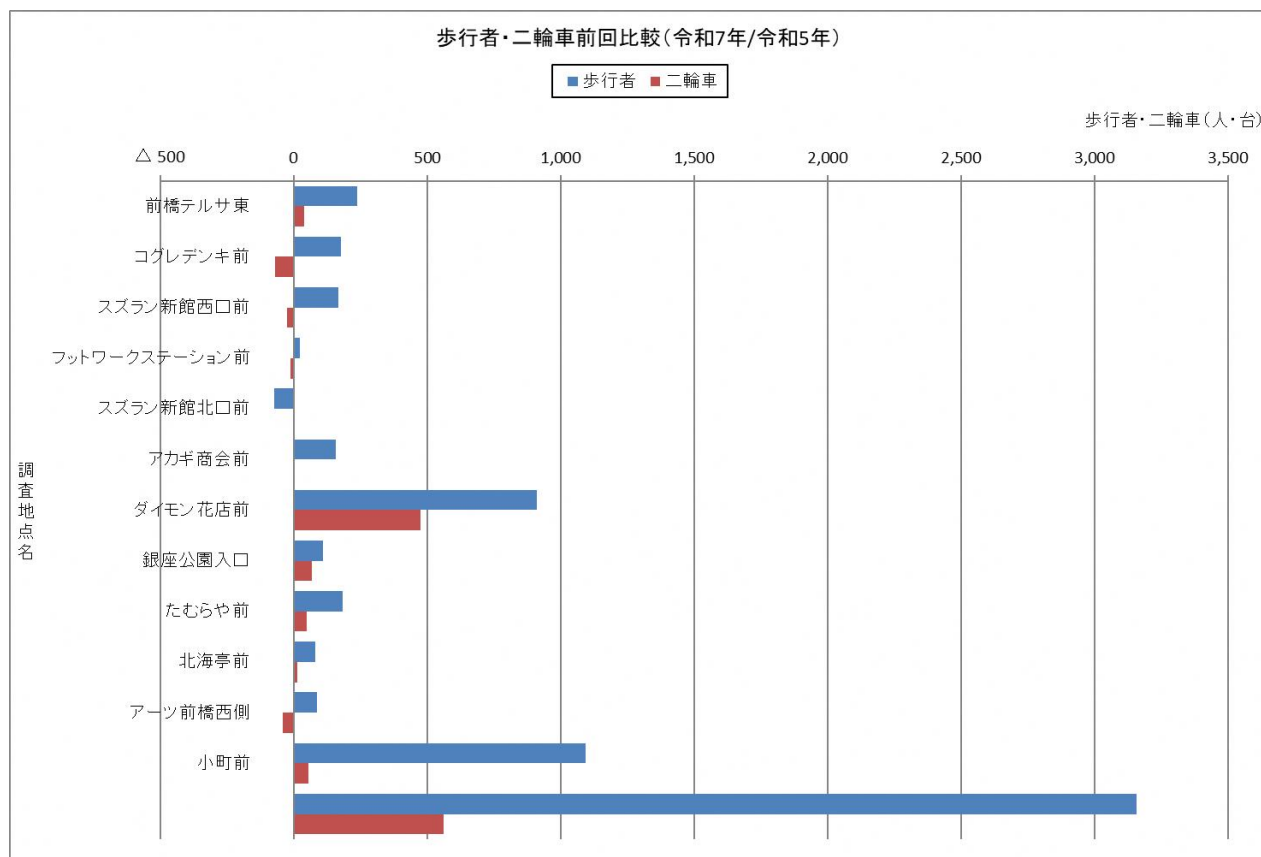


9. 観測地点別の交通量集計結果

(1) 中心市街地観測地点の時系列比較(10時から18時までの集計結果)

令和7年5月25日 中心市街地内調査結果(前回:令和5年5月28日調査)

地点 番号	調査地点名	歩行者			二輪車			歩行者+二輪車		
		今回	前回	増減	今回	前回	増減	今回	前回	増減
1	前橋テルサ東	376	138	238	89	49	40	465	187	278
2	コグレデンキ前	1,558	1,381	177	349	419	△ 70	1,907	1,800	107
3	スズラン新館西口前	2,889	2,720	169	414	437	△ 23	3,303	3,157	146
4	フットワークステーション前	2,697	2,673	24	482	494	△ 12	3,179	3,167	12
5	スズラン新館北口前	1,926	1,999	△ 73	201	199	2	2,127	2,198	△ 71
6	アカギ商会前	1,762	1,605	157	167	162	5	1,929	1,767	162
7	ダイモン花店前	1,023	111	912	482	7	475	1,505	118	1,387
8	銀座公園入口	285	176	109	129	59	70	414	235	179
9	たむらや前	358	175	183	107	59	48	465	234	231
10	北海亭前	297	216	81	105	90	15	402	306	96
11	アーツ前橋西側	630	542	88	147	189	△ 42	777	731	46
12	小町前	1,309	216	1,093	145	90	55	1,454	306	1,148
合計		15,110	11,952	3,158	2,817	2,254	563	17,927	14,206	3,721
前回比		R07/R05= 1.264			R07/R05= 1.250			R07/R05= 1.262		

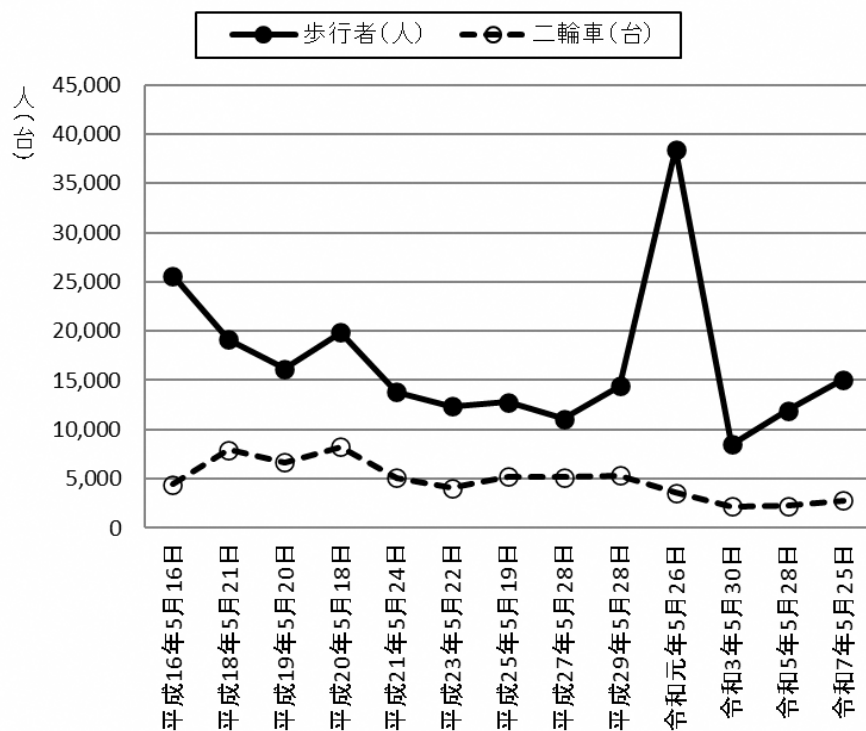


中心市街地12地点の歩行者・自転車交通量の合計

調査年月日	歩行者（人）	二輪車（台）	歩行者＋二輪車
平成16年5月16日	25,628	4,462	30,090
平成18年5月21日	19,120	7,969	27,089
平成19年5月20日	16,209	6,664	22,873
平成20年5月18日	19,884	8,269	28,153
平成21年5月24日	13,793	5,120	18,913
平成23年5月22日	12,392	4,101	16,493
平成25年5月19日	12,800	5,198	17,998
平成27年5月28日	11,097	5,146	16,243
平成29年5月28日	14,413	5,367	19,780
令和元年5月26日	38,459	3,592	42,051
令和3年5月30日	8,517	2,219	10,736
令和5年5月28日	11,952	2,254	14,206
令和7年5月25日	15,110	2,817	17,927

調査日はいずれも日曜日（10時から18時までの8時間の合計値）

中心市街地12地点の歩行者数・二輪車数の推移



(2) 全観測地点の24時間調査結果

休日調査（5月調査）：令和7年5月25日（日）午前7時から翌朝7時までの24時間観測

平日調査（7月調査）：令和7年7月31日（木）午前7時から翌朝7時までの24時間観測

地点No.		調査地点名	歩行者		二輪車		自動車	
			5月調査	7月調査	5月調査	7月調査	5月調査	7月調査
中心市街地	1	前橋テルサ東	505	526	127	254	253	476
	2	コグレデンキ前	1,933	1,159	572	1,194	74	351
	3	スズラン新館西口前	3,439	1,698	686	1,188	79	327
	4	フットワークステーション前	3,290	1,827	811	1,327	97	467
	5	スズラン新館北口前	2,272	1,718	270	356	243	577
	6	アカギ商会前	2,075	1,461	241	360	299	808
	7	ダイモン花店前	1,305	634	716	1,171	115	590
	8	銀座公園入口	585	813	242	320	2,416	3,772
	9	たむらや前	710	586	157	191	295	604
	10	北海亭前	650	819	163	221	294	844
	11	アーツ前橋西側	1,058	1,422	217	418	2,411	3,967
	12	小町前	1,621	1,317	202	317	610	1,103
	小計		19,443	13,980	4,404	7,317	7,186	13,886
JR前橋駅 北口周辺	13	上毛倉庫西側	509	1,272	330	591	2,998	4,329
	14	青柳旅館前	917	1,398	216	338	3,121	3,578
	15	アクエル前橋東口前	6,219	7,923	624	597	—	—
	小計		7,645	10,593	1,170	1,526	6,119	7,907
合計			27,088	24,573	5,574	8,843	13,305	21,793
5月調査：令和7年5月25日（日）								
7月調査：令和7年7月31日（木）								

10. 調査結果の概要

(1) 中心市街地観測地点の概要

令和7年5月25日に実施した中心市街地内調査結果に関して、歩行者においては、12箇所中11箇所では歩行者の増加が見られ、12箇所中1箇所では歩行者の減少が見られた。歩行者に関して、今回と前回の合計歩行者数を比較すると、令和5年度調査での歩行者の合計は11,952人であり、令和7年度の調査では、15,110人となり、全体で約1.26倍の増加が見られた。

また、調査年次別の調査結果から、令和元年度調査から令和3年度調査で歩行者数は、38,459人から8,517人と大幅に減少しているものの、令和5年度調査では、11,952人、令和7年では、15,110人と徐々に増加傾向となっており、今後も歩行者の増加が期待できる結果となった。

(2) 24時間調査結果の概要

24時間調査の結果から、5月調査と7月調査の歩行者数を比較すると、歩行者に関しては、5月調査の数が上回っており、休日の方が歩行者は多いという結果となった。一方で、自転車に関しては、7月調査の数が上回っており、平日の方が自転車が多いという結果となった。このような結果となった要因として、休日はある程度時間に余裕が生まれるため、徒歩あるいは乗車時刻が制限される路線バス等を利用して中心市街地や駅前に訪れる人が増加していると考えられる。また、平日には通勤や通学に自転車を利用する人が増加していると考えられる。

1 1. 中心市街地観測地点の交通量調査結果（10時から18時までの観測結果）

No.1 前橋テルサ東

調査区分 B

概 要

前回比較(令和5年)

歩行者数

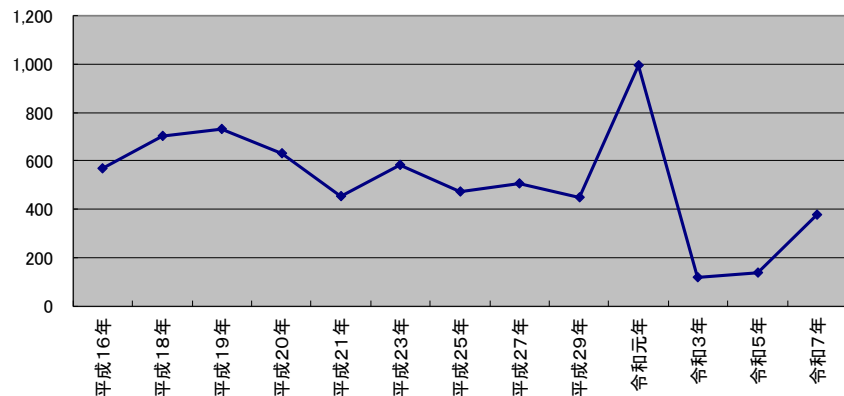
272 %

二輪車数

182 %

調査年	歩行者数
平成16年	568
平成18年	704
平成19年	732
平成20年	633
平成21年	453
平成23年	581
平成25年	475
平成27年	505
平成29年	450
令和元年	996
令和3年	116
令和5年	138
令和7年	376

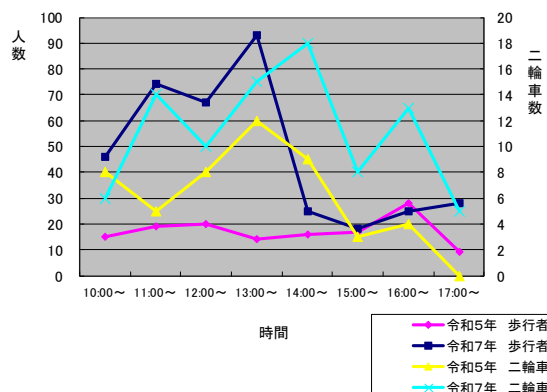
調査地点別歩行者交通量の推移



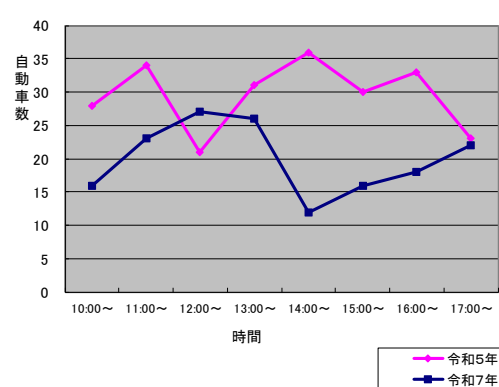
(1)合計数(東←西)

令和5年							令和7年									
調査対象 調査時間	歩 行 者				二 輪 車	自 動 車	調査対象 調査時間	歩 行 者				二 輪 車	前 回 比	自 動 車	前 回 比	
	小学生	中学生以上		計				小学生	中学生以上		計					前 回 比
		男性	女性						男性	女性						
10:00～	1	8	6	15	8	28	10:00～	23	15	8	46	31	6	-2	16	-12
11:00～	3	8	8	19	5	34	11:00～	4	40	30	74	55	14	9	23	-11
12:00～	2	11	7	20	8	21	12:00～	3	22	42	67	47	10	2	27	6
13:00～	0	9	5	14	12	31	13:00～	8	36	49	93	79	15	3	26	-5
14:00～	0	6	10	16	9	36	14:00～	2	17	6	25	9	18	9	12	-24
15:00～	0	9	8	17	3	30	15:00～	3	9	6	18	1	8	5	16	-14
16:00～	1	16	11	28	4	33	16:00～	1	9	15	25	-3	13	9	18	-15
17:00～	2	5	2	9	0	23	17:00～	1	16	11	28	19	5	5	22	-1
合 計	9	72	57	138	49	236	合 計	45	164	167	376	238	89	40	160	-76

歩行者・二輪車比較グラフ

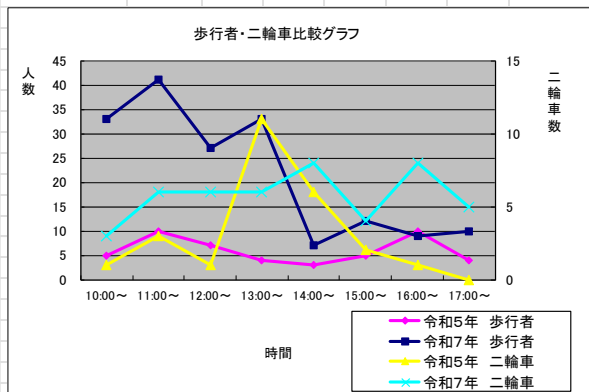


自動車比較グラフ



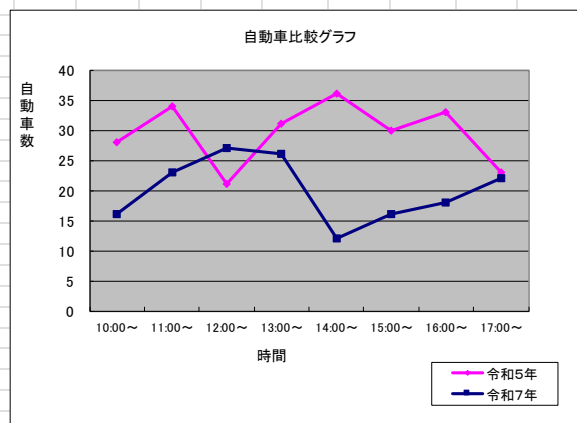
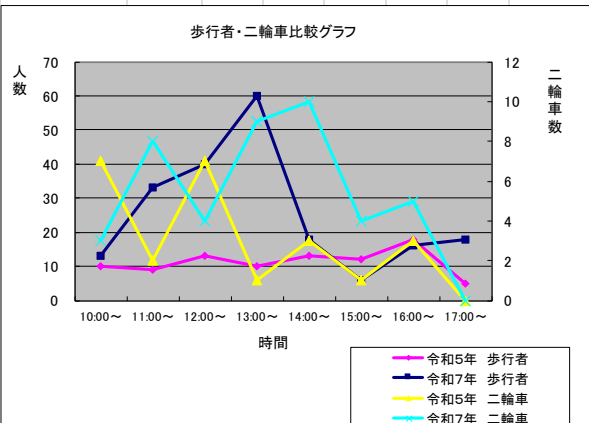
(2)東→西

令和5年							令和7年											
調査時間	調査対象	歩 行 者				二輪車	自動車	調査時間	調査対象	歩 行 者				二輪車	前回比	自動車	前回比	
		小学生	中学生以上		計					小学生	中学生以上		計					前回比
			男性	女性							男性	女性						
10:00～	0	4	1	5	1		10:00～	23	6	4	33	28	3	2				
11:00～	2	4	4	10	3		11:00～	2	22	17	41	31	6	3				
12:00～	1	3	3	7	1		12:00～	0	8	19	27	20	6	5				
13:00～	0	2	2	4	11		13:00～	3	12	18	33	29	6	-5				
14:00～	0	1	2	3	6		14:00～	2	5	0	7	4	8	2				
15:00～	0	2	3	5	2		15:00～	2	7	3	12	7	4	2				
16:00～	1	4	5	10	1		16:00～	0	5	4	9	-1	8	7				
17:00～	2	2	0	4	0		17:00～	1	6	3	10	6	5	5				
合 計	6	22	20	48	25		合 計	33	71	68	172	124	46	21				



(3)西→東

令和5年							令和7年									
調査対象 調査時間	歩 行 者				二輪車	自動車	調査対象 調査時間	歩 行 者				二輪車	前回比	自動車	前回比	
	小学生	中学生以上		計				小学生	中学生以上		計					前回比
		男性	女性						男性	女性						
10:00～	1	4	5	10	7	28	10:00～	0	9	4	13	3	3	-4	16	-12
11:00～	1	4	4	9	2	34	11:00～	2	18	13	33	24	8	6	23	-11
12:00～	1	8	4	13	7	21	12:00～	3	14	23	40	27	4	-3	27	6
13:00～	0	7	3	10	1	31	13:00～	5	24	31	60	50	9	8	26	-5
14:00～	0	5	8	13	3	36	14:00～	0	12	6	18	5	10	7	12	-24
15:00～	0	7	5	12	1	30	15:00～	1	2	3	6	-6	4	3	16	-14
16:00～	0	12	6	18	3	33	16:00～	1	4	11	16	-2	5	2	18	-15
17:00～	0	3	2	5	0	23	17:00～	0	10	8	18	13	0	0	22	-1
合 計	3	50	37	90	24	236	合 計	12	93	99	204	114	43	19	160	-76



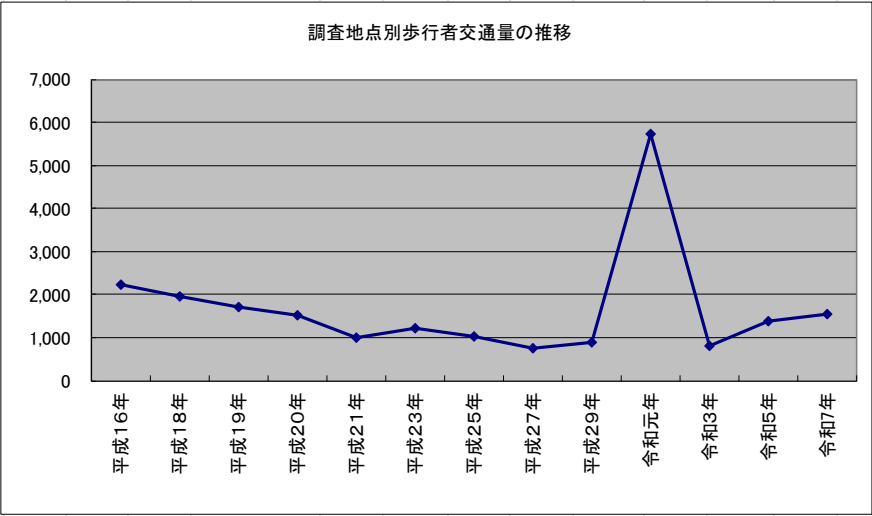
No.2 コグレデンキ前

調査区分 A

概 要

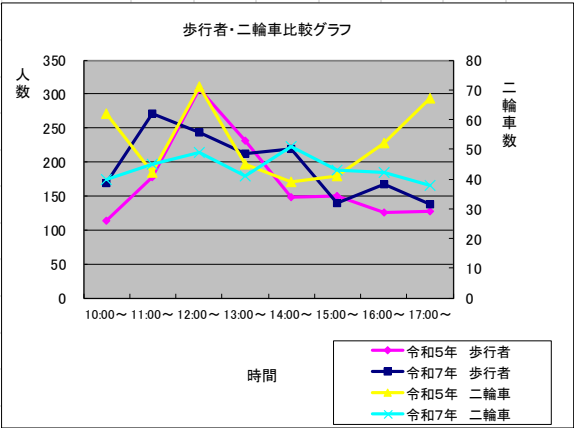
前回比較(令和5年) 歩行者数 113 % 二輪車数 83 %

調査年	歩行者数
平成16年	2,221
平成18年	1,952
平成19年	1,721
平成20年	1,505
平成21年	987
平成23年	1,222
平成25年	1,023
平成27年	754
平成29年	898
令和元年	5,730
令和3年	802
令和5年	1,381
令和7年	1,558



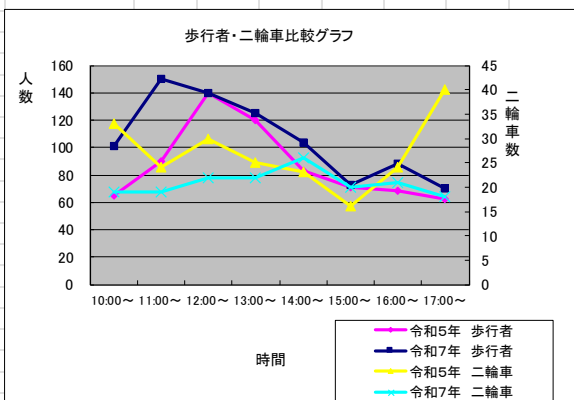
(1)合計数(南←→北)

令和5年							令和7年													
調査時間	調査対象	歩 行 者			計	二輪車	自動車	調査時間	調査対象	歩 行 者				二輪車	前回比	自動車	前回比			
		小学生	中学生以上							計	前回比	小学生	中学生以上					計	前回比	
			男性	女性									男性							女性
10:00～	4	47	63	114	62		10:00～	34	60	75	169	55	40	-22						
11:00～	14	77	86	177	42		11:00～	11	122	138	271	94	45	3						
12:00～	20	144	144	308	71		12:00～	27	104	113	244	-64	49	-22						
13:00～	15	98	118	231	45		13:00～	19	90	103	212	-19	41	-4						
14:00～	10	63	76	149	39		14:00～	13	104	102	219	70	51	12						
15:00～	7	81	62	150	41		15:00～	4	61	74	139	-11	43	2						
16:00～	8	65	52	125	52		16:00～	13	75	79	167	42	42	-10						
17:00～	4	80	43	127	67		17:00～	10	61	66	137	10	38	-29						
合 計	82	655	644	1,381	419		合 計	131	677	750	1,558	177	349	-70						



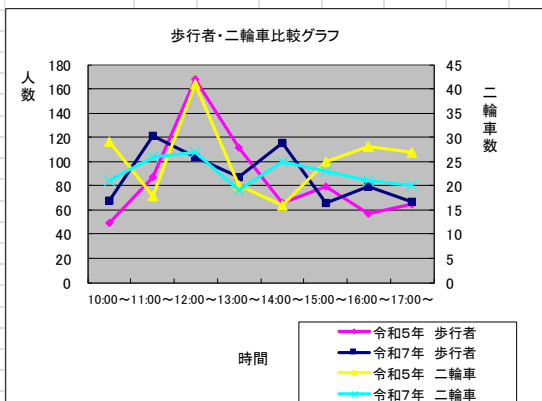
(2)南→北

令和5年							令和7年									
調査対象 調査時間	歩 行 者				二輪車	自動車	調査対象 調査時間	歩 行 者					二輪車	前回比	自動車	前回比
	小学生	中学生以上		計				小学生	中学生以上		計	前回比				
		男性	女性						男性	女性						
10:00～	3	28	34	65	33		10:00～	31	34	36	101	36	19	-14		
11:00～	8	41	41	90	24		11:00～	7	64	79	150	60	19	-5		
12:00～	6	66	68	140	30		12:00～	15	59	66	140	0	22	-8		
13:00～	7	52	61	120	25		13:00～	12	52	61	125	5	22	-3		
14:00～	6	35	42	83	23		14:00～	8	47	49	104	21	26	3		
15:00～	3	41	27	71	16		15:00～	4	28	41	73	2	20	4		
16:00～	4	32	32	68	24		16:00～	4	38	46	88	20	21	-3		
17:00～	2	42	18	62	40		17:00～	4	32	34	70	8	18	-22		
合 計	39	337	323	699	215		合 計	85	354	412	851	152	167	-48		



(3)北→南

令和5年							令和7年									
調査対象 調査時間	歩 行 者				二 輪 車	自 動 車	調査対象 調査時間	歩 行 者					二 輪 車	前 回 比	自 動 車	前 回 比
	小学生	中学生以上		計				小学生	中学生以上		計	前 回 比				
		男性	女性						男性	女性						
10:00～	1	19	29	49	29		10:00～	3	26	39	68	19	21	-8		
11:00～	6	36	45	87	18		11:00～	4	58	59	121	34	26	8		
12:00～	14	78	76	168	41		12:00～	12	45	47	104	-64	27	-14		
13:00～	8	46	57	111	20		13:00～	7	38	42	87	-24	19	-1		
14:00～	4	28	34	66	16		14:00～	5	57	53	115	49	25	9		
15:00～	4	40	35	79	25		15:00～	0	33	33	66	-13	23	-2		
16:00～	4	33	20	57	28		16:00～	9	37	33	79	22	21	-7		
17:00～	2	38	25	65	27		17:00～	6	29	32	67	2	20	-7		
合 計	43	318	321	682	204		合 計	46	323	338	707	25	182	-22		



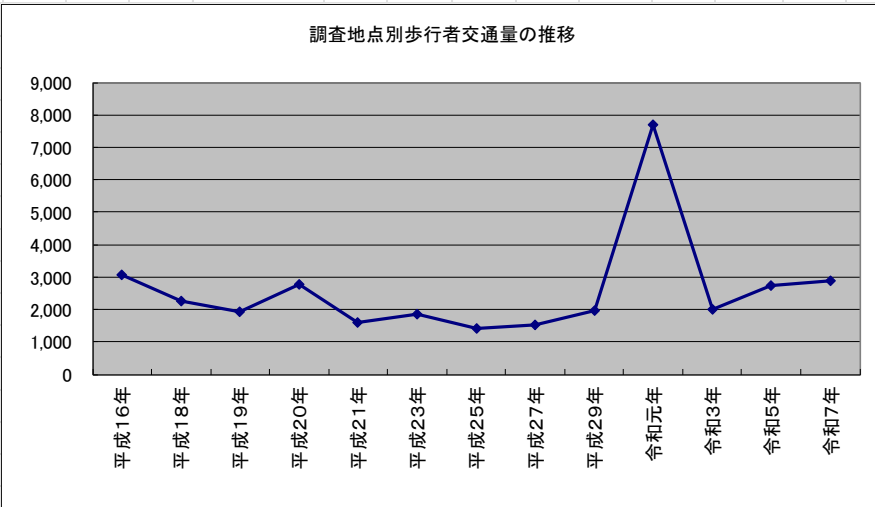
No.3 スズラン新館西口前

調査区分 A

概 要

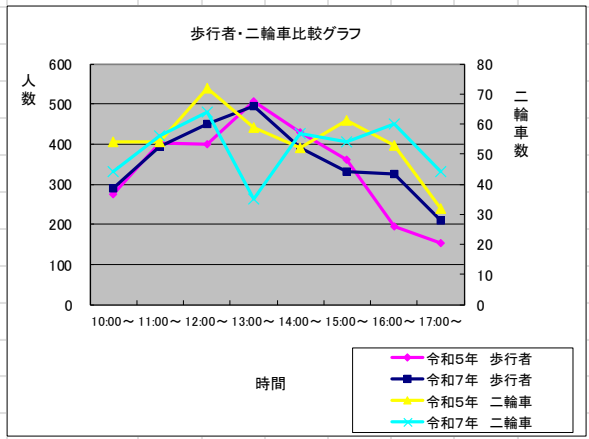
前回比較(令和5年) 歩行者数 106 % 二輪車数 95 %

調査年	歩行者数
平成16年	3,082
平成18年	2,274
平成19年	1,943
平成20年	2,781
平成21年	1,613
平成23年	1,861
平成25年	1,422
平成27年	1,531
平成29年	1,977
令和元年	7,709
令和3年	1,999
令和5年	2,720
令和7年	2,889



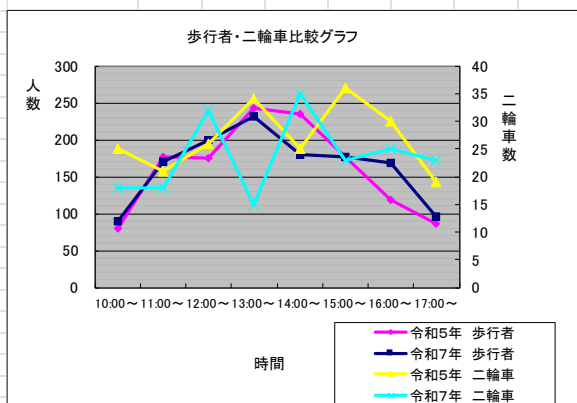
(1)合計数(南←→北)

令和5年							令和7年												
調査時間	調査対象	歩 行 者			計	二輪車	自動車	調査時間	調査対象	歩 行 者				計	前回比	二輪車	前回比	自動車	前回比
		小学生	中学生以上							小学生	中学生以上								
			男性	女性							男性	女性							
10:00～	33	111	131	275	54		10:00～	36	109	145	290	15	44	-10					
11:00～	60	141	202	403	54		11:00～	18	179	197	394	-9	56	2					
12:00～	52	142	205	399	72		12:00～	23	199	229	451	52	64	-8					
13:00～	82	195	230	507	59		13:00～	32	192	272	496	-11	35	-24					
14:00～	53	151	224	428	52		14:00～	40	146	205	391	-37	57	5					
15:00～	36	124	202	362	61		15:00～	14	132	186	332	-30	54	-7					
16:00～	22	72	100	194	53		16:00～	17	139	170	326	132	60	7					
17:00～	29	53	70	152	32		17:00～	7	99	103	209	57	44	12					
合 計	367	989	1,364	2,720	437		合 計	187	1,195	1,507	2,889	169	414	-23					



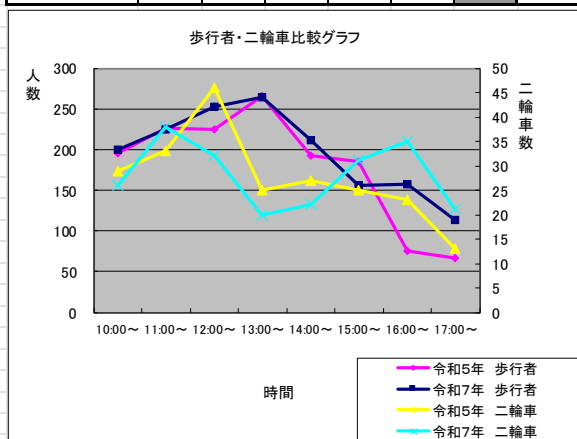
(2)南→北

令和5年							令和7年									
調査対象 調査時間	歩 行 者				二輪車	自動車	調査対象 調査時間	歩 行 者					二輪車	前回比	自動車	前回比
	小学生	中学生以上		計				小学生	中学生以上		計	前回比				
		男性	女性						男性	女性						
10:00～	12	37	31	80	25		10:00～	11	35	44	90	10	18	-7		
11:00～	29	64	84	177	21		11:00～	8	82	80	170	-7	18	-3		
12:00～	21	66	88	175	26		12:00～	8	81	110	199	24	32	6		
13:00～	37	98	107	242	34		13:00～	10	90	132	232	-10	15	-19		
14:00～	33	85	117	235	25		14:00～	9	69	102	180	-55	35	10		
15:00～	21	59	97	177	36		15:00～	9	74	93	176	-1	23	-13		
16:00～	17	43	58	118	30		16:00～	9	71	88	168	50	25	-5		
17:00～	16	29	41	86	19		17:00～	3	47	46	96	10	23	4		
合 計	186	481	623	1,290	216		合 計	67	549	695	1,311	21	189	-27		



(3)北→南

令和5年							令和7年									
調査対象 調査時間	歩 行 者				二輪車	自動車	調査対象 調査時間	歩 行 者					二輪車	前回比	自動車	前回比
	小学生	中学生以上		計				小学生	中学生以上		計	前回比				
		男性	女性						男性	女性						
10:00～	21	74	100	195	29		10:00～	25	74	101	200	5	26	-3		
11:00～	31	77	118	226	33		11:00～	10	97	117	224	-2	38	5		
12:00～	31	76	117	224	46		12:00～	15	118	119	252	28	32	-14		
13:00～	45	97	123	265	25		13:00～	22	102	140	264	-1	20	-5		
14:00～	20	66	107	193	27		14:00～	31	77	103	211	18	22	-5		
15:00～	15	65	105	185	25		15:00～	5	58	93	156	-29	31	6		
16:00～	5	29	42	76	23		16:00～	8	68	82	158	82	35	12		
17:00～	13	24	29	66	13		17:00～	4	52	57	113	47	21	8		
合 計	181	508	741	1,430	221		合 計	120	646	812	1,578	148	225	4		



No.4 フットワークステーション前

調査区分 A

概 要

前回比較(令和5年)

歩行者数

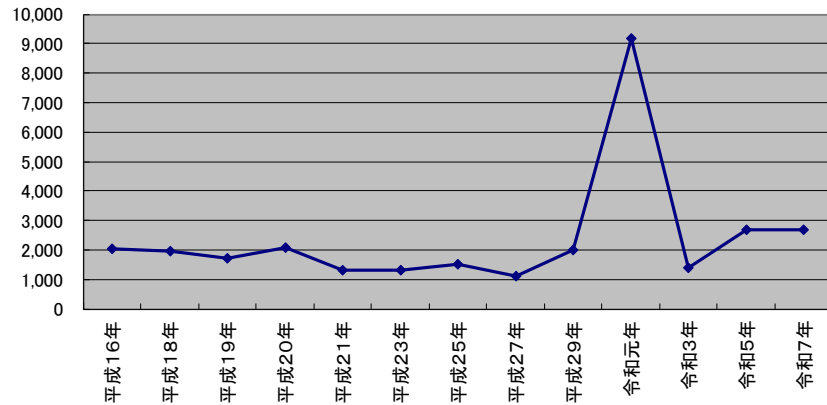
101 %

二輪車数

98 %

調査年	歩行者数
平成16年	2,037
平成18年	1,943
平成19年	1,726
平成20年	2,087
平成21年	1,329
平成23年	1,309
平成25年	1,500
平成27年	1,108
平成29年	1,986
令和元年	9,175
令和3年	1,405
令和5年	2,673
令和7年	2,697

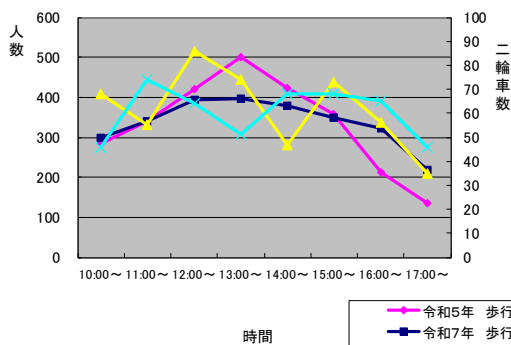
調査地点別歩行者交通量の推移



(1)合計数(南←→北)

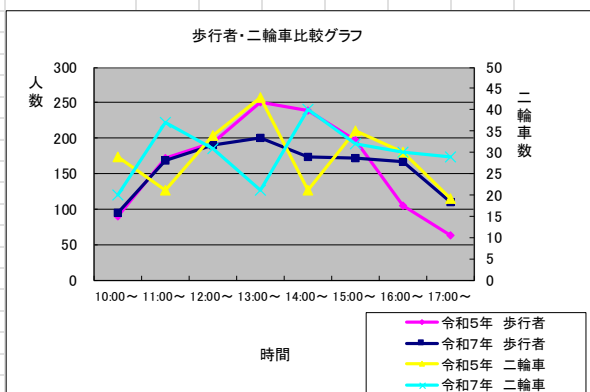
令和5年							令和7年											
調査時間	調査対象	歩 行 者			計	二輪車	自動車	調査時間	調査対象	歩 行 者				二輪車	前回比	自動車	前回比	
		小学生	中学生以上							小学生	中学生以上		計					前回比
			男性	女性							男性	女性						
10:00～		25	114	144	283	68		10:00～		30	120	150	300	17	46	-22		
11:00～		56	119	164	339	55		11:00～		17	150	172	339	0	74	19		
12:00～		42	160	218	420	86		12:00～		9	196	190	395	-25	64	-22		
13:00～		67	199	234	500	74		13:00～		16	177	203	396	-104	51	-23		
14:00～		49	156	219	424	47		14:00～		17	174	187	378	-46	68	21		
15:00～		45	131	182	358	73		15:00～		15	149	185	349	-9	68	-5		
16:00～		13	88	112	213	56		16:00～		12	142	168	322	109	65	9		
17:00～		14	60	62	136	35		17:00～		3	108	107	218	82	46	11		
合 計		311	1,027	1,335	2,673	494		合 計		119	1,216	1,362	2,697	24	482	-12		

歩行者・二輪車比較グラフ



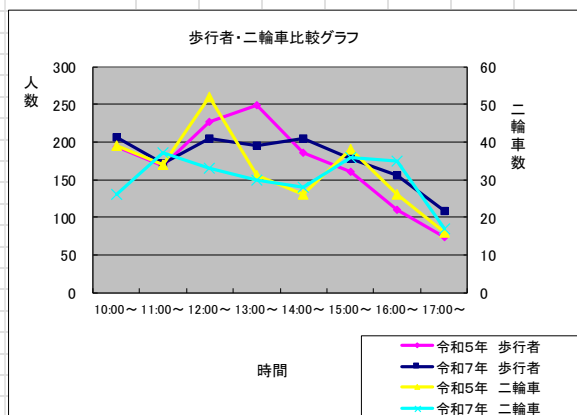
(2)南→北

令和5年							令和7年									
調査対象 調査時間	歩 行 者				二輪車	自動車	調査対象 調査時間	歩 行 者					二輪車	前回比	自動車	前回比
	小学生	中学生以上		計				小学生	中学生以上		計	前回比				
		男性	女性						男性	女性						
10:00～	6	43	41	90	29		10:00～	13	42	39	94	4	20	-9		
11:00～	32	58	81	171	21		11:00～	8	74	86	168	-3	37	16		
12:00～	17	68	108	193	34		12:00～	3	96	92	191	-2	31	-3		
13:00～	34	102	115	251	43		13:00～	8	89	104	201	-50	21	-22		
14:00～	28	89	122	239	21		14:00～	9	80	84	173	-66	40	19		
15:00～	24	70	103	197	35		15:00～	6	70	95	171	-26	32	-3		
16:00～	8	44	52	104	30		16:00～	10	67	89	166	62	30	0		
17:00～	4	26	33	63	19		17:00～	2	57	51	110	47	29	10		
合 計	153	500	655	1,308	232		合 計	59	575	640	1,274	-34	240	8		



(3)北→南

令和5年							令和7年									
調査対象 調査時間	歩 行 者				二輪車	自動車	調査対象 調査時間	歩 行 者					二輪車	前回比	自動車	前回比
	小学生	中学生以上		計				小学生	中学生以上		計	前回比				
		男性	女性						男性	女性						
10:00～	19	71	103	193	39		10:00～	17	78	111	206	13	26	-13		
11:00～	24	61	83	168	34		11:00～	9	76	86	171	3	37	3		
12:00～	25	92	110	227	52		12:00～	6	100	98	204	-23	33	-19		
13:00～	33	97	119	249	31		13:00～	8	88	99	195	-54	30	-1		
14:00～	21	67	97	185	26		14:00～	8	94	103	205	20	28	2		
15:00～	21	61	79	161	38		15:00～	9	79	90	178	17	36	-2		
16:00～	5	44	60	109	26		16:00～	2	75	79	156	47	35	9		
17:00～	10	34	29	73	16		17:00～	1	51	56	108	35	17	1		
合 計	158	527	680	1,365	262		合 計	60	641	722	1,423	58	242	-20		



No.5 スズラン新館北口前

調査区分 B

概 要

前回比較(令和5年)

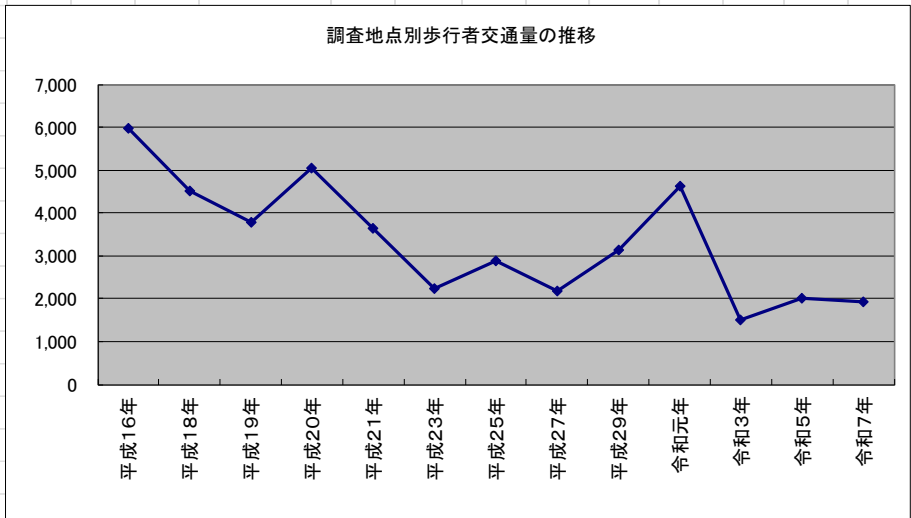
歩行者数

96 %

二輪車数

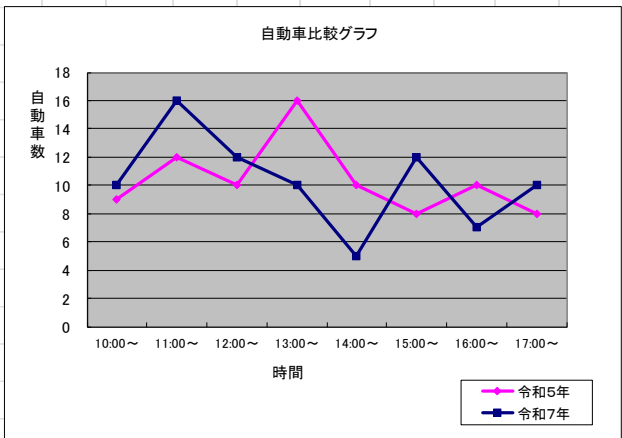
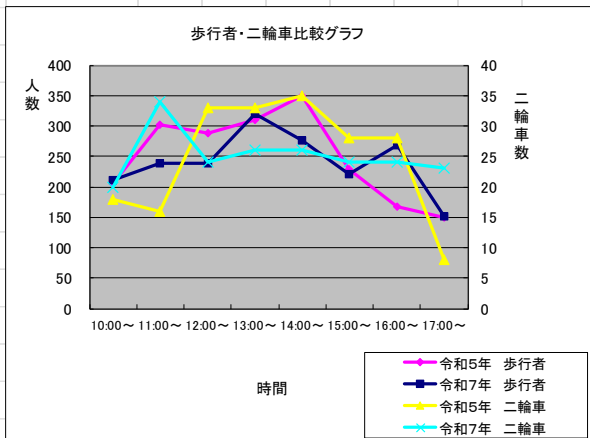
101 %

調査年	歩行者数
平成16年	5,964
平成18年	4,516
平成19年	3,779
平成20年	5,044
平成21年	3,627
平成23年	2,241
平成25年	2,876
平成27年	2,167
平成29年	3,122
令和元年	4,614
令和3年	1,502
令和5年	1,999
令和7年	1,926



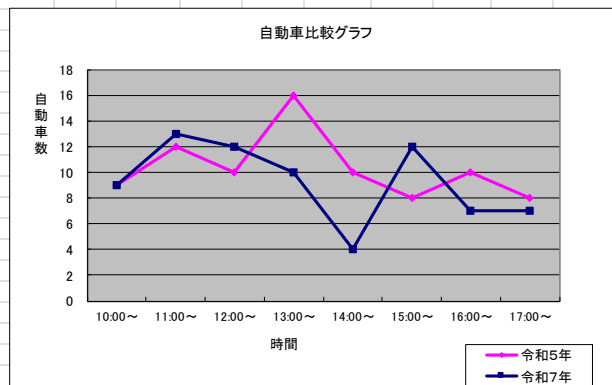
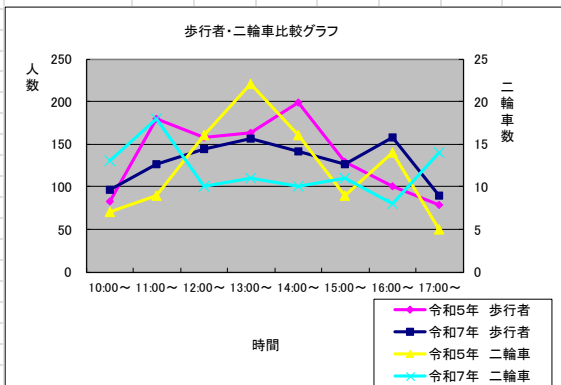
(1) 合計数(東←西)

令和5年							令和7年										
調査対象 調査時間	歩 行 者			計	二輪車	自動車	調査対象 調査時間	歩 行 者				計	前回比	二輪車	前回比	自動車	前回比
	小学生	中学生以上						小学生	中学生以上								
		男性	女性						男性	女性							
10:00～	20	78	107	205	18	9	10:00～	20	74	117	211	6	20	2	10	1	
11:00～	30	112	160	302	16	12	11:00～	18	99	121	238	-64	34	18	16	4	
12:00～	18	112	159	289	33	10	12:00～	21	95	123	239	-50	24	-9	12	2	
13:00～	28	125	156	309	33	16	13:00～	21	124	175	320	11	26	-7	10	-6	
14:00～	31	121	197	349	35	10	14:00～	15	122	140	277	-72	26	-9	5	-5	
15:00～	24	84	121	229	28	8	15:00～	17	88	116	221	-8	24	-4	12	4	
16:00～	8	64	95	167	28	10	16:00～	14	131	123	268	101	24	-4	7	-3	
17:00～	12	78	59	149	8	8	17:00～	5	72	75	152	3	23	15	10	2	
合 計	171	774	1,054	1,999	199	83	合 計	131	805	990	1,926	-73	201	2	82	-1	



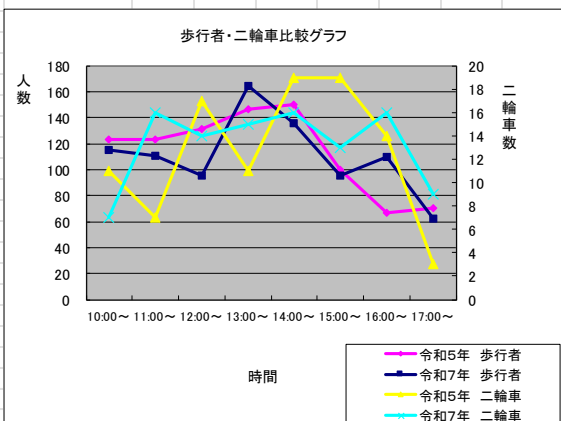
(2) 東→西

令和5年							令和7年									
調査対象 調査時間	歩 行 者				二輪車	自動車	調査対象 調査時間	歩 行 者					二輪車	前回比	自動車	前回比
	小学生	中学生以上		計				小学生	中学生以上		計	前回比				
		男性	女性						男性	女性						
10:00～	10	35	37	82	7	9	10:00～	13	36	47	96	14	13	6	9	0
11:00～	18	64	97	179	9	12	11:00～	7	50	70	127	-52	18	9	13	1
12:00～	10	57	91	158	16	10	12:00～	11	58	75	144	-14	10	-6	12	2
13:00～	15	63	85	163	22	16	13:00～	9	63	84	156	-7	11	-11	10	-6
14:00～	19	64	116	199	16	10	14:00～	6	62	73	141	-58	10	-6	4	-6
15:00～	14	47	68	129	9	8	15:00～	7	50	69	126	-3	11	2	12	4
16:00～	6	39	55	100	14	10	16:00～	9	71	78	158	58	8	-6	7	-3
17:00～	10	39	30	79	5	8	17:00～	4	39	47	90	11	14	9	7	-1
合 計	102	408	579	1,089	98	83	合 計	66	429	543	1,038	-51	95	-3	74	-9



(3) 西→東

令和5年							令和7年									
調査対象 調査時間	歩 行 者				二輪車	自動車	調査対象 調査時間	歩 行 者				二輪車	前回比	自動車	前回比	
	小学生	中学生以上		計				小学生	中学生以上		計					前回比
		男性	女性						男性	女性						
10:00～	10	43	70	123	11		10:00～	7	38	70	115	-8	7	-4		
11:00～	12	48	63	123	7		11:00～	11	49	51	111	-12	16	9		
12:00～	8	55	68	131	17		12:00～	10	37	48	95	-36	14	-3		
13:00～	13	62	71	146	11		13:00～	12	61	91	164	18	15	4		
14:00～	12	57	81	150	19		14:00～	9	60	67	136	-14	16	-3		
15:00～	10	37	53	100	19		15:00～	10	38	47	95	-5	13	-6		
16:00～	2	25	40	67	14		16:00～	5	60	45	110	43	16	2		
17:00～	2	39	29	70	3		17:00～	1	33	28	62	-8	9	6		
合 計	69	366	475	910	101		合 計	65	376	447	888	-22	106	5		



No.6 アカギ商会前

調査区分 B

概 要

前回比較(令和5年)

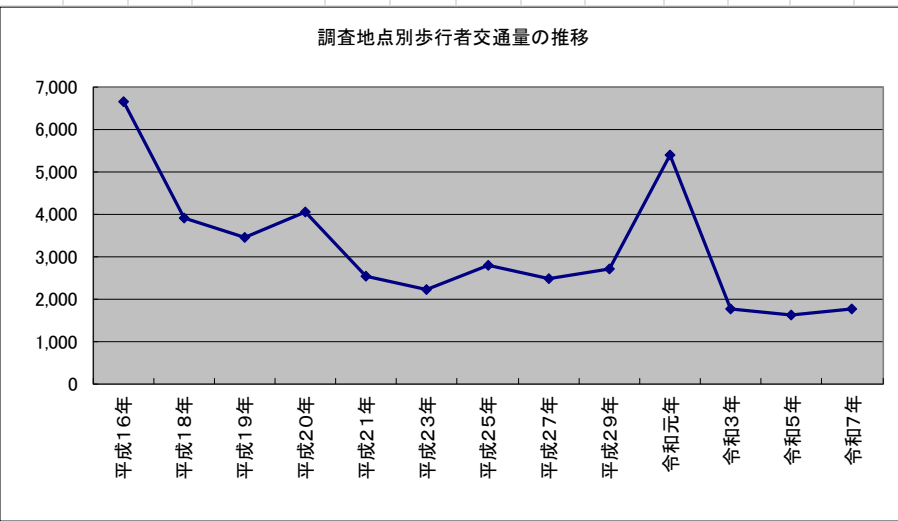
歩行者数

110 %

二輪車数

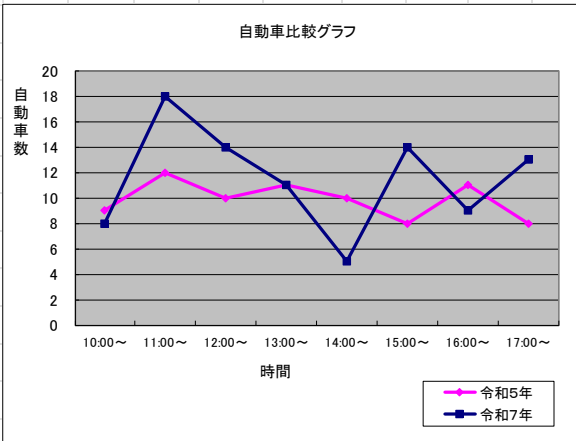
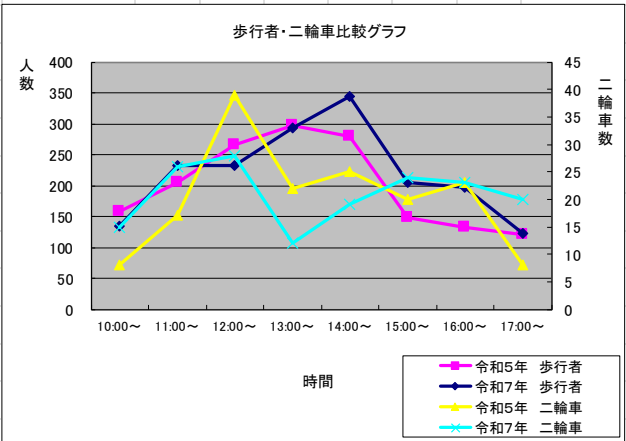
103 %

調査年	歩行者数
平成16年	6,637
平成18年	3,890
平成19年	3,437
平成20年	4,033
平成21年	2,529
平成23年	2,217
平成25年	2,799
平成27年	2,472
平成29年	2,689
令和元年	5,395
令和3年	1,771
令和5年	1,605
令和7年	1,762



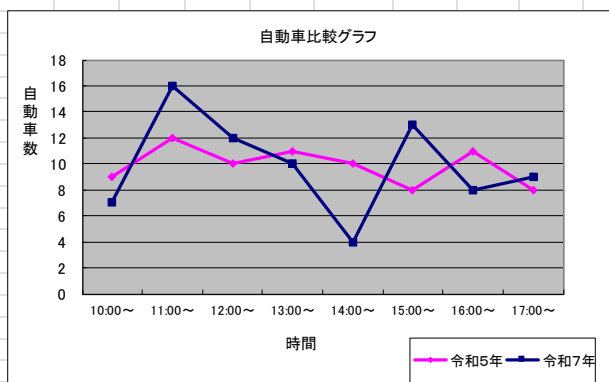
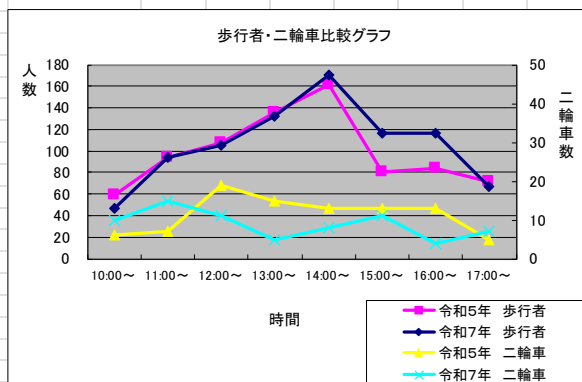
(1) 合計数(東←→西)

令和5年							令和7年									
調査対象 調査時間	歩 行 者				二輪車	自動車	調査対象 調査時間	歩 行 者					二輪車	前回比	自動車	前回比
	小学生	中学生以上		計				小学生	中学生以上		計	前回比				
		男性	女性						男性	女性						
10:00～	23	60	74	157	8	9	10:00～	9	47	78	134	-23	15	7	8	-1
11:00～	17	75	113	205	17	12	11:00～	16	95	122	233	28	26	9	18	6
12:00～	25	96	144	265	39	10	12:00～	19	89	124	232	-33	28	-11	14	4
13:00～	35	118	145	298	22	11	13:00～	35	112	147	294	-4	12	-10	11	0
14:00～	33	94	152	279	25	10	14:00～	48	124	173	345	66	19	-6	5	-5
15:00～	10	62	76	148	20	8	15:00～	20	82	102	204	56	24	4	14	6
16:00～	17	50	66	133	23	11	16:00～	12	97	89	198	65	23	0	9	-2
17:00～	20	52	48	120	8	8	17:00～	7	63	52	122	2	20	12	13	5
合 計	180	607	818	1,605	162	79	合 計	166	709	887	1,762	157	167	5	92	13



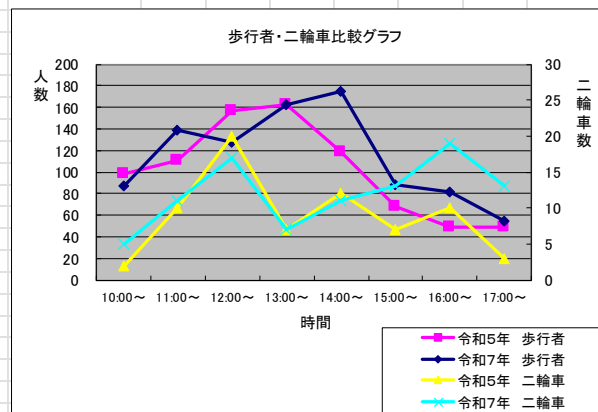
(2) 東→西

令和5年							令和7年									
調査対象 調査時間	歩 行 者				二 輪 車	自 動 車	調査対象 調査時間	歩 行 者					二 輪 車	前 回 比	自 動 車	前 回 比
	小学生	中学生以上		計				小学生	中学生以上		計	前 回 比				
		男性	女性						男性	女性						
10:00～	8	27	24	59	6	9	10:00～	5	15	27	47	-12	10	4	7	-2
11:00～	9	33	52	94	7	12	11:00～	8	34	52	94	0	15	8	16	4
12:00～	11	40	57	108	19	10	12:00～	7	37	61	105	-3	11	-8	12	2
13:00～	14	51	71	136	15	11	13:00～	14	49	69	132	-4	5	-10	10	-1
14:00～	18	55	88	161	13	10	14:00～	17	57	96	170	9	8	-5	4	-6
15:00～	7	32	41	80	13	8	15:00～	14	45	57	116	36	11	-2	13	5
16:00～	12	33	39	84	13	11	16:00～	6	50	61	117	33	4	-9	8	-3
17:00～	15	24	32	71	5	8	17:00～	4	32	31	67	-4	7	2	9	1
合 計	94	295	404	793	91	79	合 計	75	319	454	848	55	71	-20	79	0



(3) 西→東

令和5年							令和7年									
調査対象 調査時間	歩 行 者				二 輪 車	自 動 車	調査対象 調査時間	歩 行 者					二 輪 車	前 回 比	自 動 車	前 回 比
	小学生	中学生以上		計				小学生	中学生以上		計	前 回 比				
		男性	女性						男性	女性						
10:00～	15	33	50	98	2		10:00～	4	32	51	87	-11	5	3		
11:00～	8	42	61	111	10		11:00～	8	61	70	139	28	11	1		
12:00～	14	56	87	157	20		12:00～	12	52	63	127	-30	17	-3		
13:00～	21	67	74	162	7		13:00～	21	63	78	162	0	7	0		
14:00～	15	39	64	118	12		14:00～	31	67	77	175	57	11	-1		
15:00～	3	30	35	68	7		15:00～	6	37	45	88	20	13	6		
16:00～	5	17	27	49	10		16:00～	6	47	28	81	32	19	9		
17:00～	5	28	16	49	3		17:00～	3	31	21	55	6	13	10		
合 計	86	312	414	812	71		合 計	91	390	433	914	102	96	25		



No.7 ダイモン花店前

調査区分 A

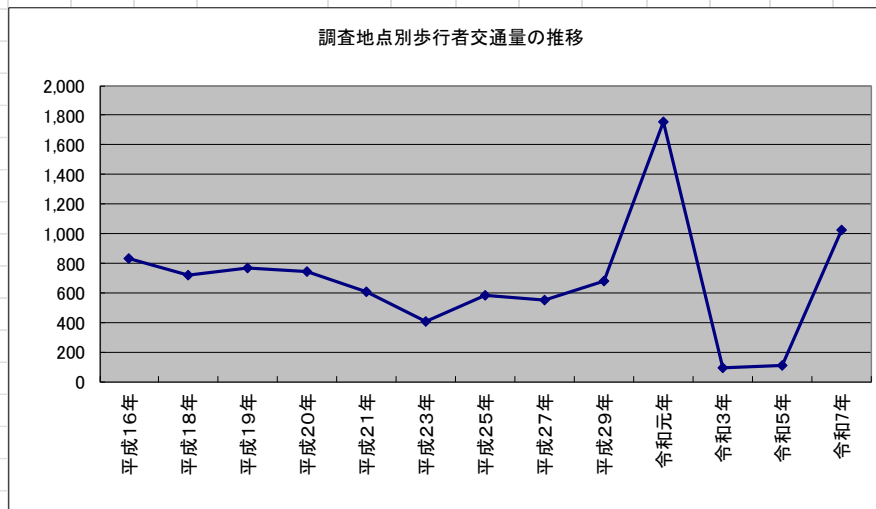
概 要

前回比較(令和5年)

歩行者数 922 %

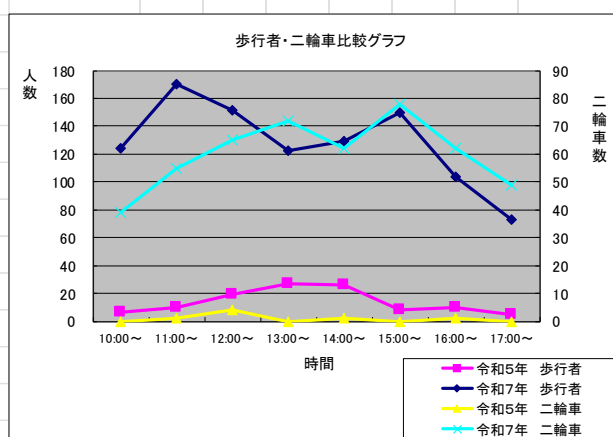
二輪車数 6,886 %

年度	歩行者数
平成16年	831
平成18年	720
平成19年	767
平成20年	746
平成21年	606
平成23年	408
平成25年	586
平成27年	554
平成29年	682
令和元年	1,756
令和3年	92
令和5年	111
令和7年	1,023



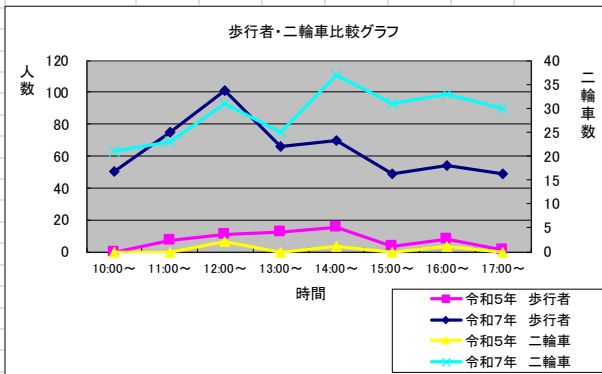
(1) 合計数(南←→北)

令和5年							令和7年									
調査対象 調査時間	歩 行 者				二 輪 車	自 動 車	調査対象 調査時間	歩 行 者					二 輪 車	前 回 比	自 動 車	前 回 比
	小学生	中学生以上		計				小学生	中学生以上		計	前 回 比				
		男性	女性						男性	女性						
10:00～	0	4	2	6	0		10:00～	8	59	57	124	118	39	39		
11:00～	1	4	5	10	1		11:00～	9	89	72	170	160	55	54		
12:00～	1	9	9	19	4		12:00～	17	64	70	151	132	65	61		
13:00～	5	13	9	27	0		13:00～	3	60	59	122	95	72	72		
14:00～	5	9	12	26	1		14:00～	5	60	64	129	103	62	61		
15:00～	1	6	1	8	0		15:00～	6	69	75	150	142	78	78		
16:00～	1	7	2	10	1		16:00～	6	46	52	104	94	62	61		
17:00～	1	1	3	5	0		17:00～	1	36	36	73	68	49	49		
合 計	15	53	43	111	7		合 計	55	483	485	1,023	912	482	475		



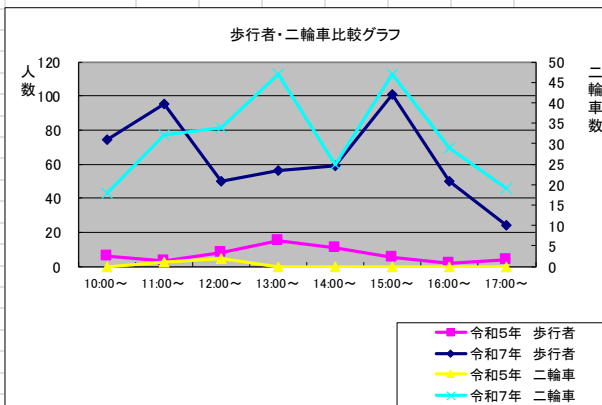
(2)南→北

令和5年							令和7年									
調査対象 調査時間	歩 行 者				二 輪 車	自 動 車	調査対象 調査時間	歩 行 者					二 輪 車	前 回 比	自 動 車	前 回 比
	小学生	中学生以上		計				小学生	中学生以上		計	前 回 比				
		男性	女性						男性	女性						
10:00～	0	0	0	0	0		10:00～	4	25	21	50	50	21	21		
11:00～	1	3	3	7	0		11:00～	3	43	29	75	68	23	23		
12:00～	1	6	4	11	2		12:00～	8	45	48	101	90	31	29		
13:00～	4	5	3	12	0		13:00～	2	33	31	66	54	25	25		
14:00～	3	4	8	15	1		14:00～	5	33	32	70	55	37	36		
15:00～	0	2	1	3	0		15:00～	3	20	26	49	46	31	31		
16:00～	1	6	1	8	1		16:00～	4	24	26	54	46	33	32		
17:00～	0	0	1	1	0		17:00～	1	22	26	49	48	30	30		
合 計	10	26	21	57	4		合 計	30	245	239	514	457	231	227		



(3)北→南

令和5年							令和7年									
調査対象 調査時間	歩 行 者				二 輪 車	自 動 車	調査対象 調査時間	歩 行 者					二 輪 車	前 回 比	自 動 車	前 回 比
	小学生	中学生以上		計				小学生	中学生以上		計	前 回 比				
		男性	女性						男性	女性						
10:00～	0	4	2	6	0		10:00～	4	34	36	74	68	18	18		
11:00～	0	1	2	3	1		11:00～	6	46	43	95	92	32	31		
12:00～	0	3	5	8	2		12:00～	9	19	22	50	42	34	32		
13:00～	1	8	6	15	0		13:00～	1	27	28	56	41	47	47		
14:00～	2	5	4	11	0		14:00～	0	27	32	59	48	25	25		
15:00～	1	4	0	5	0		15:00～	3	49	49	101	96	47	47		
16:00～	0	1	1	2	0		16:00～	2	22	26	50	48	29	29		
17:00～	1	1	2	4	0		17:00～	0	14	10	24	20	19	19		
合 計	5	27	22	54	3		合 計	25	238	246	509	455	251	248		



No.8 銀座公園入口

調査区分 D

概要

前回比較(令和5年)

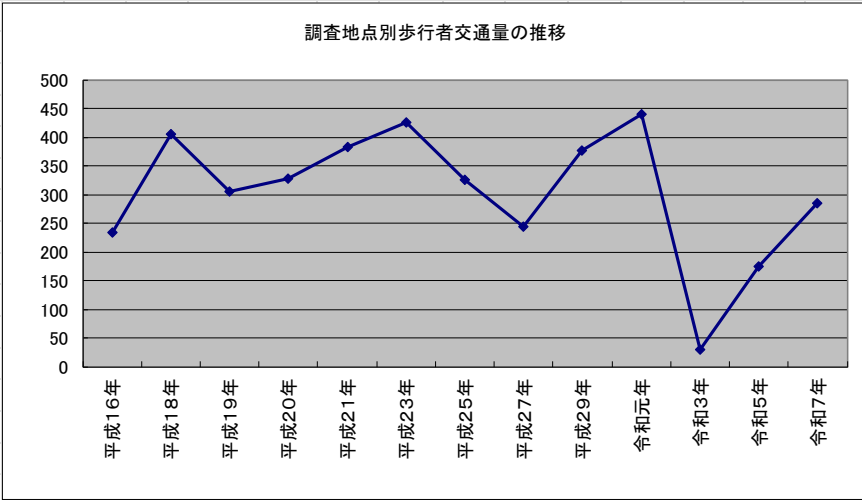
歩行者数

163 %

二輪車数

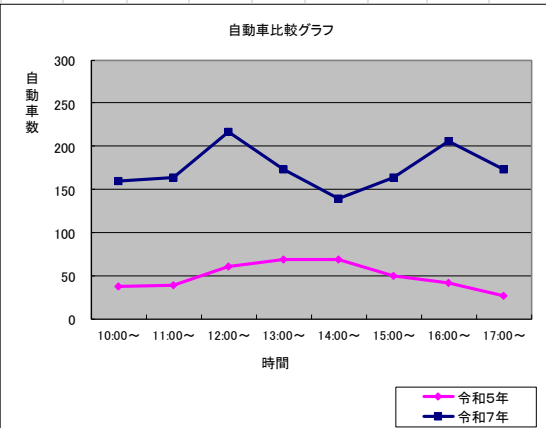
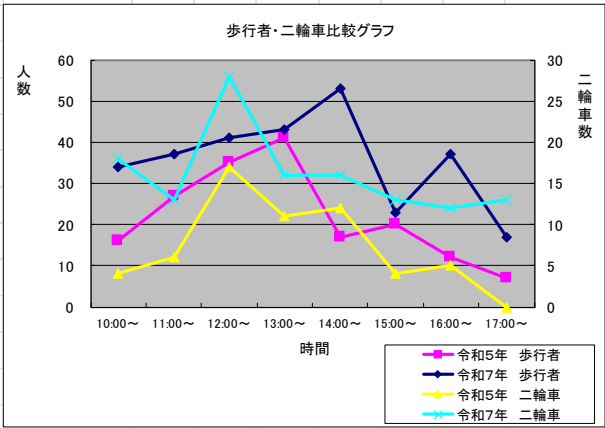
219 %

調査年	歩行者数
平成16年	233
平成18年	406
平成19年	306
平成20年	328
平成21年	383
平成23年	426
平成25年	326
平成27年	244
平成29年	376
令和元年	439
令和3年	30
令和5年	175
令和7年	285



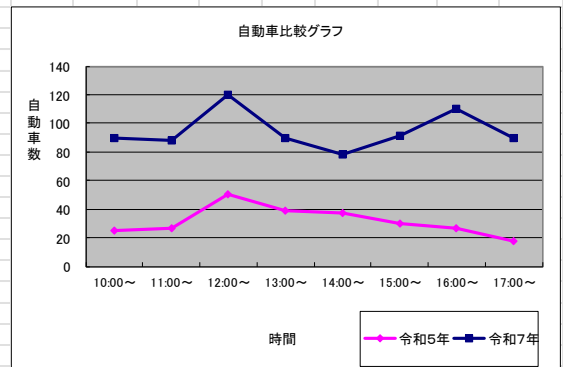
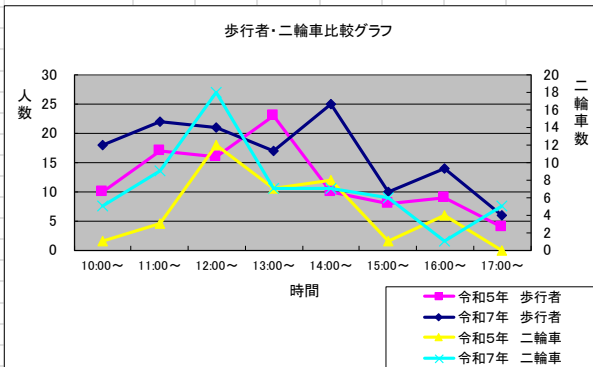
(1) 合計数(東←→西)

令和5年							令和7年											
調査時間	調査対象	歩 行 者			二輪車	自動車	調査時間	調査対象	歩 行 者				二輪車	前回比	自動車	前回比		
		小学生	中学生以上						計	小学生	中学生以上						計	前回比
			男性	女性							男性	女性						
10:00～	0	15	1	16	4	37	10:00～	1	20	13	34	18	18	14	160	123		
11:00～	0	14	13	27	6	39	11:00～	3	19	15	37	10	13	7	163	124		
12:00～	2	13	20	35	17	61	12:00～	3	22	16	41	6	28	11	217	156		
13:00～	0	28	13	41	11	69	13:00～	1	21	21	43	2	16	5	173	104		
14:00～	0	11	6	17	12	68	14:00～	6	25	22	53	36	16	4	139	71		
15:00～	1	11	8	20	4	50	15:00～	0	12	11	23	3	13	9	164	114		
16:00～	0	5	7	12	5	42	16:00～	0	22	15	37	25	12	7	206	164		
17:00～	0	3	4	7	0	26	17:00～	0	11	6	17	10	13	13	173	147		
合 計	3	100	72	175	59	392	合 計	14	152	119	285	110	129	70	1,395	1,003		



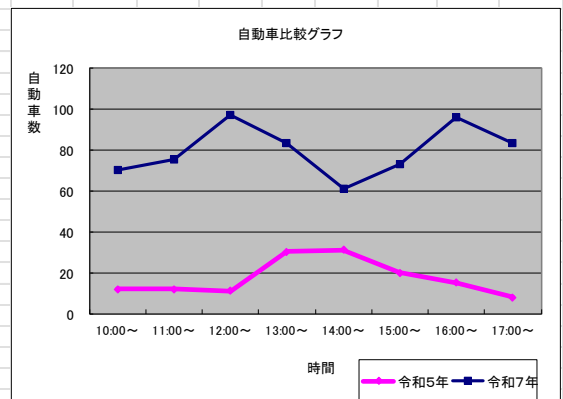
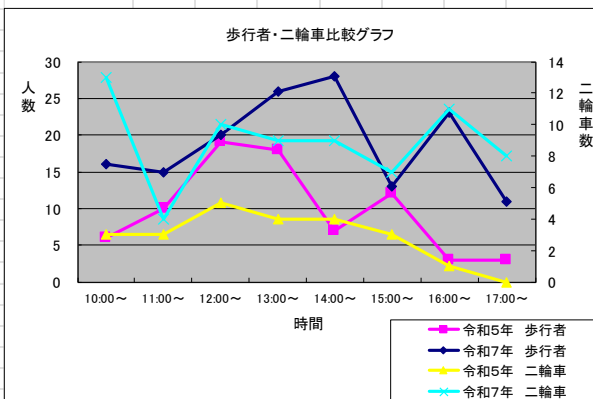
(2) 東→西

令和5年							令和7年									
調査対象 調査時間	歩 行 者				二 輪 車	自 動 車	調査対象 調査時間	歩 行 者					二 輪 車	前 回 比	自 動 車	前 回 比
	小学生	中学生以上		計				小学生	中学生以上		計	前 回 比				
		男性	女性						男性	女性						
10:00～	0	9	1	10	1	25	10:00～	1	10	7	18	8	5	4	90	65
11:00～	0	8	9	17	3	27	11:00～	3	11	8	22	5	9	6	88	61
12:00～	2	7	7	16	12	50	12:00～	1	12	8	21	5	18	6	120	70
13:00～	0	15	8	23	7	39	13:00～	1	8	8	17	-6	7	0	90	51
14:00～	0	7	3	10	8	37	14:00～	3	12	10	25	15	7	-1	78	41
15:00～	0	4	4	8	1	30	15:00～	0	6	4	10	2	6	5	91	61
16:00～	0	4	5	9	4	27	16:00～	0	10	4	14	5	1	-3	110	83
17:00～	0	2	2	4	0	18	17:00～	0	3	3	6	2	5	5	90	72
合 計	2	56	39	97	36	253	合 計	9	72	52	133	36	58	22	757	504



(3) 西→東

令和5年							令和7年									
調査対象 調査時間	歩 行 者				二 輪 車	自 動 車	調査対象 調査時間	歩 行 者					二 輪 車	前 回 比	自 動 車	前 回 比
	小学生	中学生以上		計				小学生	中学生以上		計	前 回 比				
		男性	女性						男性	女性						
10:00～	0	6	0	6	3	12	10:00～	0	10	6	16	10	13	10	70	58
11:00～	0	6	4	10	3	12	11:00～	0	8	7	15	5	4	1	75	63
12:00～	0	6	13	19	5	11	12:00～	2	10	8	20	1	10	5	97	86
13:00～	0	13	5	18	4	30	13:00～	0	13	13	26	8	9	5	83	53
14:00～	0	4	3	7	4	31	14:00～	3	13	12	28	21	9	5	61	30
15:00～	1	7	4	12	3	20	15:00～	0	6	7	13	1	7	4	73	53
16:00～	0	1	2	3	1	15	16:00～	0	12	11	23	20	11	10	96	81
17:00～	0	1	2	3	0	8	17:00～	0	8	3	11	8	8	8	83	75
合 計	1	44	33	78	23	139	合 計	5	80	67	152	74	71	48	638	499



No.9 たむらや前

調査区分 B

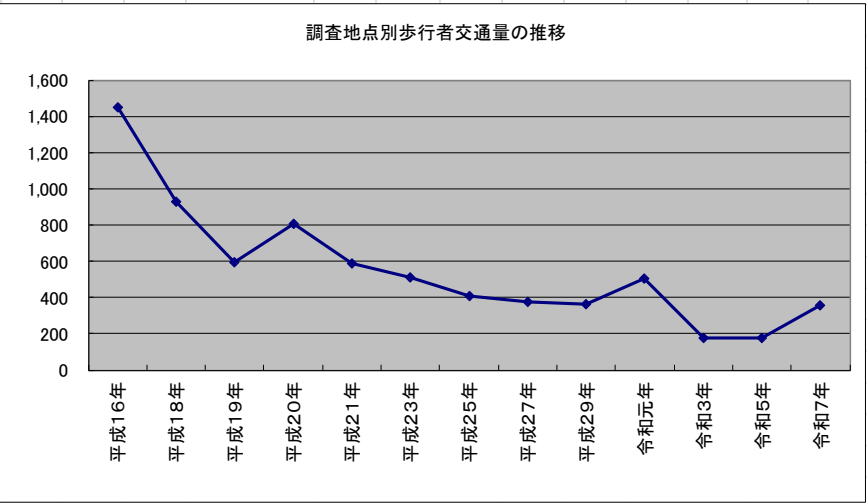
概 要

前回比較(令和5年)

歩行者数 205 %

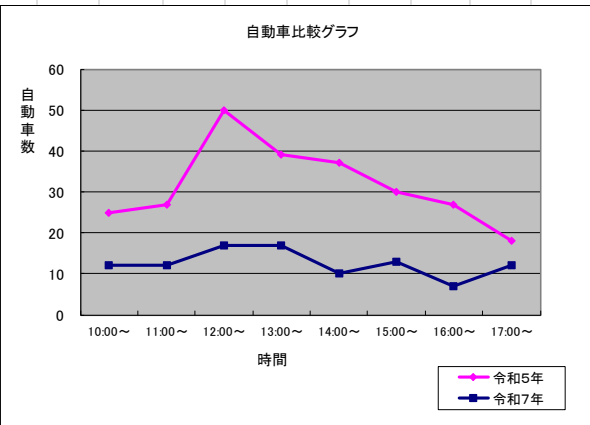
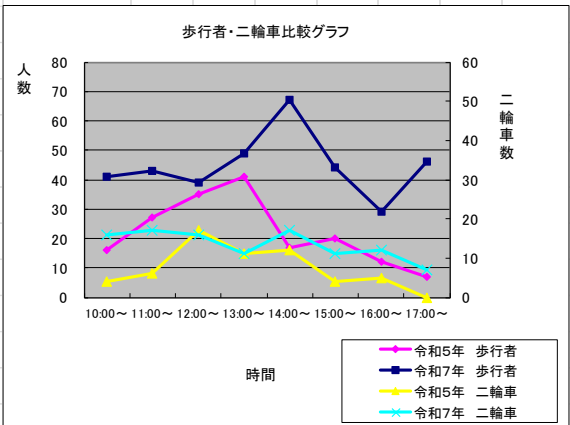
二輪車数 181 %

調査年	歩行者数
平成16年	1,448
平成18年	927
平成19年	592
平成20年	807
平成21年	585
平成23年	508
平成25年	406
平成27年	377
平成29年	362
令和元年	506
令和3年	176
令和5年	175
令和7年	358



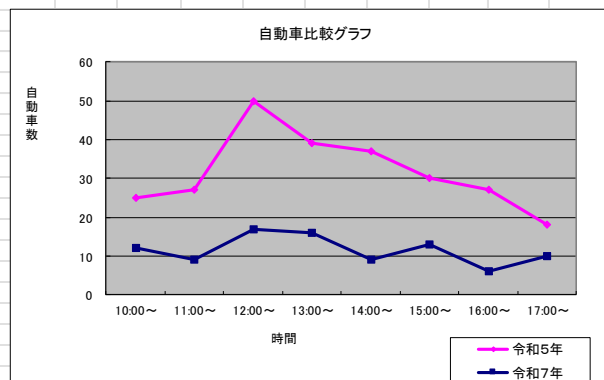
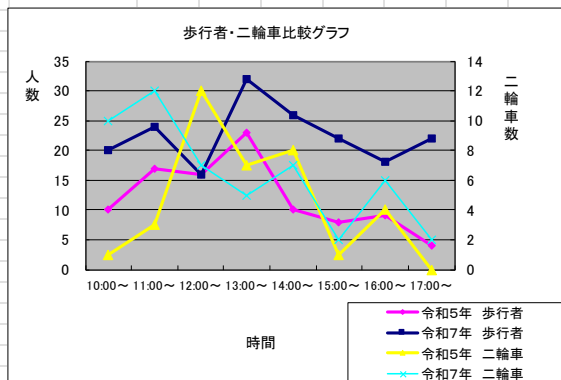
(1)合計数(東←西)

令和5年							令和7年											
調査時間	調査対象	歩 行 者			二輪車	自動車	調査時間	調査対象	歩 行 者				二輪車	前回比	自動車	前回比		
		小学生	中学生以上						計	小学生	中学生以上						計	前回比
			男性	女性							男性	女性						
10:00～	0	15	1	16	4	25	10:00～	3	25	13	41	25	16	12	12	-13		
11:00～	0	14	13	27	6	27	11:00～	0	34	9	43	16	17	11	12	-15		
12:00～	2	13	20	35	17	50	12:00～	2	19	18	39	4	16	-1	17	-33		
13:00～	0	28	13	41	11	39	13:00～	0	25	24	49	8	11	0	17	-22		
14:00～	0	11	6	17	12	37	14:00～	4	32	31	67	50	17	5	10	-27		
15:00～	1	11	8	20	4	30	15:00～	2	29	13	44	24	11	7	13	-17		
16:00～	0	5	7	12	5	27	16:00～	0	17	12	29	17	12	7	7	-20		
17:00～	0	3	4	7	0	18	17:00～	0	31	15	46	39	7	7	12	-6		
合 計	3	100	72	175	59	253	合 計	11	212	135	358	183	107	48	100	-153		



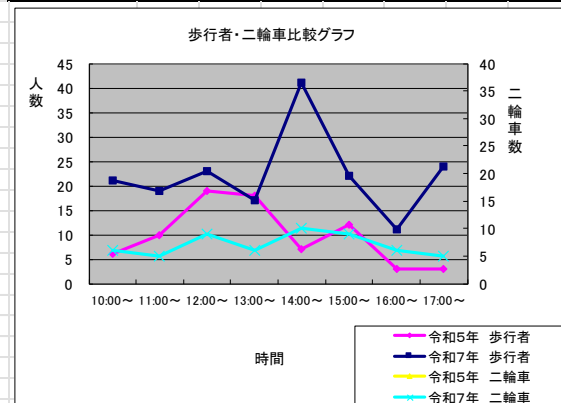
(2)東→西

令和5年							令和7年									
調査対象 調査時間	歩 行 者				二輪車	自動車	調査対象 調査時間	歩 行 者					二輪車	前回比	自動車	前回比
	小学生	中学生以上		計				小学生	中学生以上		計	前回比				
		男性	女性						男性	女性						
10:00～	0	9	1	10	1	25	10:00～	0	10	10	20	10	9	12	-13	
11:00～	0	8	9	17	3	27	11:00～	0	17	7	24	7	9	9	-18	
12:00～	2	7	7	16	12	50	12:00～	1	8	7	16	0	7	17	-33	
13:00～	0	15	8	23	7	39	13:00～	0	14	18	32	9	5	16	-23	
14:00～	0	7	3	10	8	37	14:00～	0	13	13	26	16	7	9	-28	
15:00～	0	4	4	8	1	30	15:00～	0	15	7	22	14	2	13	-17	
16:00～	0	4	5	9	4	27	16:00～	0	9	9	18	9	6	6	-21	
17:00～	0	2	2	4	0	18	17:00～	0	14	8	22	18	2	10	-8	
合 計	2	56	39	97	36	253	合 計	1	100	79	180	83	51	15	92	-161



(3)西→東

令和5年							令和7年									
調査対象 調査時間	歩 行 者				二輪車	自動車	調査対象 調査時間	歩 行 者				二輪車	前回比	自動車	前回比	
	小学生	中学生以上		計				小学生	中学生以上		計					前回比
		男性	女性						男性	女性						
10:00～	0	6	0	6			10:00～	3	15	3	21	15	6	6		
11:00～	0	6	4	10			11:00～	0	17	2	19	9	5	5		
12:00～	0	6	13	19			12:00～	1	11	11	23	4	9	9		
13:00～	0	13	5	18			13:00～	0	11	6	17	-1	6	6		
14:00～	0	4	3	7			14:00～	4	19	18	41	34	10	10		
15:00～	1	7	4	12			15:00～	2	14	6	22	10	9	9		
16:00～	0	1	2	3			16:00～	0	8	3	11	8	6	6		
17:00～	0	1	2	3			17:00～	0	17	7	24	21	5	5		
合 計	1	44	33	78	0		合 計	10	112	56	178	100	56	56		



No.10 北海亭前

調査区分 B

概 要

前回比較(令和5年)

歩行者数

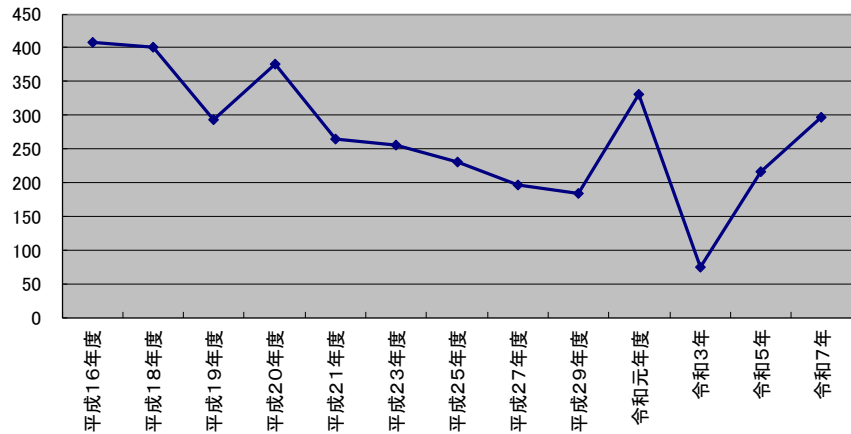
138 %

二輪車数

117 %

調査年	歩行者数
平成16年度	408
平成18年度	401
平成19年度	294
平成20年度	375
平成21年度	265
平成23年度	256
平成25年度	231
平成27年度	196
平成29年度	184
令和元年度	331
令和3年	74
令和5年	216
令和7年	297

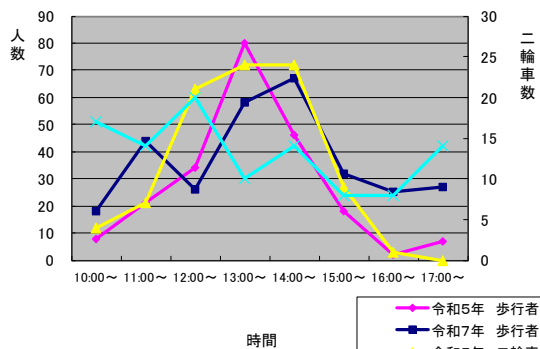
調査地点別歩行者交通量の推移



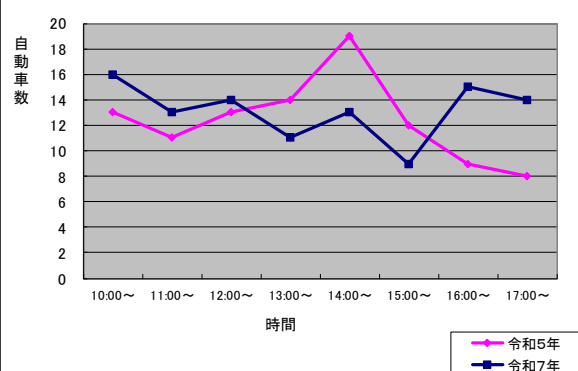
(1) 合計数(東←→西)

令和5年							令和7年									
調査対象 調査時間	歩 行 者				二輪車	自動車	調査対象 調査時間	歩 行 者					二輪車	前回比	自動車	前回比
	小学生	中学生以上		計				小学生	中学生以上		計	前回比				
		男性	女性						男性	女性						
10:00～	0	4	4	8	4	13	10:00～	1	11	6	18	10	17	13	16	3
11:00～	1	4	16	21	7	11	11:00～	3	28	13	44	23	14	7	13	2
12:00～	0	19	15	34	21	13	12:00～	1	12	13	26	-8	20	-1	14	1
13:00～	3	36	41	80	24	14	13:00～	0	36	22	58	-22	10	-14	11	-3
14:00～	0	18	28	46	24	19	14:00～	0	35	32	67	21	14	-10	13	-6
15:00～	3	9	6	18	9	12	15:00～	0	23	9	32	14	8	-1	9	-3
16:00～	0	0	2	2	1	9	16:00～	1	14	10	25	23	8	7	15	6
17:00～	1	3	3	7	0	8	17:00～	0	22	5	27	20	14	14	14	6
合 計	8	93	115	216	90	99	合 計	6	181	110	297	81	105	15	105	6

歩行者・二輪車比較グラフ

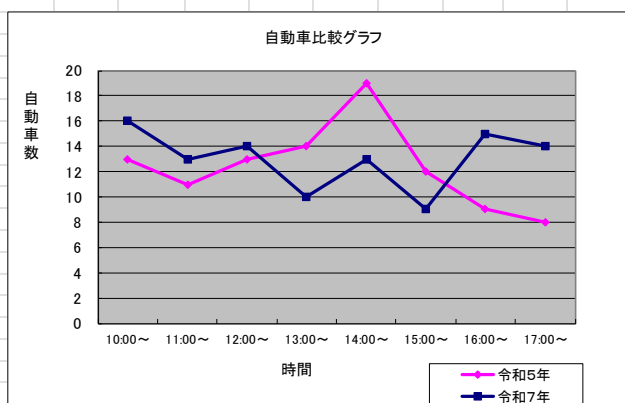
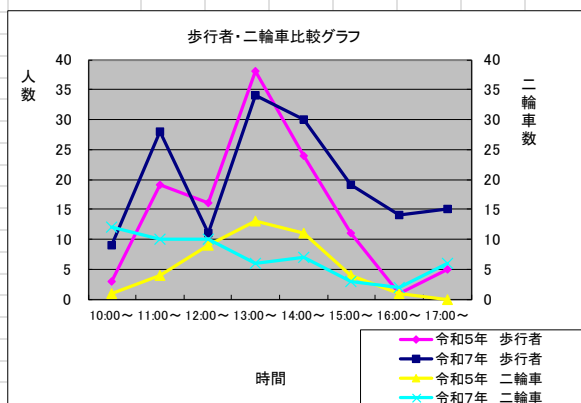


自動車比較グラフ



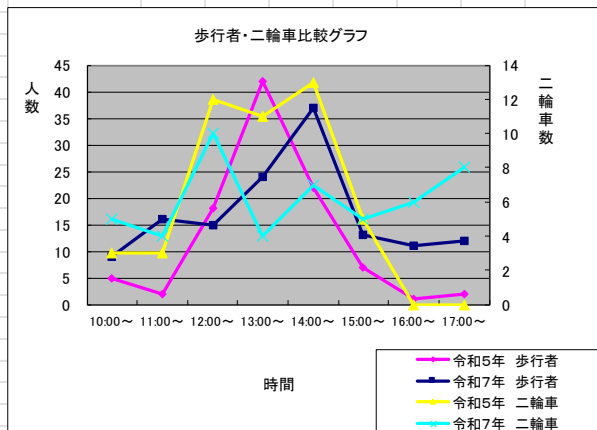
(2) 東→西

令和5年							令和7年									
調査対象 調査時間	歩 行 者				二 輪 車	自 動 車	調査対象 調査時間	歩 行 者				二 輪 車	前 回 比	自 動 車	前 回 比	
	小学生	中学生以上		計				小学生	中学生以上		計					前 回 比
		男性	女性						男性	女性						
10:00～	0	1	2	3	1	13	10:00～	1	5	3	9	6	12	11	16	3
11:00～	1	3	15	19	4	11	11:00～	2	17	9	28	9	10	6	13	2
12:00～	0	9	7	16	9	13	12:00～	1	5	5	11	-5	10	1	14	1
13:00～	2	18	18	38	13	14	13:00～	0	22	12	34	-4	6	-7	10	-4
14:00～	0	7	17	24	11	19	14:00～	0	16	14	30	6	7	-4	13	-6
15:00～	1	7	3	11	4	12	15:00～	0	15	4	19	8	3	-1	9	-3
16:00～	0	0	1	1	1	9	16:00～	1	6	7	14	13	2	1	15	6
17:00～	1	2	2	5	0	8	17:00～	0	13	2	15	10	6	6	14	6
合 計	5	47	65	117	43	99	合 計	5	99	56	160	43	56	13	104	5



(3) 西→東

令和5年							令和7年									
調査対象 調査時間	歩 行 者				二 輪 車	自 動 車	調査対象 調査時間	歩 行 者					二 輪 車	前 回 比	自 動 車	前 回 比
	小学生	中学生以上		計				小学生	中学生以上		計	前 回 比				
		男性	女性						男性	女性						
10:00～	0	3	2	5	3		10:00～	0	6	3	9	4	5	2		
11:00～	0	1	1	2	3		11:00～	1	11	4	16	14	4	1		
12:00～	0	10	8	18	12		12:00～	0	7	8	15	-3	10	-2		
13:00～	1	18	23	42	11		13:00～	0	14	10	24	-18	4	-7		
14:00～	0	11	11	22	13		14:00～	0	19	18	37	15	7	-6		
15:00～	2	2	3	7	5		15:00～	0	8	5	13	6	5	0		
16:00～	0	0	1	1	0		16:00～	0	8	3	11	10	6	6		
17:00～	0	1	1	2	0		17:00～	0	9	3	12	10	8	8		
合 計	3	46	50	99	47		合 計	1	82	54	137	38	49	2		



No.11 アーツ前橋西側

調査区分 D

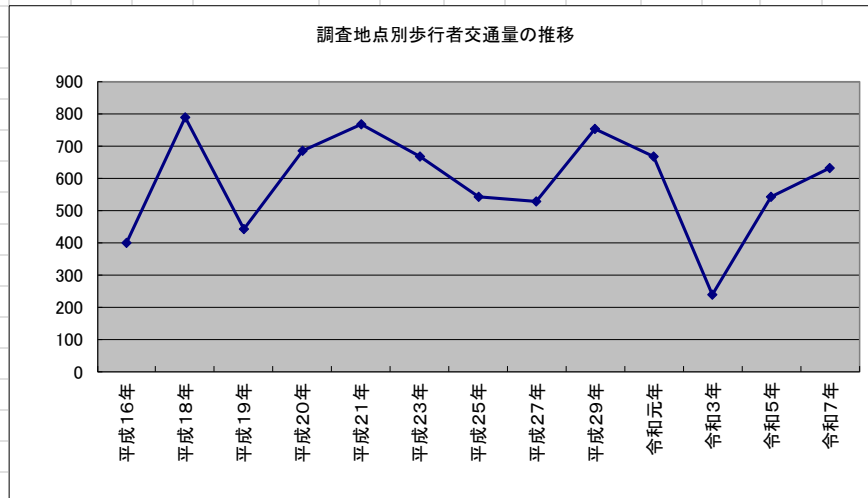
概 要

前回比較(令和5年)

歩行者数 116 %

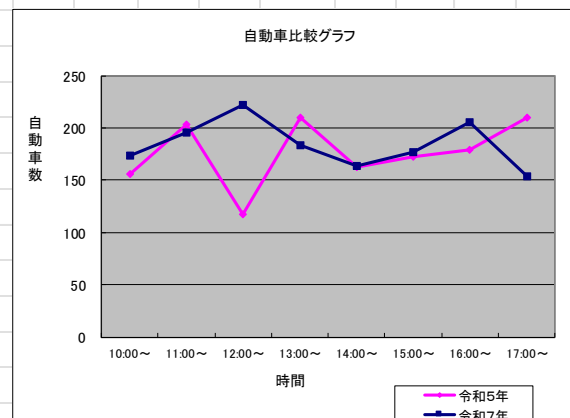
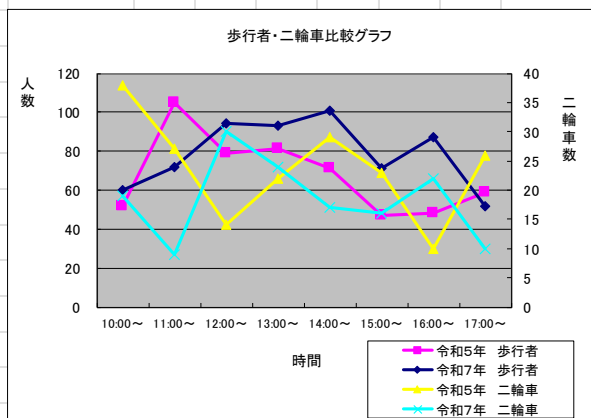
二輪車数 78 %

調査年	歩行者数
平成16年	399
平成18年	789
平成19年	441
平成20年	685
平成21年	765
平成23年	666
平成25年	542
平成27年	528
平成29年	751
令和元年	666
令和3年	239
令和5年	542
令和7年	630



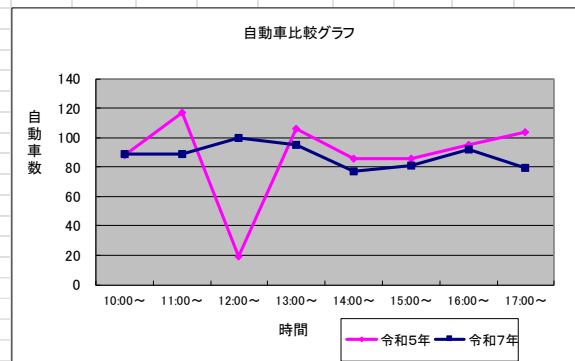
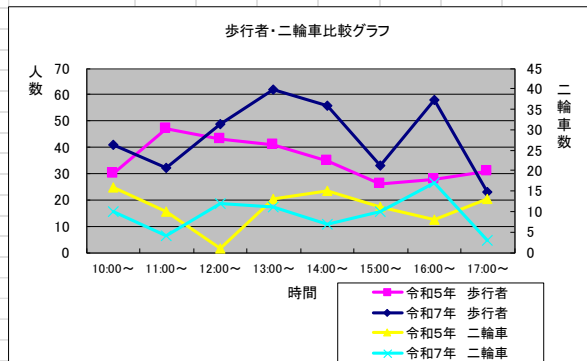
(1)合計数(南→北)

令和5年							令和7年											
調査時間	調査対象	歩 行 者			計	二輪車	自動車	調査時間	調査対象	歩 行 者				二輪車	前回比	自動車	前回比	
		小学生	中学生以上							小学生	中学生以上		計					前回比
			男性	女性							男性	女性						
10:00～		6	23	23	52	38	156	10:00～		3	29	28	60	8	19	-19	174	18
11:00～		16	44	45	105	27	203	11:00～		2	40	30	72	-33	9	-18	196	-7
12:00～		10	37	32	79	14	117	12:00～		2	41	51	94	15	30	16	222	105
13:00～		7	41	33	81	22	210	13:00～		0	49	44	93	12	24	2	183	-27
14:00～		7	23	41	71	29	162	14:00～		2	44	55	101	30	17	-12	163	1
15:00～		4	25	18	47	23	172	15:00～		0	36	35	71	24	16	-7	177	5
16:00～		2	22	24	48	10	179	16:00～		2	40	45	87	39	22	12	205	26
17:00～		0	38	21	59	26	210	17:00～		0	31	21	52	-7	10	-16	154	-56
合 計		52	253	237	542	189	1,409	合 計		11	310	309	630	88	147	-42	1,474	65



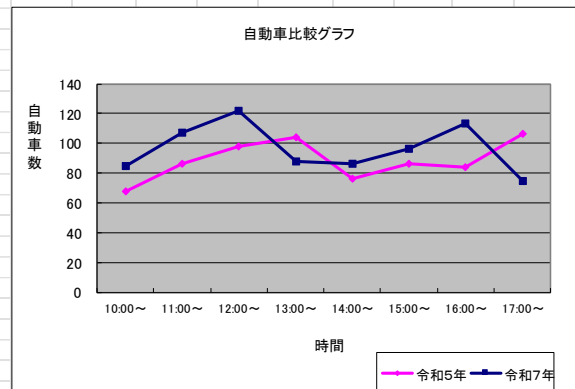
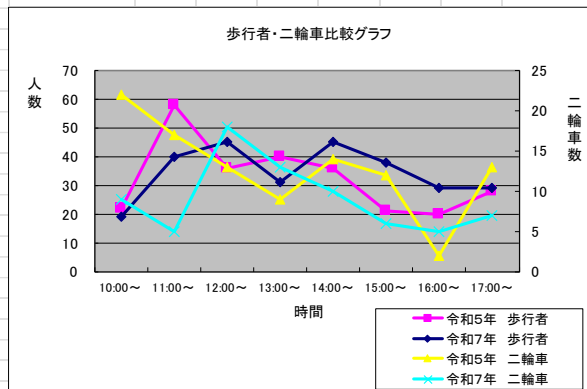
(2)南→北

令和5年							令和7年									
調査対象 調査時間	歩 行 者				二輪車	自動車	調査対象 調査時間	歩 行 者					二輪車	前回比	自動車	前回比
	小学生	中学生以上		計				小学生	中学生以上		計	前回比				
		男性	女性						男性	女性						
10:00～	5	15	10	30	16	88	10:00～	1	17	23	41	11	10	-6	89	1
11:00～	5	20	22	47	10	117	11:00～	2	15	15	32	-15	4	-6	89	-28
12:00～	7	19	17	43	1	19	12:00～	1	22	26	49	6	12	11	100	81
13:00～	4	20	17	41	13	106	13:00～	0	31	31	62	21	11	-2	95	-11
14:00～	6	15	14	35	15	86	14:00～	2	23	31	56	21	7	-8	77	-9
15:00～	0	15	11	26	11	86	15:00～	0	18	15	33	7	10	-1	81	-5
16:00～	2	13	13	28	8	95	16:00～	2	24	32	58	30	17	9	92	-3
17:00～	0	21	10	31	13	104	17:00～	0	10	13	23	-8	3	-10	79	-25
合 計	29	138	114	281	87	701	合 計	8	160	186	354	73	74	-13	702	1



(3)北→南

令和5年							令和7年									
調査対象 調査時間	歩 行 者				二輪車	自動車	調査対象 調査時間	歩 行 者					二輪車	前回比	自動車	前回比
	小学生	中学生以上		計				小学生	中学生以上		計	前回比				
		男性	女性						男性	女性						
10:00～	1	8	13	22	22	68	10:00～	2	12	5	19	-3	9	-13	85	17
11:00～	11	24	23	58	17	86	11:00～	0	25	15	40	-18	5	-12	107	21
12:00～	3	18	15	36	13	98	12:00～	1	19	25	45	9	18	5	122	24
13:00～	3	21	16	40	9	104	13:00～	0	18	13	31	-9	13	4	88	-16
14:00～	1	8	27	36	14	76	14:00～	0	21	24	45	9	10	-4	86	10
15:00～	4	10	7	21	12	86	15:00～	0	18	20	38	17	6	-6	96	10
16:00～	0	9	11	20	2	84	16:00～	0	16	13	29	9	5	3	113	29
17:00～	0	17	11	28	13	106	17:00～	0	21	8	29	1	7	-6	75	-31
合 計	23	115	123	261	102	708	合 計	3	150	123	276	15	73	-29	772	64



No.12 小町前

調査区分 B

概要

前回比較(令和5年)

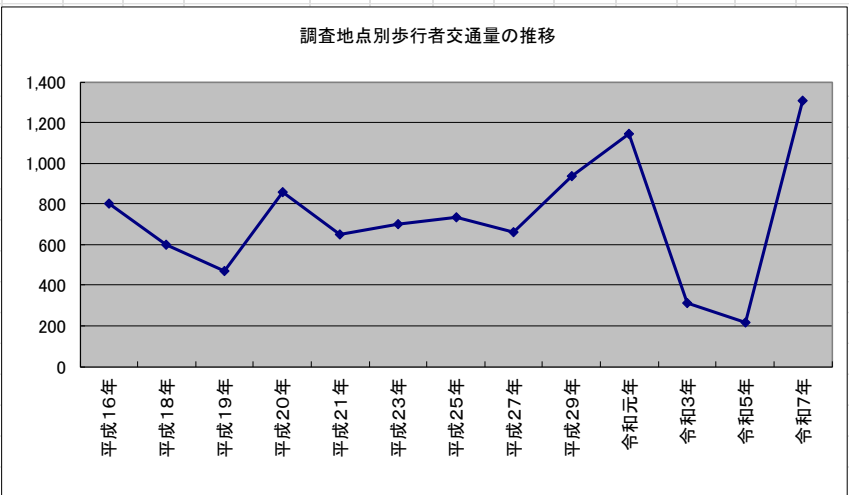
歩行者数

606 %

二輪車数

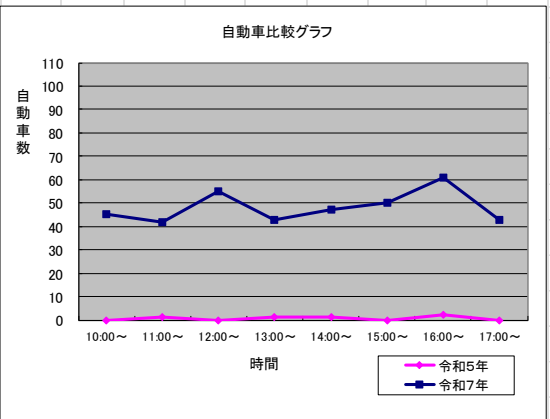
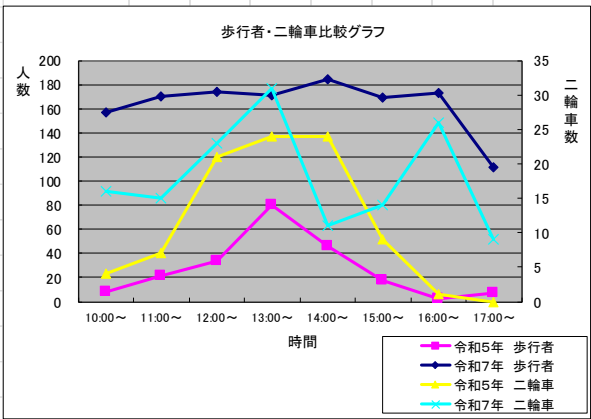
161 %

調査年	歩行者数
平成16年	800
平成18年	598
平成19年	471
平成20年	860
平成21年	651
平成23年	702
平成25年	732
平成27年	661
平成29年	936
令和元年	1,142
令和3年	311
令和5年	216
令和7年	1,309



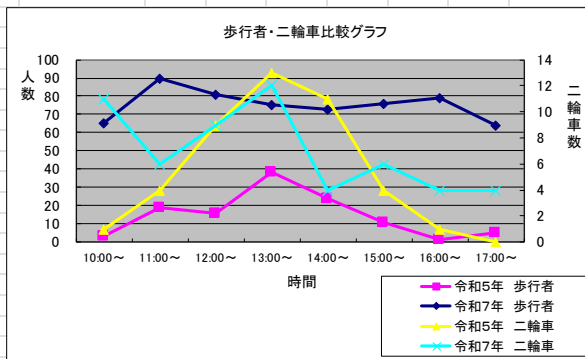
(1)合計数(東→西)

令和5年							令和7年									
調査時間	歩 行 者				二 輪 車	自 動 車	調査時間	歩 行 者					二 輪 車	前 回 比	自 動 車	前 回 比
	小学生	中学生以上		計				小学生	中学生以上		計	前 回 比				
		男性	女性						男性	女性						
10:00～	0	4	4	8	4	0	10:00～	14	68	75	157	149	16	12	45	45
11:00～	1	4	16	21	7	1	11:00～	10	73	87	170	149	15	8	42	41
12:00～	0	19	15	34	21	0	12:00～	7	71	96	174	140	23	2	55	55
13:00～	3	36	41	80	24	1	13:00～	7	76	88	171	91	31	7	43	42
14:00～	0	18	28	46	24	1	14:00～	35	79	70	184	138	11	-13	47	46
15:00～	3	9	6	18	9	0	15:00～	13	71	85	169	151	14	5	50	50
16:00～	0	0	2	2	1	2	16:00～	14	71	88	173	171	26	25	61	59
17:00～	1	3	3	7	0	0	17:00～	7	60	44	111	104	9	9	43	43
合 計	8	93	115	216	90	5	合 計	107	569	633	1,309	1,093	145	55	386	381



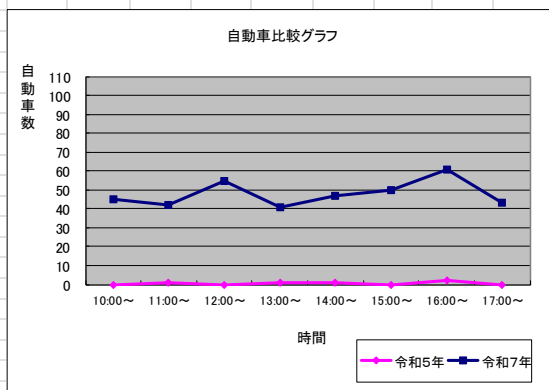
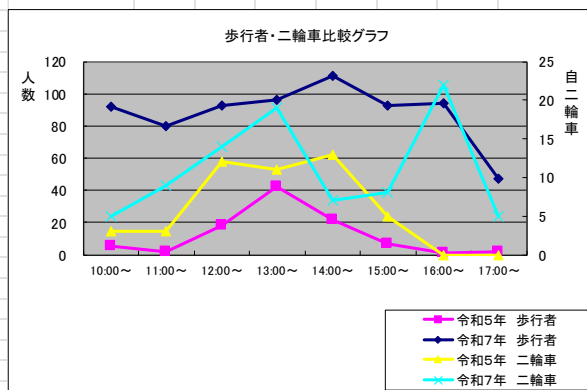
(2)東→西

令和5年							令和7年									
調査対象 調査時間	歩 行 者				二輪車	自動車	調査対象 調査時間	歩 行 者					二輪車	前回比	自動車	前回比
	小学生	中学生以上		計				小学生	中学生以上		計	前回比				
		男性	女性						男性	女性						
10:00～	0	1	2	3	1		10:00～	11	27	27	65	62	11	10		
11:00～	1	3	15	19	4		11:00～	6	40	44	90	71	6	2		
12:00～	0	9	7	16	9		12:00～	2	31	48	81	65	9	0		
13:00～	2	18	18	38	13		13:00～	3	33	39	75	37	12	-1		
14:00～	0	7	17	24	11		14:00～	9	33	31	73	49	4	-7		
15:00～	1	7	3	11	4		15:00～	3	28	45	76	65	6	2		
16:00～	0	0	1	1	1		16:00～	6	36	37	79	78	4	3		
17:00～	1	2	2	5	0		17:00～	4	36	24	64	59	4	4		
合 計	5	47	65	117	43		合 計	44	264	295	603	486	56	13		



(3)西→東

令和5年							令和7年									
調査対象 調査時間	歩 行 者				二輪車	自動車	調査対象 調査時間	歩 行 者				二輪車	前回比	自動車	前回比	
	小学生	中学生以上		計				小学生	中学生以上		計					前回比
		男性	女性						男性	女性						
10:00～	0	3	2	5	3	0	10:00～	3	41	48	92	87	5	2	45	45
11:00～	0	1	1	2	3	1	11:00～	4	33	43	80	78	9	6	42	41
12:00～	0	10	8	18	12	0	12:00～	5	40	48	93	75	14	2	55	55
13:00～	1	18	23	42	11	1	13:00～	4	43	49	96	54	19	8	41	40
14:00～	0	11	11	22	13	1	14:00～	26	46	39	111	89	7	-6	47	46
15:00～	2	2	3	7	5	0	15:00～	10	43	40	93	86	8	3	50	50
16:00～	0	0	1	1	0	2	16:00～	8	35	51	94	93	22	22	61	59
17:00～	0	1	1	2	0	0	17:00～	3	24	20	47	45	5	5	43	43
合 計	3	46	50	99	47	5	合 計	63	305	338	706	607	89	42	384	379



No.13 上毛倉庫西側

調査区分 C

概要

前回比較(令和5年)

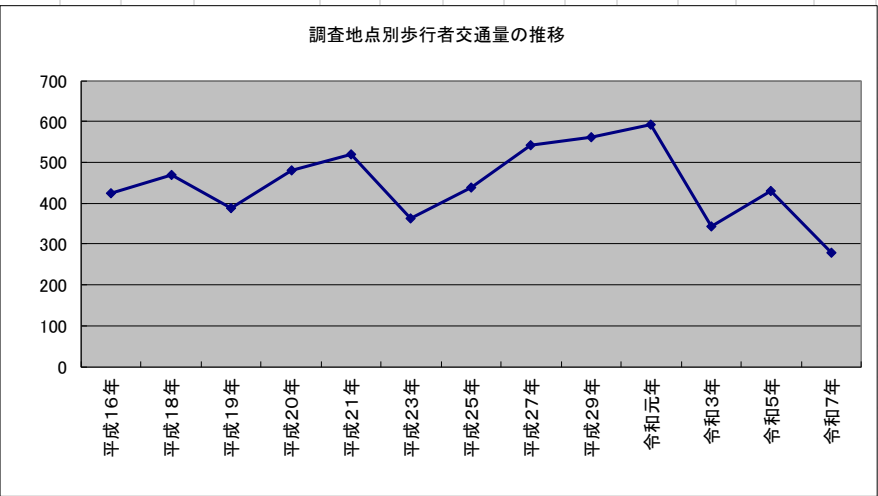
歩行者数

65 %

二輪車数

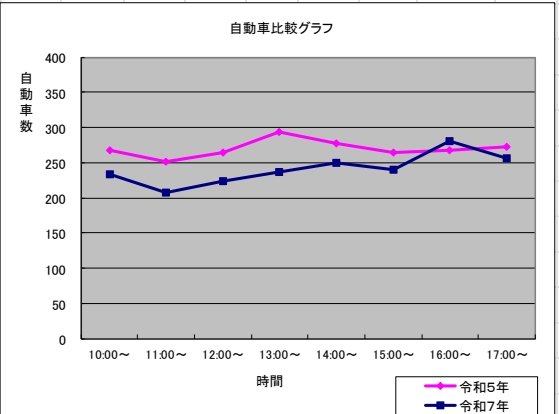
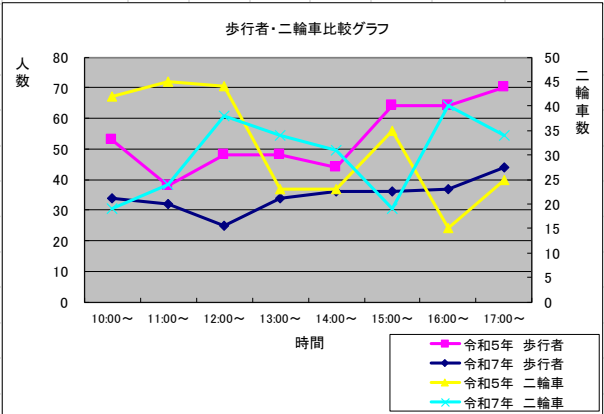
95 %

調査年	歩行者数
平成16年	424
平成18年	469
平成19年	387
平成20年	480
平成21年	519
平成23年	362
平成25年	437
平成27年	541
平成29年	562
令和元年	593
令和3年	344
令和5年	429
令和7年	278



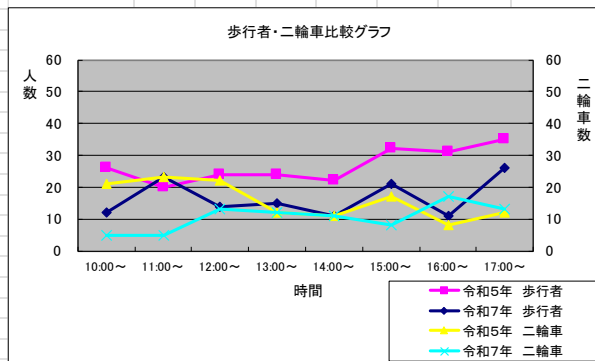
(1)合計数(南←→北)

令和5年							令和7年									
調査時間	歩 行 者				二 輪 車	自 動 車	調査時間	歩 行 者					二 輪 車	前 回 比	自 動 車	前 回 比
	小学生	中学生以上		計				小学生	中学生以上		計	前回 比				
		男性	女性						男性	女性						
10:00～	3	35	15	53	42	268	10:00～	1	15	18	34	-19	19	-23	234	-34
11:00～	2	19	17	38	45	251	11:00～	6	14	12	32	-6	24	-21	208	-43
12:00～	0	31	17	48	44	265	12:00～	1	16	8	25	-23	38	-6	224	-41
13:00～	3	30	15	48	23	293	13:00～	0	21	13	34	-14	34	11	236	-57
14:00～	1	31	12	44	23	278	14:00～	0	23	13	36	-8	31	8	250	-28
15:00～	0	43	21	64	35	265	15:00～	4	20	12	36	-28	19	-16	240	-25
16:00～	3	24	37	64	15	267	16:00～	1	24	12	37	-27	40	25	281	14
17:00～	4	44	22	70	25	273	17:00～	4	28	12	44	-26	34	9	256	-17
合 計	16	257	156	429	252	2,160	合 計	17	161	100	278	-151	239	-13	1,929	-231



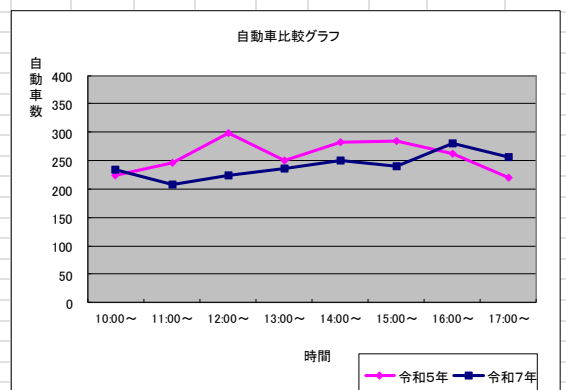
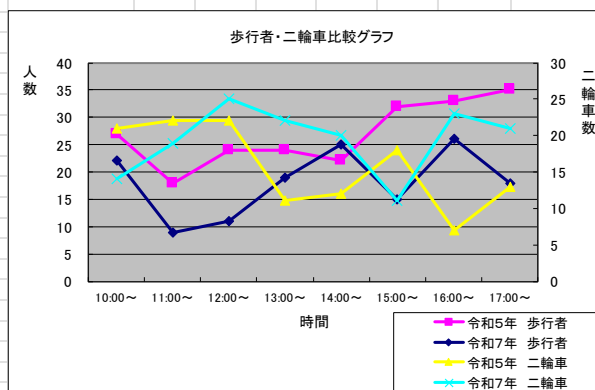
(2)南→北

令和5年							令和7年									
調査対象 調査時間	歩 行 者				二輪車	自動車	調査対象 調査時間	歩 行 者					二輪車	前回比	自動車	前回比
	小学生	中学生以上		計				小学生	中学生以上		計	前回比				
		男性	女性						男性	女性						
10:00～	2	17	7	26	21		10:00～	0	3	9	12	-14	5	-16		
11:00～	1	10	9	20	23		11:00～	6	12	5	23	3	5	-18		
12:00～	0	16	8	24	22		12:00～	1	7	6	14	-10	13	-9		
13:00～	2	15	7	24	12		13:00～	0	9	6	15	-9	12	0		
14:00～	1	15	6	22	11		14:00～	0	8	3	11	-11	11	0		
15:00～	0	21	11	32	17		15:00～	4	12	5	21	-11	8	-9		
16:00～	1	12	18	31	8		16:00～	0	6	5	11	-20	17	9		
17:00～	2	22	11	35	12		17:00～	3	17	6	26	-9	13	1		
合 計	9	128	77	214	126		合 計	14	74	45	133	-81	84	-42		



(3)北→南

令和5年							令和7年											
調査時間	調査対象	歩 行 者			二輪車	自動車	調査時間	調査対象	歩 行 者				二輪車	前回比	自動車	前回比		
		小学生	中学生以上						計	小学生	中学生以上						計	前回比
			男性	女性							男性	女性						
10:00～		1	18	8	27	21	225	10:00～		1	12	9	22	-5	14	-7	234	9
11:00～		1	9	8	18	22	246	11:00～		0	2	7	9	-9	19	-3	208	-38
12:00～		0	15	9	24	22	298	12:00～		0	9	2	11	-13	25	3	224	-74
13:00～		1	15	8	24	11	251	13:00～		0	12	7	19	-5	22	11	236	-15
14:00～		0	16	6	22	12	282	14:00～		0	15	10	25	3	20	8	250	-32
15:00～		0	22	10	32	18	284	15:00～		0	8	7	15	-17	11	-7	240	-44
16:00～		2	12	19	33	7	263	16:00～		1	18	7	26	-7	23	16	281	18
17:00～		2	22	11	35	13	220	17:00～		1	11	6	18	-17	21	8	256	36
合 計		7	129	79	215	126	2,069	合 計		3	87	55	145	-70	155	29	1,929	-140



No.14 青柳旅館前

調査区分 C

概要

前回比較(令和5年)

歩行者数

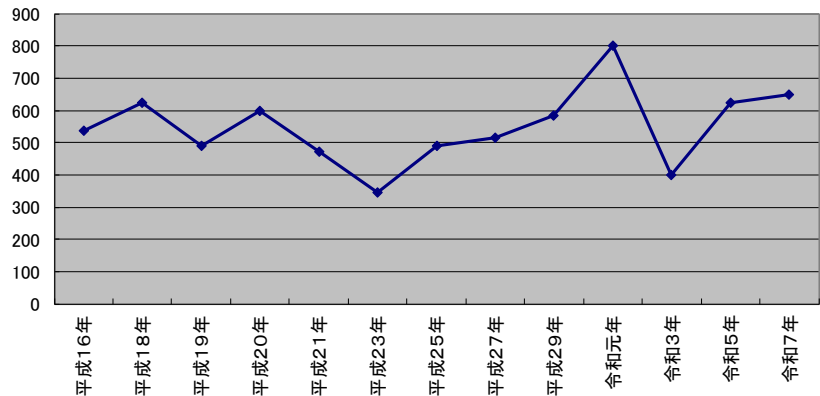
104 %

二輪車数

78 %

調査年	歩行者数
平成16年	538
平成18年	625
平成19年	490
平成20年	600
平成21年	473
平成23年	345
平成25年	491
平成27年	514
平成29年	583
令和元年	802
令和3年	400
令和5年	624
令和7年	647

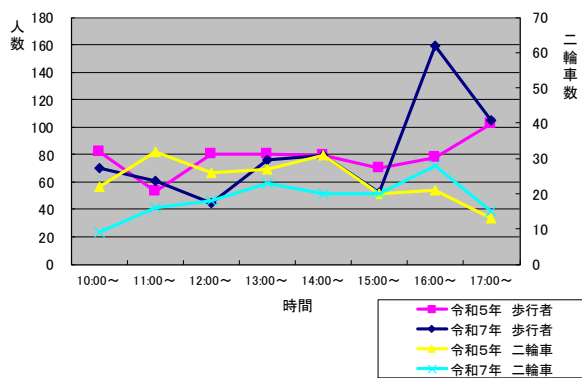
調査地点別歩行者交通量の推移



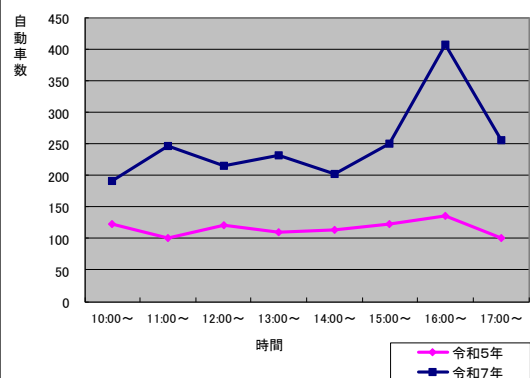
(1)合計数(南←→北)

令和5年							令和7年											
調査時間	調査対象	歩 行 者			計	二輪車	自動車	調査時間	調査対象	歩 行 者				二輪車	前回比	自動車	前回比	
		小学生	中学生以上							小学生	中学生以上		計					前回比
			男性	女性							男性	女性						
10:00～		5	44	33	82	22	123	10:00～		9	35	26	70	-12	9	-13	190	67
11:00～		0	28	25	53	32	101	11:00～		1	30	30	61	8	16	-16	247	146
12:00～		4	47	29	80	26	121	12:00～		0	22	23	45	-35	18	-8	215	94
13:00～		1	47	32	80	27	109	13:00～		1	39	36	76	-4	23	-4	231	122
14:00～		2	41	36	79	31	113	14:00～		29	24	26	79	0	20	-11	202	89
15:00～		1	40	29	70	20	123	15:00～		1	30	21	52	-18	20	0	250	127
16:00～		0	47	31	78	21	135	16:00～		3	89	67	159	81	28	7	406	271
17:00～		0	66	36	102	13	101	17:00～		1	61	43	105	3	15	2	256	155
合 計		13	360	251	624	192	926	合 計		45	330	272	647	23	149	-43	1,997	1,071

歩行者・二輪車比較グラフ

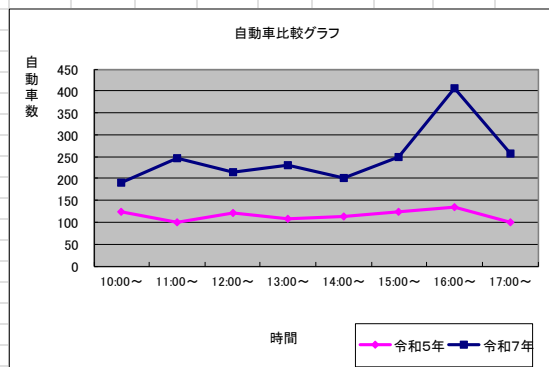
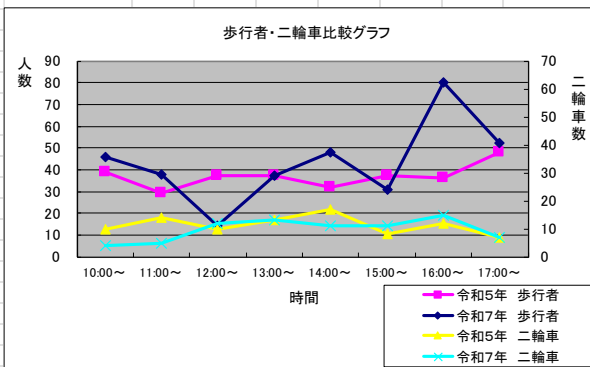


自動車比較グラフ



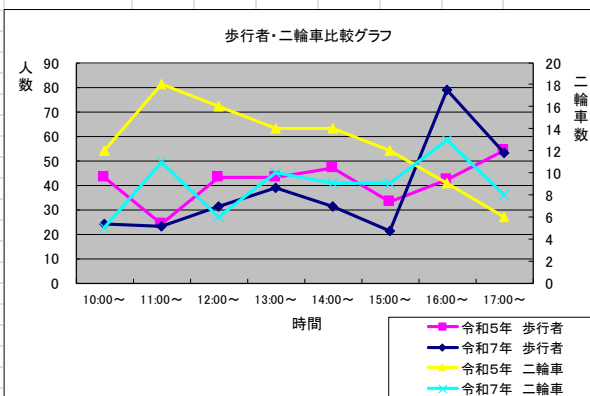
(2)南→北

令和5年							令和7年											
調査時間	調査対象	歩 行 者			二輪車	自動車	調査時間	調査対象	歩 行 者				二輪車	前回比	自動車	前回比		
		小学生	中学生以上						計	小学生	中学生以上						計	前回比
			男性	女性							男性	女性						
10:00～	3	22	14	39	10	123	10:00～	9	24	13	46	7	4	-6	190	67		
11:00～	0	16	13	29	14	101	11:00～	1	17	20	38	9	5	-9	247	146		
12:00～	2	23	12	37	10	121	12:00～	0	4	10	14	-23	12	2	215	94		
13:00～	0	21	16	37	13	109	13:00～	1	21	15	37	0	13	0	231	122		
14:00～	2	15	15	32	17	113	14:00～	29	11	8	48	16	11	-6	202	89		
15:00～	1	23	13	37	8	123	15:00～	1	17	13	31	-6	11	3	250	127		
16:00～	0	24	12	36	12	135	16:00～	1	50	29	80	44	15	3	406	271		
17:00～	0	31	17	48	7	101	17:00～	0	29	23	52	4	7	0	256	155		
合 計	8	175	112	295	91	926	合 計	42	173	131	346	51	78	-13	1,997	1,071		



(3)北→南

令和5年							令和7年												
調査時間	調査対象	歩 行 者			計	二輪車	自動車	調査時間	調査対象	歩 行 者				計	前回比	二輪車	前回比	自動車	前回比
		小学生	中学生以上							小学生	中学生以上								
			男性	女性							男性	女性							
10:00～		2	22	19	43	12		10:00～		0	11	13	24	-19	5	-7			
11:00～		0	12	12	24	18		11:00～		0	13	10	23	-1	11	-7			
12:00～		2	24	17	43	16		12:00～		0	18	13	31	-12	6	-10			
13:00～		1	26	16	43	14		13:00～		0	18	21	39	-4	10	-4			
14:00～		0	26	21	47	14		14:00～		0	13	18	31	-16	9	-5			
15:00～		0	17	16	33	12		15:00～		0	13	8	21	-12	9	-3			
16:00～		0	23	19	42	9		16:00～		2	39	38	79	37	13	4			
17:00～		0	35	19	54	6		17:00～		1	32	20	53	-1	8	2			
合 計		5	185	139	329	101		合 計		3	157	141	301	-28	71	-30			



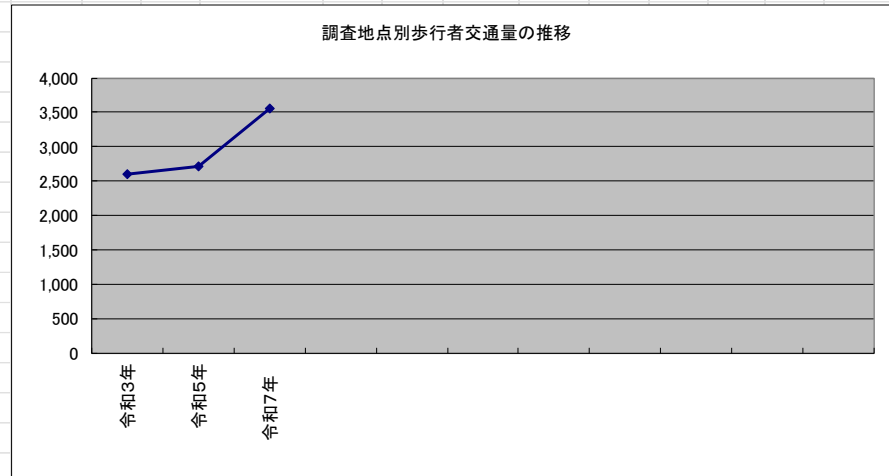
No.15 アクエル前橋東口前

調査区分 A

概 要

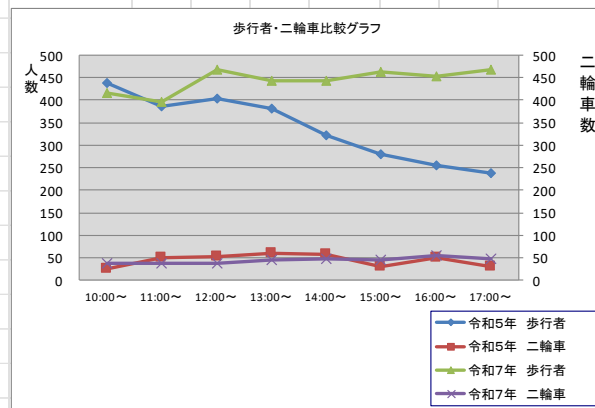
前回比較(令和5年) 歩行者数 131 % 二輪車数 101 %

調査年	歩行者数
令和3年	2,594
令和5年	2,706
令和7年	3,548



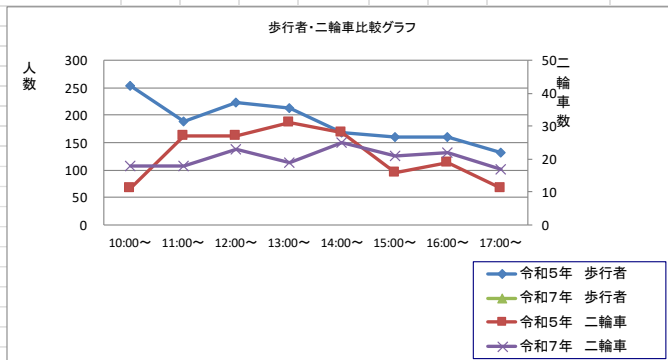
(1)合計数(南←→北)

令和5年							令和7年										
調査時間	調査対象	歩 行 者			計	二輪車	自動車	調査時間	調査対象	歩 行 者				二輪車	前回比	自動車	前回比
		小学生	中学生以上							計	前回比						
			男性	女性								小学生	中学生以上				
10:00～		27	206	206	439	25		10:00～		35	201	181	417	-22	38	13	
11:00～		14	174	197	385	49		11:00～		11	186	199	396	11	37	-12	
12:00～		22	209	172	403	52		12:00～		3	223	241	467	64	38	-14	
13:00～		27	187	168	382	59		13:00～		15	215	212	442	60	45	-14	
14:00～		10	176	136	322	57		14:00～		33	195	216	444	122	48	-9	
15:00～		3	132	146	281	29		15:00～		19	255	188	462	181	46	17	
16:00～		7	120	128	255	49		16:00～		6	232	215	453	198	55	6	
17:00～		7	113	119	239	29		17:00～		6	234	227	467	228	47	18	
合 計		117	1,317	1,272	2,706	349		合 計		128	1,741	1,679	3,548	842	354	5	



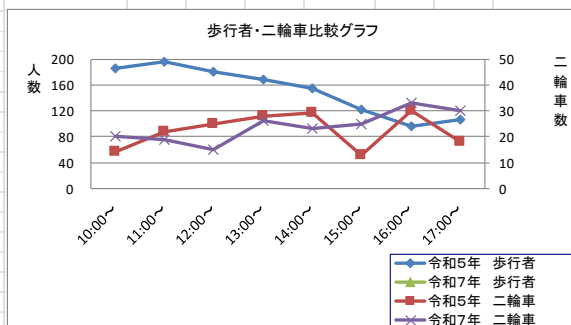
(2)南→北

令和5年							令和7年										
調査時間	調査対象	歩 行 者			計	二 輪 車	自 動 車	調査時間	調査対象	歩 行 者				二 輪 車	前 回 比	自 動 車	前 回 比
		小学生	中学生以上							計	前 回 比						
			男性	女性								小学生	中学生以上				
10:00～		18	112	124	254	11		10:00～		28	98	76	202	-52	18	7	
11:00～		5	82	102	189	27		11:00～		6	104	105	215	26	18	-9	
12:00～		13	120	89	222	27		12:00～		2	118	117	237	15	23	-4	
13:00～		17	121	75	213	31		13:00～		8	119	124	251	38	19	-12	
14:00～		5	93	70	168	28		14:00～		6	95	114	215	47	25	-3	
15:00～		2	78	79	159	16		15:00～		13	143	97	253	94	21	5	
16:00～		5	73	81	159	19		16:00～		4	125	126	255	96	22	3	
17:00～		4	60	68	132	11		17:00～		5	128	141	274	142	17	6	
合 計		69	739	688	1,496	170		合 計		72	930	900	1,902	406	163	-7	



(3)北→南

令和5年							令和7年										
調査時間	調査対象	歩 行 者			計	二 輪 車	自 動 車	調査時間	調査対象	歩 行 者				二 輪 車	前 回 比	自 動 車	前 回 比
		小学生	中学生以上							計	前 回 比						
			男性	女性								小学生	中学生以上				
10:00～		9	94	82	185	14		10:00～		7	103	105	215	30	20	6	
11:00～		9	92	95	196	22		11:00～		5	82	94	181	-15	19	-3	
12:00～		9	89	83	181	25		12:00～		1	105	124	230	49	15	-10	
13:00～		10	66	93	169	28		13:00～		7	96	88	191	22	26	-2	
14:00～		5	83	66	154	29		14:00～		27	100	102	229	75	23	-6	
15:00～		1	54	67	122	13		15:00～		6	112	91	209	87	25	12	
16:00～		2	47	47	96	30		16:00～		2	107	89	198	102	33	3	
17:00～		3	53	51	107	18		17:00～		1	106	86	193	86	30	12	
合 計		48	578	584	1,210	179		合 計		56	811	779	1,646	436	191	12	

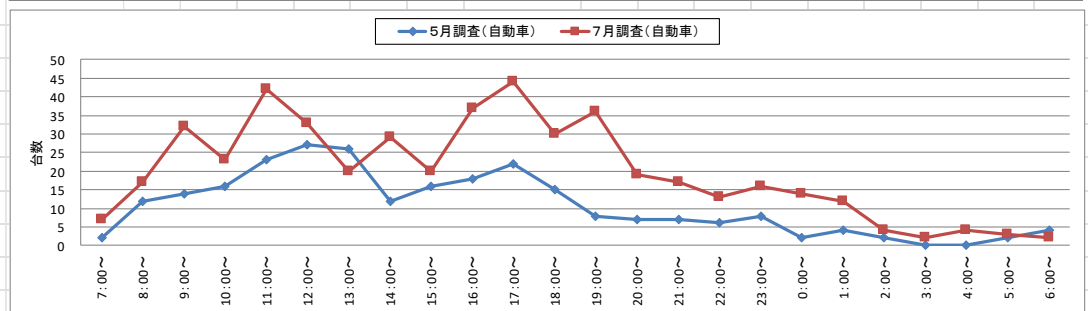
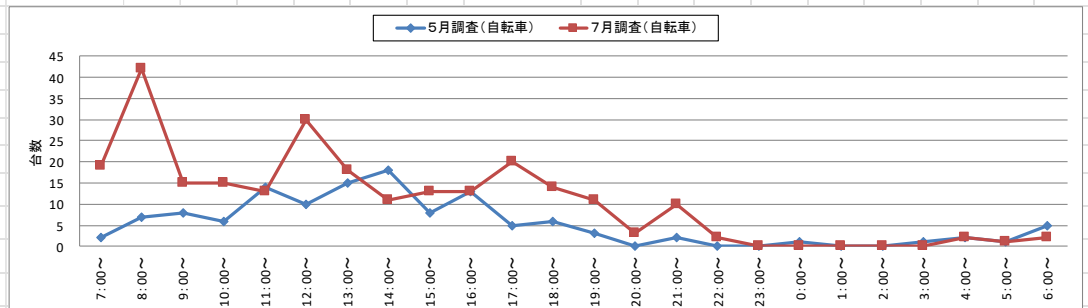
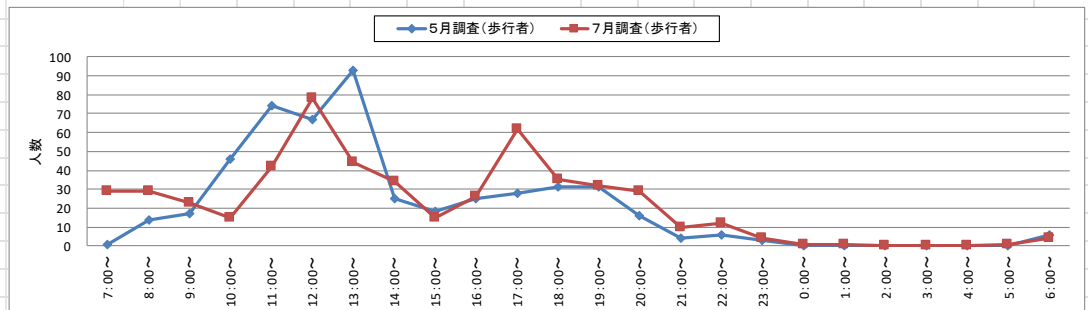


12. 全観測地点の交通量調査結果（7時から翌朝7時までの24時間観測結果）

No.1 前橋テルサ東

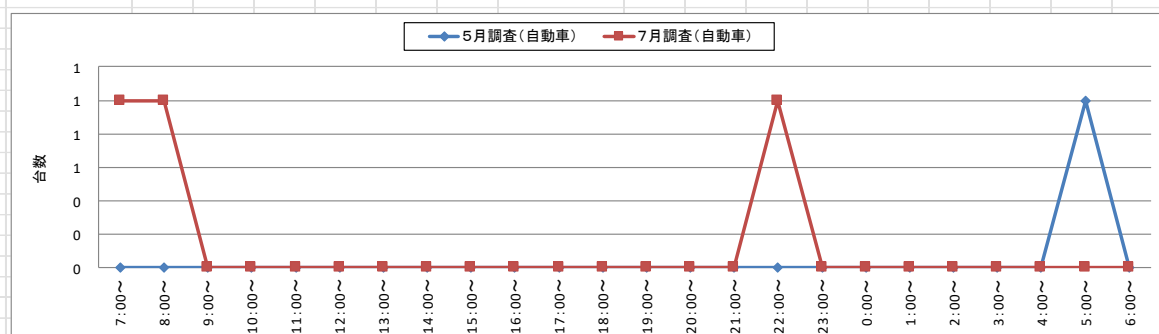
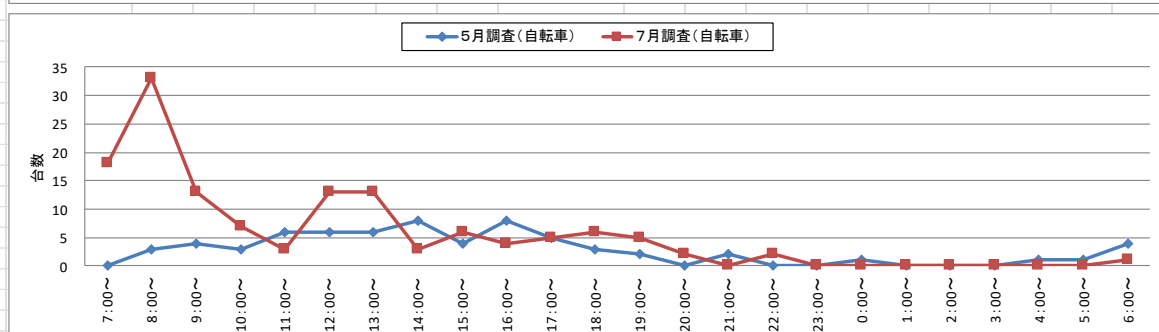
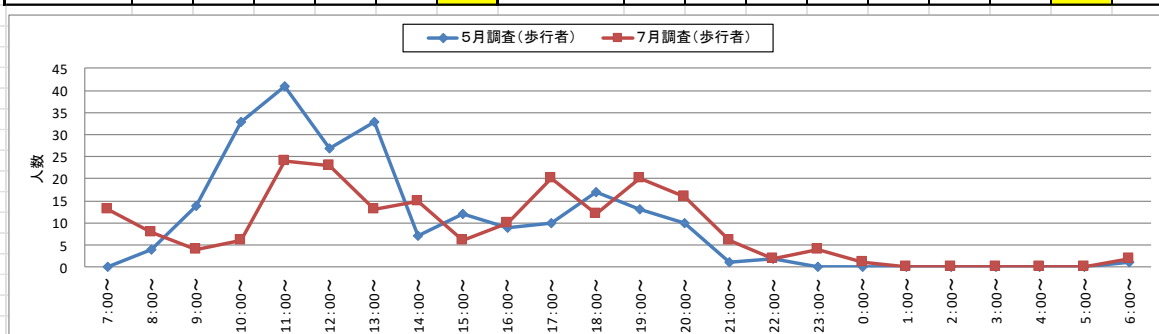
(1) 合計数(東→西)

令和7年5月調査							令和7年7月調査									
調査対象 調査時間	歩 行 者				二 輪 車	自 動 車	調査対象 調査時間	歩 行 者					二 輪 車	前 回 比	自 動 車	前 回 比
	小学生	中学生以上		計				小学生	中学生以上		計	前 回 比				
		男性	女性						男性	女性						
7:00～	0	1	0	1	2	2	7:00～	0	22	7	29	28	19	17	7	5
8:00～	0	5	9	14	7	12	8:00～	0	16	13	29	15	42	35	17	5
9:00～	0	9	8	17	8	14	9:00～	0	15	8	23	6	15	7	32	18
10:00～	23	15	8	46	6	16	10:00～	0	5	10	15	-31	15	9	23	7
11:00～	4	40	30	74	14	23	11:00～	0	24	18	42	-32	13	-1	42	19
12:00～	3	22	42	67	10	27	12:00～	0	53	25	78	11	30	20	33	6
13:00～	8	36	49	93	15	26	13:00～	0	23	21	44	-49	18	3	20	-6
14:00～	2	17	6	25	18	12	14:00～	1	18	15	34	9	11	-7	29	17
15:00～	3	9	6	18	8	16	15:00～	0	3	12	15	-3	13	5	20	4
16:00～	1	9	15	25	13	18	16:00～	0	11	15	26	1	13	0	37	19
17:00～	1	16	11	28	5	22	17:00～	0	39	23	62	34	20	15	44	22
18:00～	0	13	18	31	6	15	18:00～	2	14	19	35	4	14	8	30	15
19:00～	0	23	8	31	3	8	19:00～	0	17	15	32	1	11	8	36	28
20:00～	1	11	4	16	0	7	20:00～	0	19	10	29	13	3	3	19	12
21:00～	0	1	3	4	2	7	21:00～	0	6	4	10	6	10	8	17	10
22:00～	0	4	2	6	0	6	22:00～	0	7	5	12	6	2	2	13	7
23:00～	0	2	1	3	0	8	23:00～	0	4	0	4	1	0	0	16	8
0:00～	0	0	0	0	1	2	0:00～	0	1	0	1	1	0	-1	14	12
1:00～	0	0	0	0	0	4	1:00～	0	1	0	1	1	0	0	12	8
2:00～	0	0	0	0	0	2	2:00～	0	0	0	0	0	0	0	4	2
3:00～	0	0	0	0	1	0	3:00～	0	0	0	0	0	0	-1	2	2
4:00～	0	0	0	0	2	0	4:00～	0	0	0	0	0	2	0	4	4
5:00～	0	0	0	0	1	2	5:00～	0	1	0	1	1	1	0	3	1
6:00～	2	2	2	6	5	4	6:00～	0	2	2	4	-2	2	-3	2	-2
合 計	48	235	222	505	127	253	合 計	3	301	222	526	21	254	127	476	223



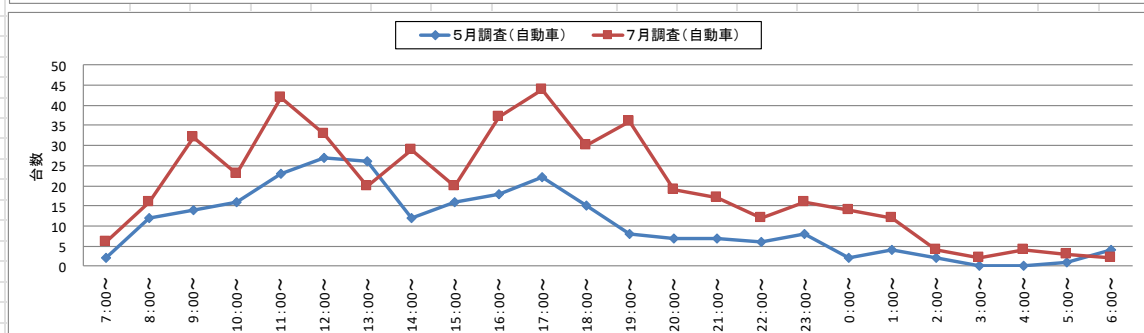
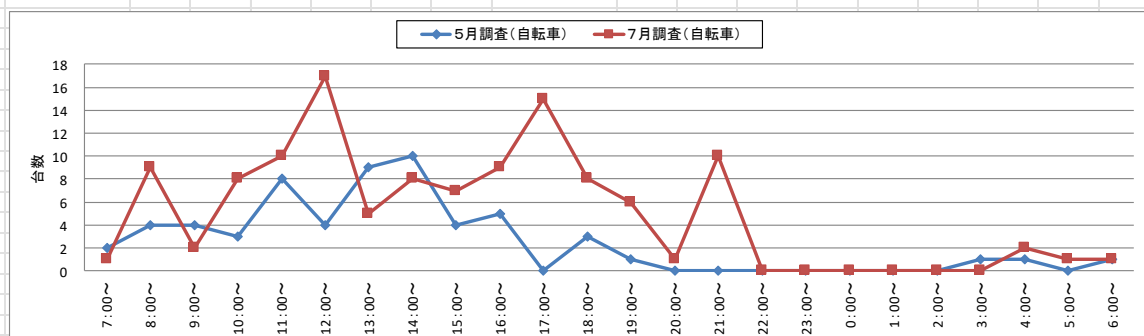
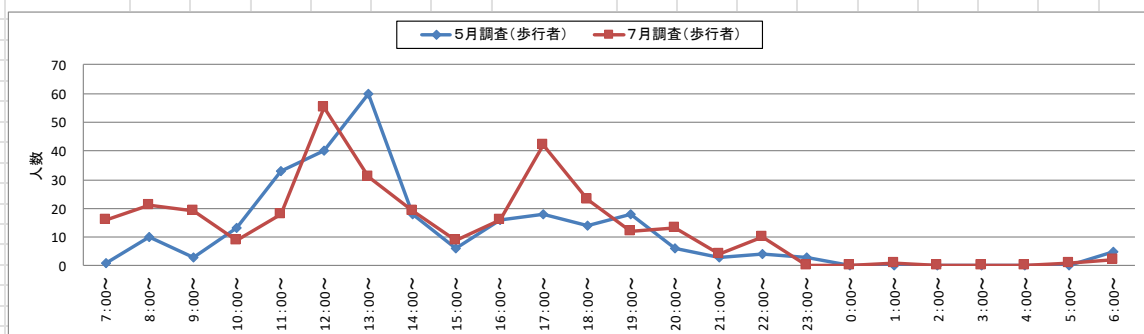
(2)東→西

令和7年5月調査							令和7年7月調査									
調査対象 調査時間	歩 行 者				二輪車	自動車	調査対象 調査時間	歩 行 者					二輪車	前回比	自動車	前回比
	小学生	中学生以上		計				小学生	中学生以上		計	前回比				
		男性	女性						男性	女性						
7:00～	0	0	0	0	0	0	7:00～	0	10	3	13	13	18	18	1	
8:00～	0	1	3	4	3	0	8:00～	0	5	3	8	4	33	30	1	1
9:00～	0	8	6	14	4	0	9:00～	0	3	1	4	-10	13	9	0	0
10:00～	23	6	4	33	3	0	10:00～	0	2	4	6	-27	7	4	0	0
11:00～	2	22	17	41	6	0	11:00～	0	15	9	24	-17	3	-3	0	0
12:00～	0	8	19	27	6	0	12:00～	0	19	4	23	-4	13	7	0	0
13:00～	3	12	18	33	6	0	13:00～	0	10	3	13	-20	13	7	0	0
14:00～	2	5	0	7	8	0	14:00～	0	7	8	15	8	3	-5	0	0
15:00～	2	7	3	12	4	0	15:00～	0	1	5	6	-6	6	2	0	0
16:00～	0	5	4	9	8	0	16:00～	0	4	6	10	1	4	-4	0	0
17:00～	1	6	3	10	5	0	17:00～	0	12	8	20	10	5	0	0	0
18:00～	0	8	9	17	3	0	18:00～	0	5	7	12	-5	6	3	0	0
19:00～	0	8	5	13	2	0	19:00～	0	12	8	20	7	5	3	0	0
20:00～	1	9	0	10	0	0	20:00～	0	14	2	16	6	2	2	0	0
21:00～	0	0	1	1	2	0	21:00～	0	3	3	6	5	0	-2	0	0
22:00～	0	2	0	2	0	0	22:00～	0	0	2	2	0	2	2	1	1
23:00～	0	0	0	0	0	0	23:00～	0	4	0	4	4	0	0	0	0
0:00～	0	0	0	0	1	0	0:00～	0	1	0	1	1	0	-1	0	0
1:00～	0	0	0	0	0	0	1:00～	0	0	0	0	0	0	0	0	0
2:00～	0	0	0	0	0	0	2:00～	0	0	0	0	0	0	0	0	0
3:00～	0	0	0	0	0	0	3:00～	0	0	0	0	0	0	0	0	0
4:00～	0	0	0	0	1	0	4:00～	0	0	0	0	0	0	-1	0	0
5:00～	0	0	0	0	1	1	5:00～	0	0	0	0	0	0	-1	0	-1
6:00～	0	1	0	1	4	0	6:00～	0	1	1	2	1	1	-3	0	0
合 計	34	108	92	234	67	1	合 計	0	128	77	205	-29	134	67	3	2



(3)西→東

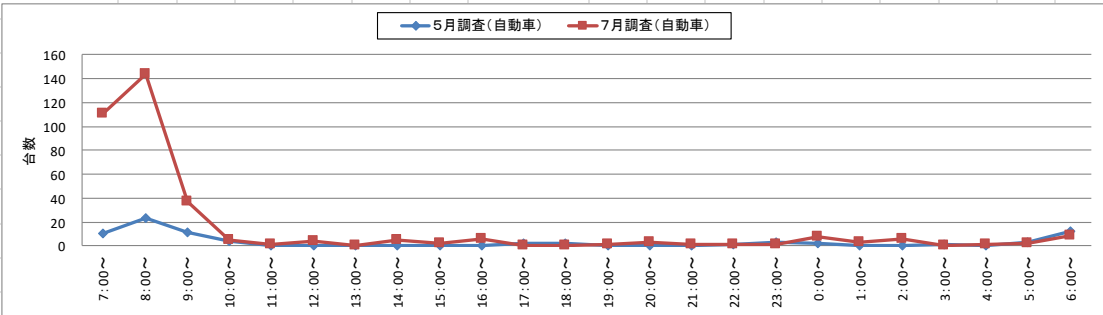
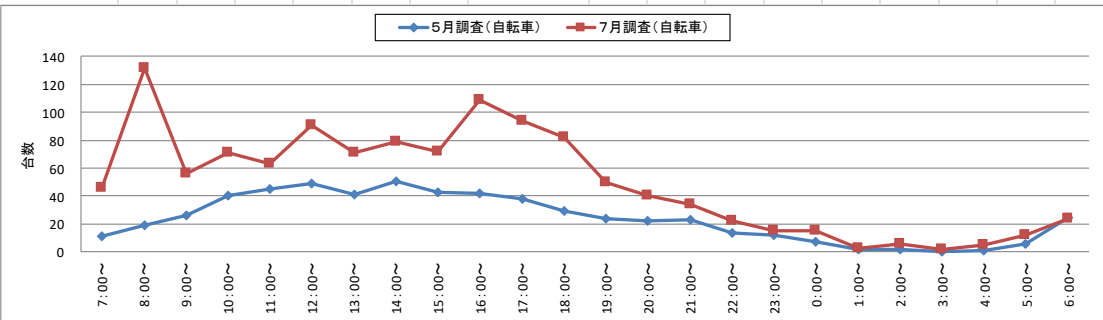
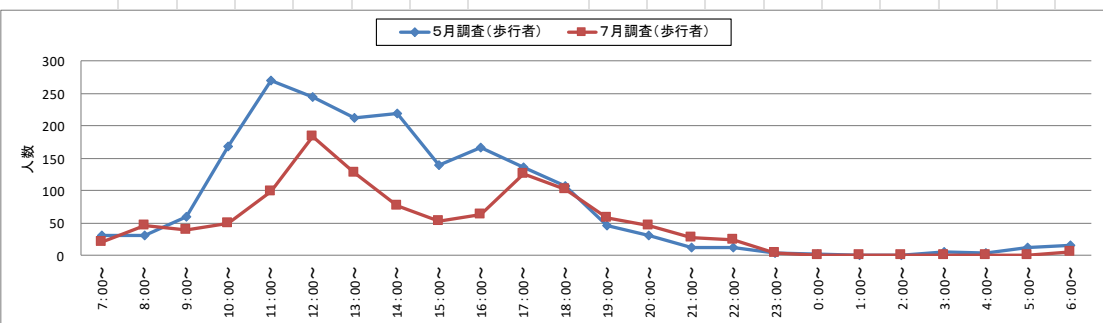
令和7年5月調査							令和7年7月調査									
調査対象 調査時間	歩 行 者				二 輪 車	自 動 車	調査対象 調査時間	歩 行 者					二 輪 車	前 回 比	自 動 車	前 回 比
	小学生	中学生以上		計				小学生	中学生以上		計	前 回 比				
		男性	女性						男性	女性						
7:00～	0	1	0	1	2	2	7:00～	0	12	4	16	15	1	-1	6	4
8:00～	0	4	6	10	4	12	8:00～	0	11	10	21	11	9	5	16	4
9:00～	0	1	2	3	4	14	9:00～	0	12	7	19	16	2	-2	32	18
10:00～	0	9	4	13	3	16	10:00～	0	3	6	9	-4	8	5	23	7
11:00～	2	18	13	33	8	23	11:00～	0	9	9	18	-15	10	2	42	19
12:00～	3	14	23	40	4	27	12:00～	0	34	21	55	15	17	13	33	6
13:00～	5	24	31	60	9	26	13:00～	0	13	18	31	-29	5	-4	20	-6
14:00～	0	12	6	18	10	12	14:00～	1	11	7	19	1	8	-2	29	17
15:00～	1	2	3	6	4	16	15:00～	0	2	7	9	3	7	3	20	4
16:00～	1	4	11	16	5	18	16:00～	0	7	9	16	0	9	4	37	19
17:00～	0	10	8	18	0	22	17:00～	0	27	15	42	24	15	15	44	22
18:00～	0	5	9	14	3	15	18:00～	2	9	12	23	9	8	5	30	15
19:00～	0	15	3	18	1	8	19:00～	0	5	7	12	-6	6	5	36	28
20:00～	0	2	4	6	0	7	20:00～	0	5	8	13	7	1	1	19	12
21:00～	0	1	2	3	0	7	21:00～	0	3	1	4	1	10	10	17	10
22:00～	0	2	2	4	0	6	22:00～	0	7	3	10	6	0	0	12	6
23:00～	0	2	1	3	0	8	23:00～	0	0	0	0	-3	0	0	16	8
0:00～	0	0	0	0	0	2	0:00～	0	0	0	0	0	0	0	14	12
1:00～	0	0	0	0	0	4	1:00～	0	1	0	1	1	0	0	12	8
2:00～	0	0	0	0	0	2	2:00～	0	0	0	0	0	0	0	4	2
3:00～	0	0	0	0	1	0	3:00～	0	0	0	0	0	0	-1	2	2
4:00～	0	0	0	0	1	0	4:00～	0	0	0	0	0	2	1	4	4
5:00～	0	0	0	0	0	1	5:00～	0	1	0	1	1	1	1	3	2
6:00～	2	1	2	5	1	4	6:00～	0	1	1	2	-3	1	0	2	-2
合 計	14	127	130	271	60	252	合 計	3	173	145	321	50	120	60	473	221



No.2 コグレデンキ前

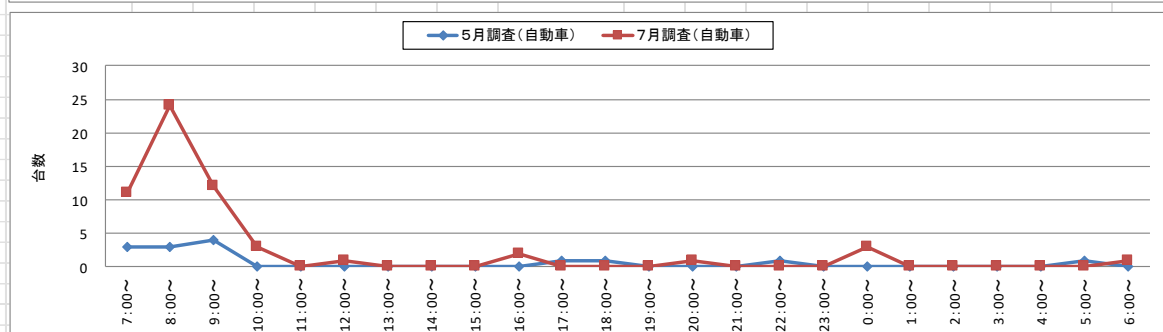
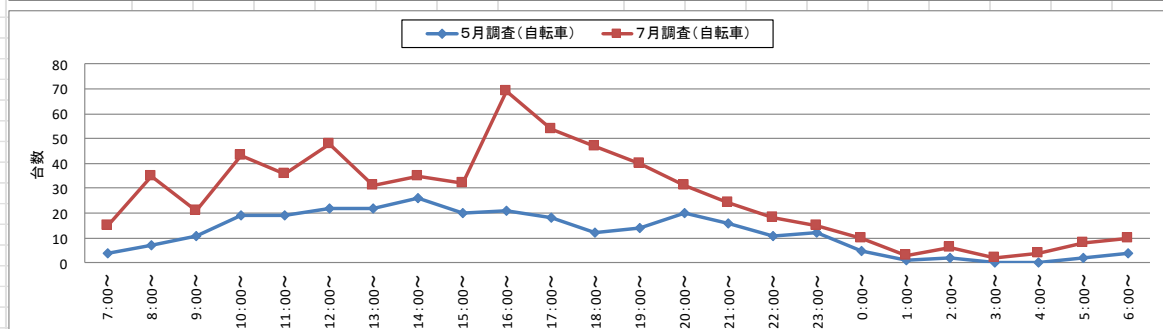
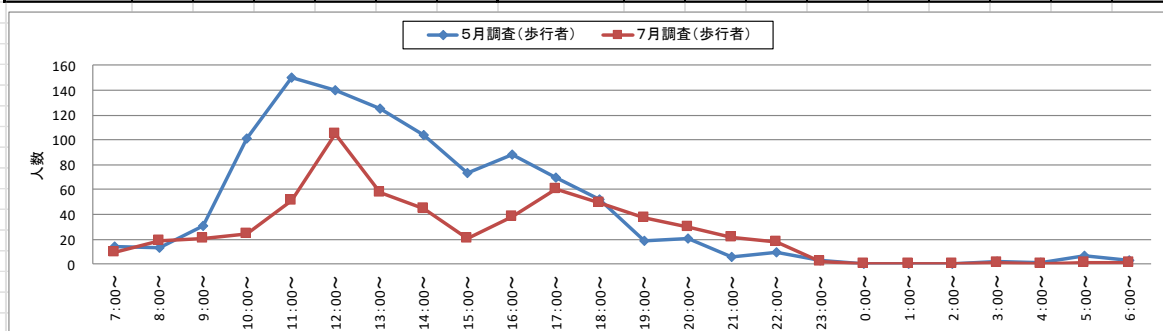
(1)合計数(南←→北)

令和7年5月調査								令和7年7月調査										
調査時間	調査対象	歩 行 者				二輪車	自動車	調査時間	調査対象	歩 行 者				前回比	二輪車	前回比	自動車	前回比
		小学生	中学生以上		計					小学生	中学生以上		計					
			男性	女性							男性	女性						
1	7:00～	2	18	11	31	11	10	7:00～	0	17	4	21	-10	46	35	111	101	
2	8:00～	0	20	11	31	19	23	8:00～	0	24	23	47	16	132	113	144	121	
3	9:00～	5	32	23	60	26	11	9:00～	0	17	23	40	-20	56	30	37	26	
4	10:00～	34	60	75	169	40	4	10:00～	0	21	29	50	-119	71	31	5	1	
5	11:00～	11	122	138	271	45	0	11:00～	3	36	60	99	-172	63	18	1	1	
6	12:00～	27	104	113	244	49	0	12:00～	3	85	96	184	-60	91	42	4	4	
7	13:00～	19	90	103	212	41	0	13:00～	3	64	60	127	-85	71	30	0	0	
8	14:00～	13	104	102	219	51	0	14:00～	2	43	32	77	-142	79	28	5	5	
9	15:00～	4	61	74	139	43	0	15:00～	3	23	27	53	-86	72	29	2	2	
10	16:00～	13	75	79	167	42	0	16:00～	3	27	33	63	-104	109	67	6	6	
11	17:00～	10	61	66	137	38	2	17:00～	4	85	37	126	-11	94	56	0	-2	
12	18:00～	10	58	39	107	29	2	18:00～	6	54	43	103	-4	82	53	0	-2	
13	19:00～	1	27	18	46	24	0	19:00～	0	31	27	58	12	50	26	1	1	
14	20:00～	0	22	9	31	22	0	20:00～	0	38	9	47	16	40	18	3	3	
15	21:00～	0	9	4	13	23	0	21:00～	0	17	11	28	15	34	11	1	1	
16	22:00～	0	9	3	12	14	1	22:00～	0	16	8	24	12	22	8	1	0	
17	23:00～	0	3	1	4	12	3	23:00～	0	3	1	4	0	15	3	1	-2	
18	0:00～	0	2	0	2	7	2	0:00～	0	0	0	0	-2	15	8	8	6	
19	1:00～	0	0	0	0	2	0	1:00～	0	1	0	1	1	3	1	3	3	
20	2:00～	0	1	0	1	2	0	2:00～	0	0	0	0	-1	6	4	6	6	
21	3:00～	0	5	0	5	0	1	3:00～	0	1	0	1	-4	2	2	0	-1	
22	4:00～	0	4	0	4	1	0	4:00～	0	0	0	0	-4	5	4	1	1	
23	5:00～	0	8	4	12	6	3	5:00～	0	1	0	1	-11	12	6	2	-1	
24	6:00～	0	11	5	16	25	12	6:00～	0	3	2	5	-11	24	-1	9	-3	
合 計		149	906	878	1933	572	74	合 計	27	607	525	1159	-774	1194	622	351	277	



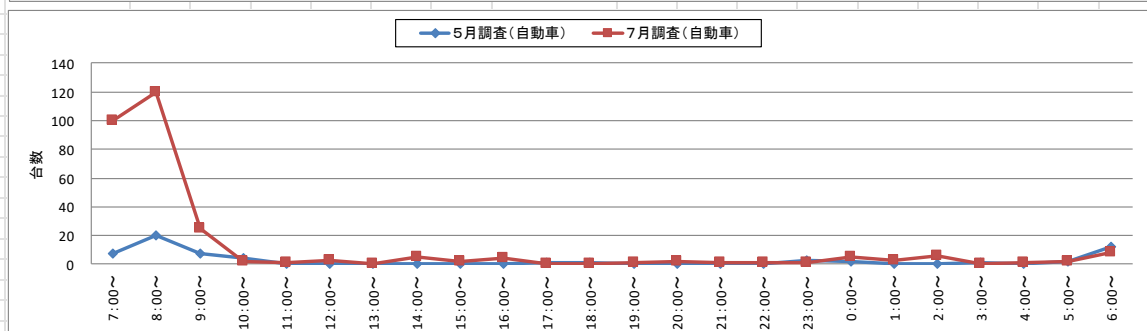
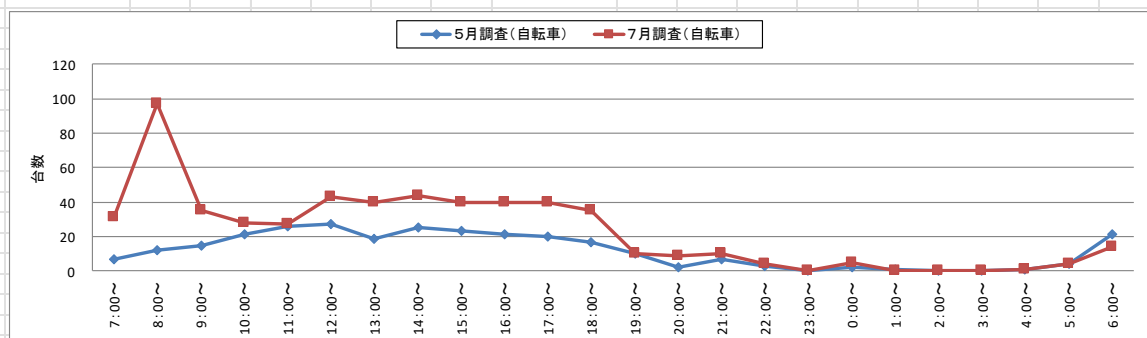
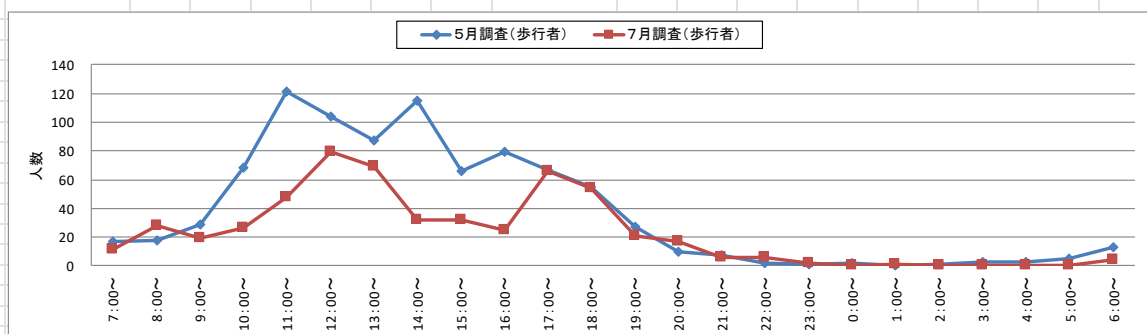
(2)南一北

令和7年5月調査							令和7年7月調査										
調査対象 調査時間	歩 行 者			計	二輪車	自動車	調査対象 調査時間	歩 行 者				計	前回比	二輪車	前回比	自動車	前回比
	小学生	中学生以上						小学生	中学生以上								
		男性	女性						男性	女性							
7:00～	2	8	4	14	4	3	7:00～	0	8	2	10	-4	15	11	11	8	
8:00～	0	8	5	13	7	3	8:00～	0	11	8	19	6	35	28	24	21	
9:00～	1	19	11	31	11	4	9:00～	0	9	12	21	-10	21	10	12	8	
10:00～	31	34	36	101	19	0	10:00～	0	10	14	24	-77	43	24	3	3	
11:00～	7	64	79	150	19	0	11:00～	2	16	33	51	-99	36	17	0	0	
12:00～	15	59	66	140	22	0	12:00～	2	44	59	105	-35	48	26	1	1	
13:00～	12	52	61	125	22	0	13:00～	2	24	32	58	-67	31	9	0	0	
14:00～	8	47	49	104	26	0	14:00～	2	25	18	45	-59	35	9	0	0	
15:00～	4	28	41	73	20	0	15:00～	2	9	10	21	-52	32	12	0	0	
16:00～	4	38	46	88	21	0	16:00～	1	16	21	38	-50	69	48	2	2	
17:00～	4	32	34	70	18	1	17:00～	2	42	16	60	-10	54	36	0	-1	
18:00～	3	30	19	52	12	1	18:00～	3	24	22	49	-3	47	35	0	-1	
19:00～	1	11	7	19	14	0	19:00～	0	19	18	37	18	40	26	0	0	
20:00～	0	14	7	21	20	0	20:00～	0	26	4	30	9	31	11	1	1	
21:00～	0	4	2	6	16	0	21:00～	0	12	10	22	16	24	8	0	0	
22:00～	0	7	3	10	11	1	22:00～	0	11	7	18	8	18	7	0	-1	
23:00～	0	2	1	3	12	0	23:00～	0	1	1	2	-1	15	3	0	0	
0:00～	0	0	0	0	5	0	0:00～	0	0	0	0	0	10	5	3	3	
1:00～	0	0	0	0	1	0	1:00～	0	0	0	0	0	3	2	0	0	
2:00～	0	0	0	0	2	0	2:00～	0	0	0	0	0	6	4	0	0	
3:00～	0	2	0	2	0	0	3:00～	0	1	0	1	-1	2	2	0	0	
4:00～	0	1	0	1	0	0	4:00～	0	0	0	0	-1	4	4	0	0	
5:00～	0	6	1	7	2	1	5:00～	0	1	0	1	-6	8	6	0	-1	
6:00～	0	3	0	3	4	0	6:00～	0	1	0	1	-2	10	6	1	1	
合 計	92	469	472	1033	288	14	合 計	16	310	287	613	-420	637	349	58	44	



(3)北→南

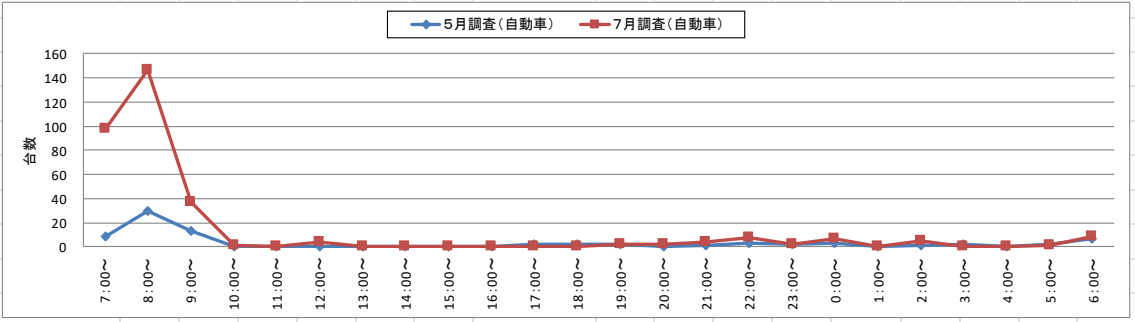
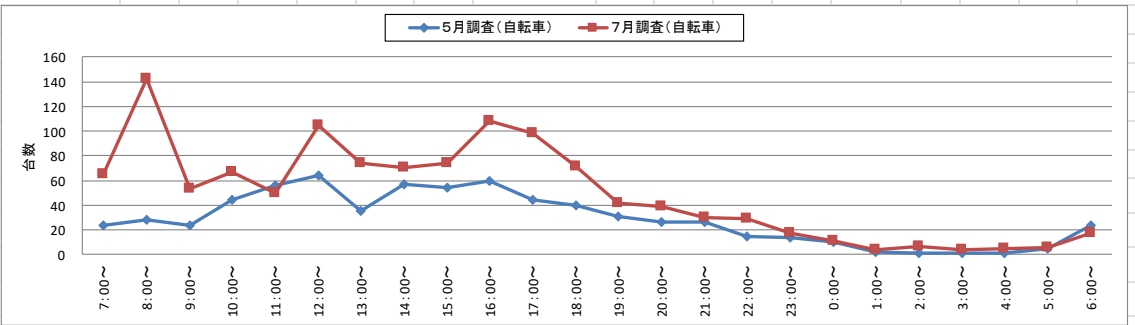
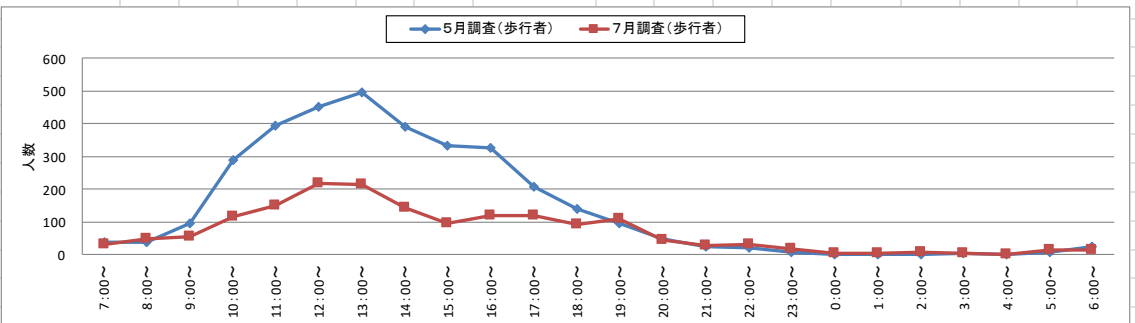
令和7年5月調査							令和7年7月調査										
調査対象 調査時間	歩 行 者				二 輪 車	自 動 車	調査対象 調査時間	歩 行 者					二 輪 車	前 回 比	自 動 車	前 回 比	
	小学生	中学生以上		計				小学生	中学生以上		計	前 回 比					
		男性	女性						男性	女性							
7:00～	0	10	7	17	7	7	7:00～	0	9	2	11	-6	31	24	100	93	
8:00～	0	12	6	18	12	20	8:00～	0	13	15	28	10	97	85	120	100	
9:00～	4	13	12	29	15	7	9:00～	0	8	11	19	-10	35	20	25	18	
10:00～	3	26	39	68	21	4	10:00～	0	11	15	26	-42	28	7	2	-2	
11:00～	4	58	59	121	26	0	11:00～	1	20	27	48	-73	27	1	1	1	
12:00～	12	45	47	104	27	0	12:00～	1	41	37	79	-25	43	16	3	3	
13:00～	7	38	42	87	19	0	13:00～	1	40	28	69	-18	40	21	0	0	
14:00～	5	57	53	115	25	0	14:00～	0	18	14	32	-83	44	19	5	5	
15:00～	0	33	33	66	23	0	15:00～	1	14	17	32	-34	40	17	2	2	
16:00～	9	37	33	79	21	0	16:00～	2	11	12	25	-54	40	19	4	4	
17:00～	6	29	32	67	20	1	17:00～	2	43	21	66	-1	40	20	0	-1	
18:00～	7	28	20	55	17	1	18:00～	3	30	21	54	-1	35	18	0	-1	
19:00～	0	16	11	27	10	0	19:00～	0	12	9	21	-6	10	0	1	1	
20:00～	0	8	2	10	2	0	20:00～	0	12	5	17	7	9	7	2	2	
21:00～	0	5	2	7	7	0	21:00～	0	5	1	6	-1	10	3	1	1	
22:00～	0	2	0	2	3	0	22:00～	0	5	1	6	4	4	1	1	1	
23:00～	0	1	0	1	0	3	23:00～	0	2	0	2	1	0	0	1	-2	
0:00～	0	2	0	2	2	2	0:00～	0	0	0	0	-2	5	3	5	3	
1:00～	0	0	0	0	1	0	1:00～	0	1	0	1	1	0	-1	3	3	
2:00～	0	1	0	1	0	0	2:00～	0	0	0	0	-1	0	0	6	6	
3:00～	0	3	0	3	0	1	3:00～	0	0	0	0	-3	0	0	0	-1	
4:00～	0	3	0	3	1	0	4:00～	0	0	0	0	-3	1	0	1	1	
5:00～	0	2	3	5	4	2	5:00～	0	0	0	0	-5	4	0	2	0	
6:00～	0	8	5	13	21	12	6:00～	0	2	2	4	-9	14	-7	8	-4	
合 計	57	437	406	900	284	60	合 計	11	297	238	546	-354	557	273	293	233	



No.3 スズラン新館西口前

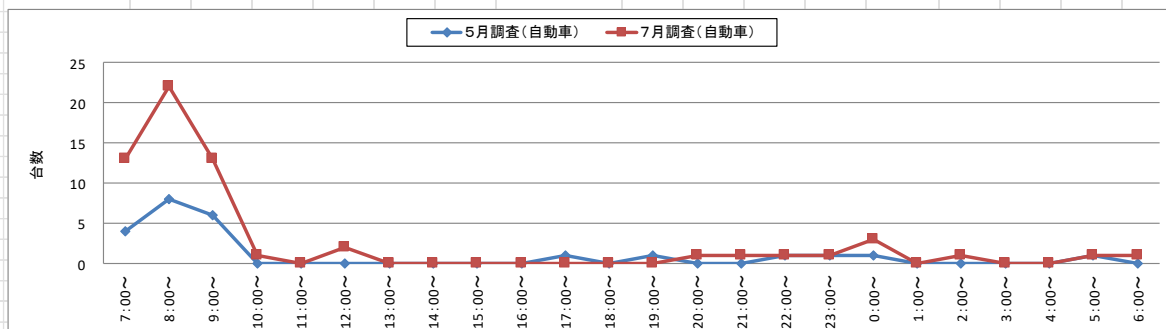
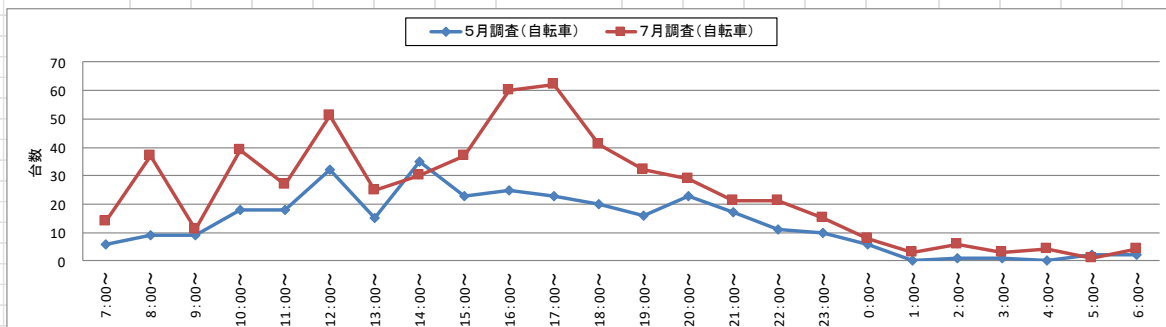
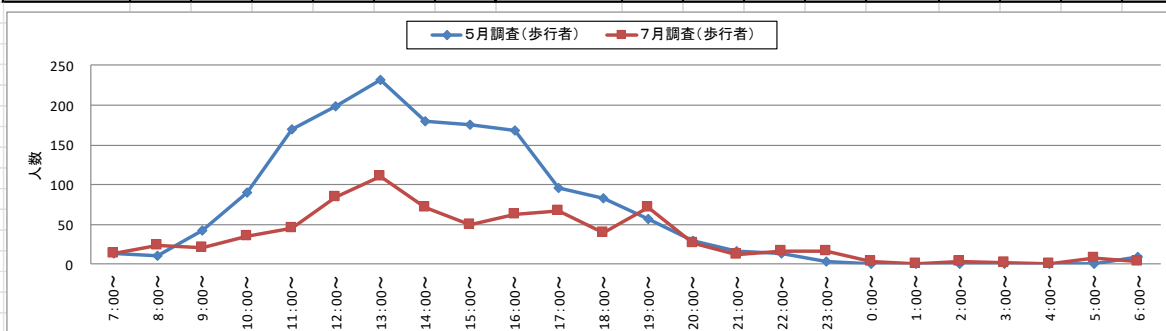
(1)合計数(南←北)

令和7年5月調査								令和7年7月調査										
調査対象 調査時間		歩 行 者				二 輪 車	自 動 車	調査対象 調査時間		歩 行 者					二 輪 車	前 回 比	自 動 車	前 回 比
		小学生	中学生以上		計					小学生	中学生以上		計	前 回 比				
			男性	女性							男性	女性						
1	7:00～	0	24	13	37	24	9	7:00～	0	23	7	30	-7	65	41	98	89	
2	8:00～	1	24	14	39	28	30	8:00～	0	25	24	49	10	142	114	147	117	
3	9:00～	8	42	46	96	24	13	9:00～	3	23	29	55	-41	53	29	37	24	
4	10:00～	36	109	145	290	44	0	10:00～	10	38	69	117	-173	67	23	1	1	
5	11:00～	18	179	197	394	56	0	11:00～	17	46	86	149	-245	50	-6	0	0	
6	12:00～	23	199	229	451	64	0	12:00～	11	104	103	218	-233	105	41	4	4	
7	13:00～	32	192	272	496	35	0	13:00～	6	99	111	216	-280	74	39	0	0	
8	14:00～	40	146	205	391	57	0	14:00～	11	45	86	142	-249	70	13	0	0	
9	15:00～	14	132	186	332	54	0	15:00～	4	34	59	97	-235	74	20	0	0	
10	16:00～	17	139	170	326	60	0	16:00～	5	39	75	119	-207	108	48	0	0	
11	17:00～	7	99	103	209	44	2	17:00～	0	65	56	121	-88	98	54	0	-2	
12	18:00～	4	70	67	141	40	2	18:00～	0	54	40	94	-47	71	31	0	-2	
13	19:00～	0	41	54	95	31	2	19:00～	2	48	61	111	16	42	11	2	0	
14	20:00～	0	29	20	49	26	0	20:00～	0	30	15	45	-4	39	13	2	2	
15	21:00～	0	11	15	26	26	1	21:00～	0	10	19	29	3	30	4	4	3	
16	22:00～	0	14	7	21	15	3	22:00～	0	20	13	33	12	29	14	8	5	
17	23:00～	0	6	1	7	14	2	23:00～	0	13	6	19	12	17	3	2	0	
18	0:00～	0	2	0	2	10	3	0:00～	0	5	0	5	3	11	1	7	4	
19	1:00～	0	0	0	0	2	0	1:00～	1	3	2	6	6	4	2	0	0	
20	2:00～	0	1	0	1	1	1	2:00～	0	3	5	8	7	7	6	5	4	
21	3:00～	0	2	1	3	1	2	3:00～	0	4	1	5	2	4	3	0	-2	
22	4:00～	0	0	0	0	1	0	4:00～	0	1	1	2	2	5	4	0	0	
23	5:00～	0	4	5	9	5	2	5:00～	0	9	6	15	6	6	1	1	-1	
24	6:00～	2	14	8	24	24	7	6:00～	0	7	6	13	-11	17	-7	9	2	
合 計		202	1479	1758	3439	686	79	合 計	70	748	880	1698	-1741	1188	502	327	248	



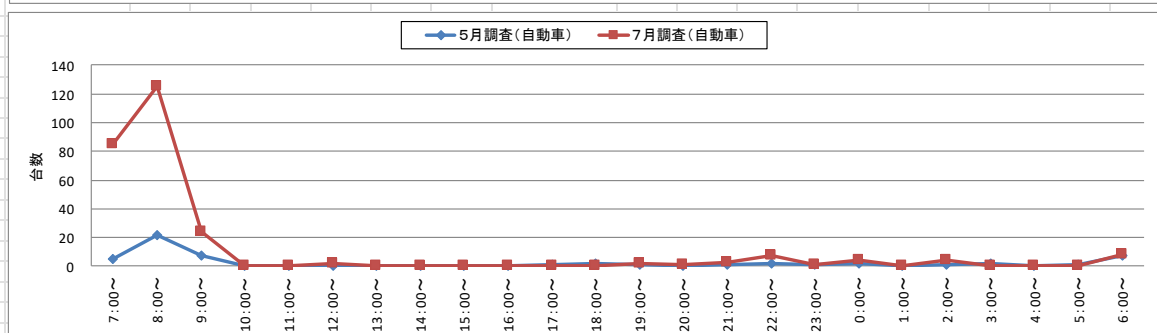
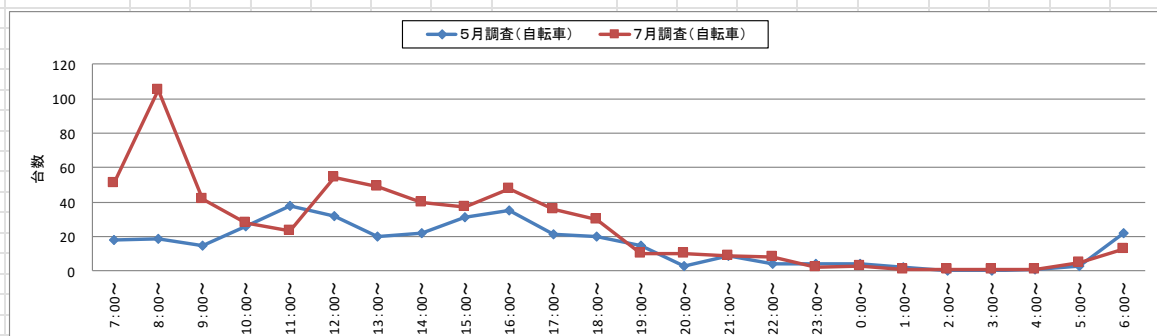
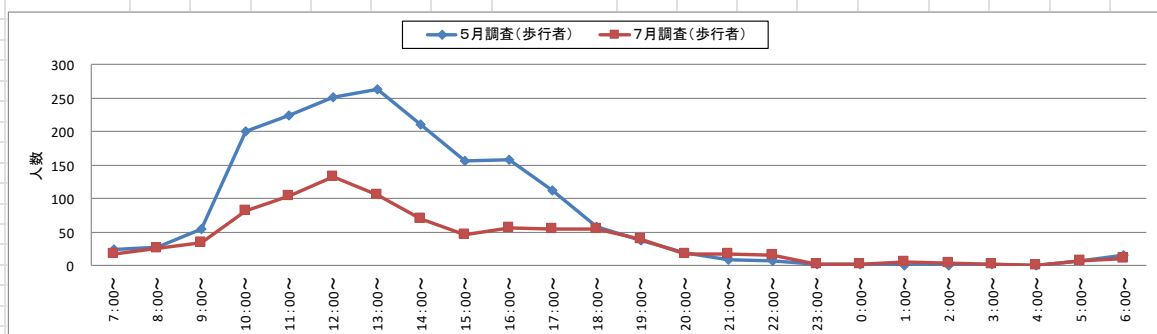
(2)南一北

令和7年5月調査							令和7年7月調査									
調査対象 調査時間	歩 行 者				二輪車	自動車	調査対象 調査時間	歩 行 者					二輪車	前回比	自動車	前回比
	小学生	中学生以上		計				小学生	中学生以上		計	前回比				
		男性	女性						男性	女性						
7:00～	0	8	5	13	6	4	7:00～	0	11	2	13	0	14	8	13	9
8:00～	0	9	2	11	9	8	8:00～	0	11	12	23	12	37	28	22	14
9:00～	2	21	19	42	9	6	9:00～	1	10	10	21	-21	11	2	13	7
10:00～	11	35	44	90	18	0	10:00～	3	16	16	35	-55	39	21	1	1
11:00～	8	82	80	170	18	0	11:00～	1	19	25	45	-125	27	9	0	0
12:00～	8	81	110	199	32	0	12:00～	4	43	38	85	-114	51	19	2	2
13:00～	10	90	132	232	15	0	13:00～	4	48	59	111	-121	25	10	0	0
14:00～	9	69	102	180	35	0	14:00～	4	22	46	72	-108	30	-5	0	0
15:00～	9	74	93	176	23	0	15:00～	2	21	27	50	-126	37	14	0	0
16:00～	9	71	88	168	25	0	16:00～	3	20	39	62	-106	60	35	0	0
17:00～	3	47	46	96	23	1	17:00～	0	35	32	67	-29	62	39	0	-1
18:00～	2	42	39	83	20	0	18:00～	0	20	20	40	-43	41	21	0	0
19:00～	0	23	34	57	16	1	19:00～	1	31	40	72	15	32	16	0	-1
20:00～	0	19	11	30	23	0	20:00～	0	18	9	27	-3	29	6	1	1
21:00～	0	6	11	17	17	0	21:00～	0	0	12	12	-5	21	4	1	1
22:00～	0	8	6	14	11	1	22:00～	0	12	5	17	3	21	10	1	0
23:00～	0	4	0	4	10	1	23:00～	0	13	3	16	12	15	5	1	0
0:00～	0	0	0	0	6	1	0:00～	0	3	0	3	3	8	2	3	2
1:00～	0	0	0	0	0	0	1:00～	0	0	1	1	1	3	3	0	0
2:00～	0	0	0	0	1	0	2:00～	0	0	4	4	4	6	5	1	1
3:00～	0	0	1	1	1	0	3:00～	0	2	0	2	1	3	2	0	0
4:00～	0	0	0	0	0	0	4:00～	0	1	0	1	1	4	4	0	0
5:00～	0	1	0	1	2	1	5:00～	0	5	2	7	6	1	-1	1	0
6:00～	2	4	3	9	2	0	6:00～	0	2	1	3	-6	4	2	1	1
合 計	73	694	826	1593	322	24	合 計	23	363	403	789	-804	581	259	61	37



(3)北→南

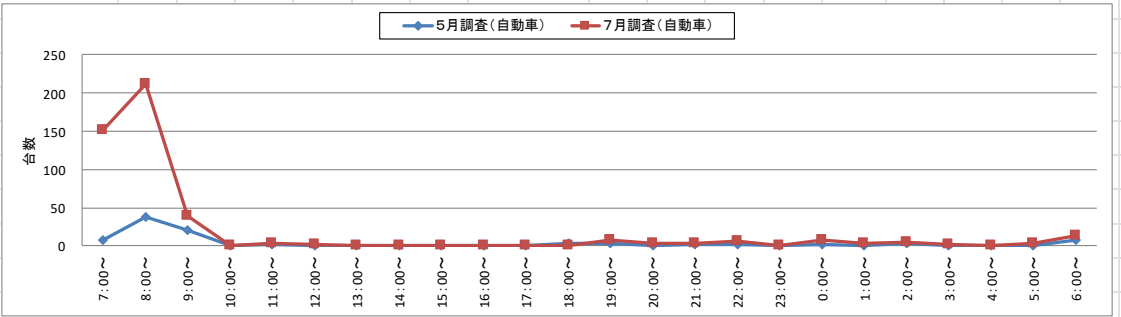
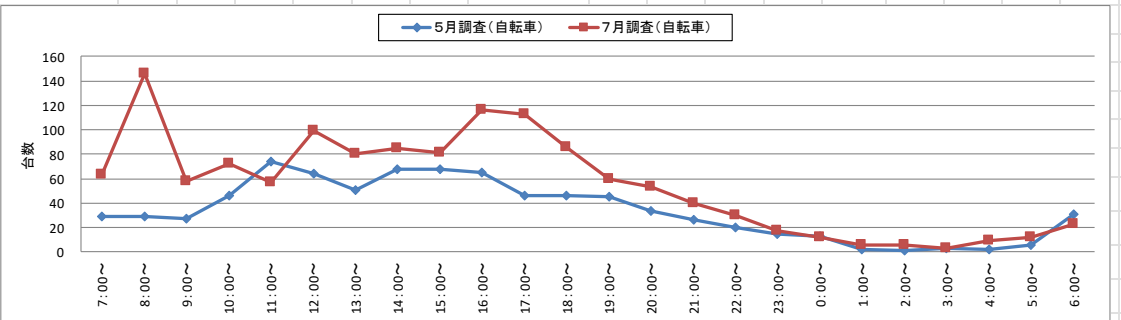
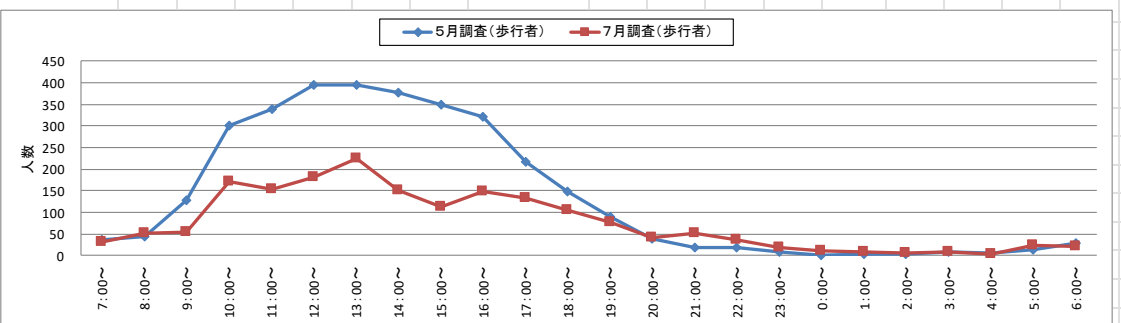
令和7年5月調査							令和7年7月調査									
調査対象 調査時間	歩 行 者				二 輪 車	自 動 車	調査対象 調査時間	歩 行 者					二 輪 車	前 回 比	自 動 車	前 回 比
	小学生	中学生以上		計				小学生	中学生以上		計	前 回 比				
		男性	女性						男性	女性						
7:00～	0	16	8	24	18	5	7:00～	0	12	5	17	-7	51	33	85	80
8:00～	1	15	12	28	19	22	8:00～	0	14	12	26	-2	105	86	125	103
9:00～	6	21	27	54	15	7	9:00～	2	13	19	34	-20	42	27	24	17
10:00～	25	74	101	200	26	0	10:00～	7	22	53	82	-118	28	2	0	0
11:00～	10	97	117	224	38	0	11:00～	16	27	61	104	-120	23	-15	0	0
12:00～	15	118	119	252	32	0	12:00～	7	61	65	133	-119	54	22	2	2
13:00～	22	102	140	264	20	0	13:00～	2	51	52	105	-159	49	29	0	0
14:00～	31	77	103	211	22	0	14:00～	7	23	40	70	-141	40	18	0	0
15:00～	5	58	93	156	31	0	15:00～	2	13	32	47	-109	37	6	0	0
16:00～	8	68	82	158	35	0	16:00～	2	19	36	57	-101	48	13	0	0
17:00～	4	52	57	113	21	1	17:00～	0	30	24	54	-59	36	15	0	-1
18:00～	2	28	28	58	20	2	18:00～	0	34	20	54	-4	30	10	0	-2
19:00～	0	18	20	38	15	1	19:00～	1	17	21	39	1	10	-5	2	1
20:00～	0	10	9	19	3	0	20:00～	0	12	6	18	-1	10	7	1	1
21:00～	0	5	4	9	9	1	21:00～	0	10	7	17	8	9	0	3	2
22:00～	0	6	1	7	4	2	22:00～	0	8	8	16	9	8	4	7	5
23:00～	0	2	1	3	4	1	23:00～	0	0	3	3	0	2	-2	1	0
0:00～	0	2	0	2	4	2	0:00～	0	2	0	2	0	3	-1	4	2
1:00～	0	0	0	0	2	0	1:00～	1	3	1	5	5	1	-1	0	0
2:00～	0	1	0	1	0	1	2:00～	0	3	1	4	3	1	1	4	3
3:00～	0	2	0	2	0	2	3:00～	0	2	1	3	1	1	1	0	-2
4:00～	0	0	0	0	1	0	4:00～	0	0	1	1	1	1	0	0	0
5:00～	0	3	5	8	3	1	5:00～	0	4	4	8	0	5	2	0	-1
6:00～	0	10	5	15	22	7	6:00～	0	5	5	10	-5	13	-9	8	1
合 計	129	785	932	1846	364	55	合 計	47	385	477	909	-937	607	243	266	211



No.4 フットワークステーション前

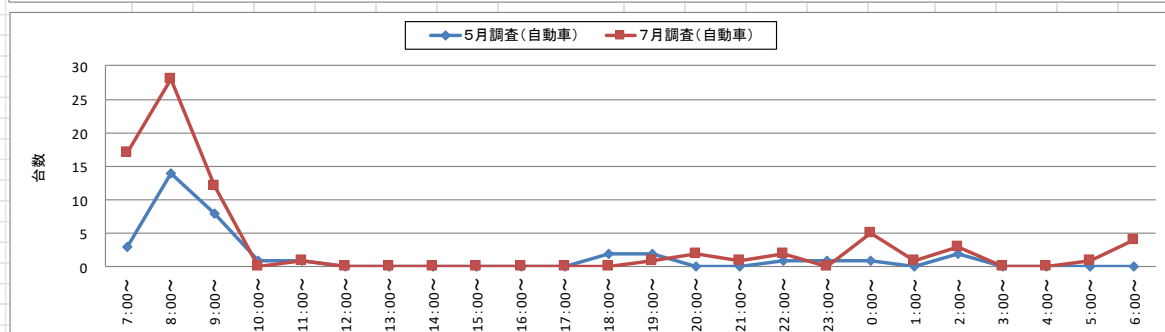
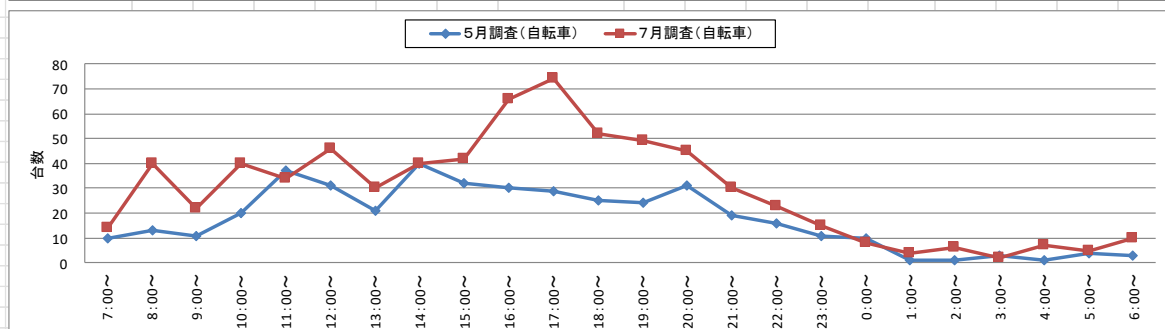
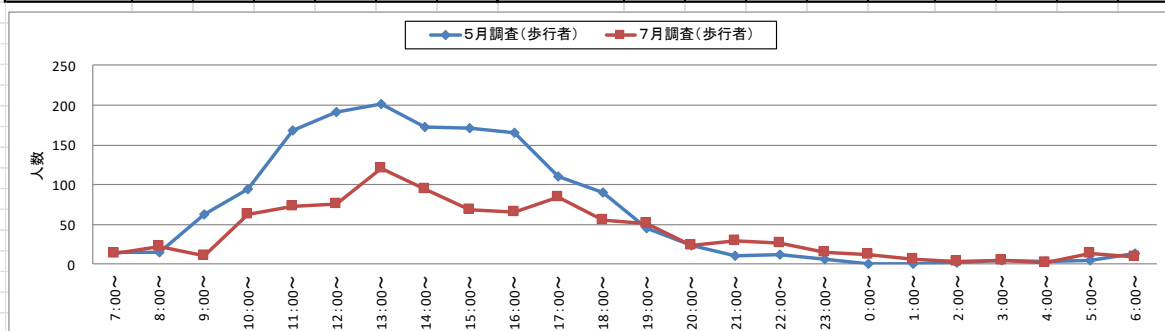
(1)合計数(南←→北)

令和7年5月調査							令和7年7月調査											
調査時間	調査対象	歩 行 者			二輪車	自動車	調査時間	調査対象	歩 行 者				二輪車	前回比	自動車	前回比		
		小学生	中学生以上						計	小学生	中学生以上						計	前回比
			男性	女性							男性	女性						
1	7:00～	0	22	15	37	29	8	7:00～	0	23	8	31	-6	63	34	151	143	
2	8:00～	1	21	21	43	29	38	8:00～	0	25	27	52	9	146	117	212	174	
3	9:00～	10	43	74	127	27	20	9:00～	9	17	27	53	-74	58	31	40	20	
4	10:00～	30	120	150	300	46	1	10:00～	18	50	104	172	-128	72	26	1	0	
5	11:00～	17	150	172	339	74	2	11:00～	8	43	103	154	-185	57	-17	4	2	
6	12:00～	9	196	190	395	64	0	12:00～	7	89	86	182	-213	99	35	2	2	
7	13:00～	16	177	203	396	51	0	13:00～	10	94	121	225	-171	80	29	0	0	
8	14:00～	17	174	187	378	68	0	14:00～	18	54	79	151	-227	85	17	1	1	
9	15:00～	15	149	185	349	68	0	15:00～	7	37	70	114	-235	81	13	0	0	
10	16:00～	12	142	168	322	65	0	16:00～	12	47	90	149	-173	116	51	0	0	
11	17:00～	3	108	107	218	46	1	17:00～	2	67	64	133	-85	113	67	0	-1	
12	18:00～	2	80	66	148	46	4	18:00～	1	45	59	105	-43	86	40	0	-4	
13	19:00～	0	46	43	89	45	4	19:00～	0	40	38	78	-11	60	15	7	3	
14	20:00～	1	27	12	40	34	0	20:00～	0	25	16	41	1	53	19	4	4	
15	21:00～	0	9	10	19	26	2	21:00～	0	32	19	51	32	40	14	3	1	
16	22:00～	0	13	6	19	20	2	22:00～	0	22	14	36	17	30	10	6	4	
17	23:00～	0	9	0	9	15	1	23:00～	0	10	8	18	9	17	2	1	0	
18	0:00～	0	1	0	1	13	2	0:00～	0	8	4	12	11	12	-1	7	5	
19	1:00～	0	2	1	3	2	1	1:00～	0	4	4	8	5	6	4	4	3	
20	2:00～	0	3	1	4	1	3	2:00～	0	2	4	6	2	6	5	5	2	
21	3:00～	1	6	1	8	3	0	3:00～	0	4	4	8	0	3	0	2	2	
22	4:00～	0	4	1	5	2	0	4:00～	0	2	1	3	-2	9	7	0	0	
23	5:00～	0	7	6	13	6	1	5:00～	0	10	13	23	10	12	6	3	2	
24	6:00～	2	16	10	28	31	7	6:00～	0	11	11	22	-6	23	-8	14	7	
合 計		136	1525	1629	3290	811	97	合 計	92	761	974	1827	-1463	1327	516	467	370	



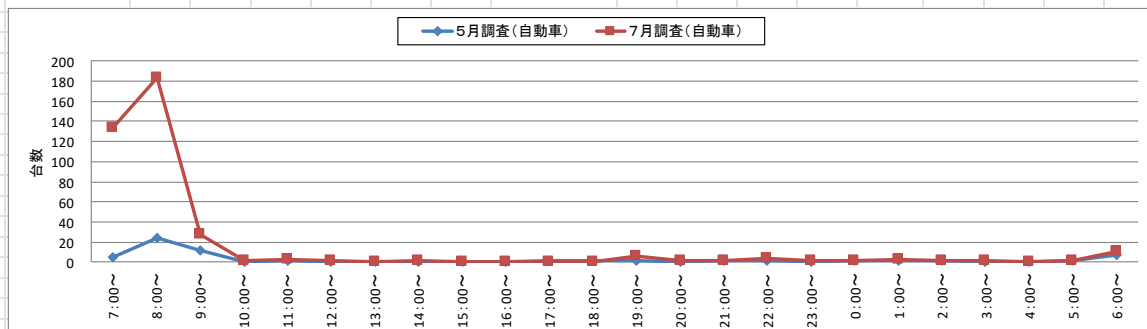
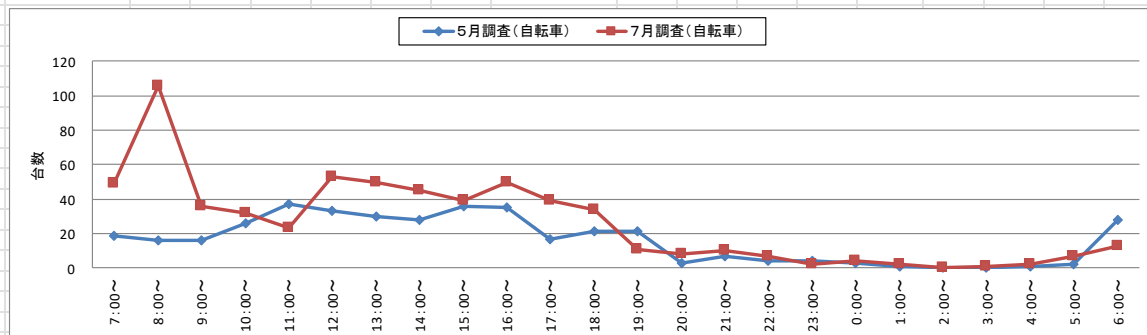
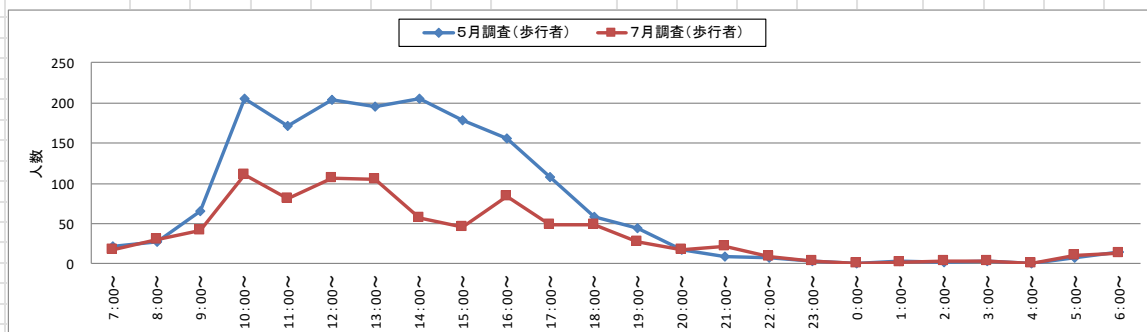
(2)南一北

令和7年5月調査							令和7年7月調査										
調査対象 調査時間	歩 行 者			計	二輪車	自動車	調査対象 調査時間	歩 行 者				計	前回比	二輪車	前回比	自動車	前回比
	小学生	中学生以上						小学生	中学生以上								
		男性	女性						男性	女性							
7:00～	0	7	8	15	10	3	7:00～	0	11	3	14	-1	14	4	17	14	
8:00～	0	8	7	15	13	14	8:00～	0	10	12	22	7	40	27	28	14	
9:00～	2	23	37	62	11	8	9:00～	1	5	5	11	-51	22	11	12	4	
10:00～	13	42	39	94	20	1	10:00～	10	19	33	62	-32	40	20	0	-1	
11:00～	8	74	86	168	37	1	11:00～	7	18	48	73	-95	34	-3	1	0	
12:00～	3	96	92	191	31	0	12:00～	0	34	41	75	-116	46	15	0	0	
13:00～	8	89	104	201	21	0	13:00～	5	50	65	120	-81	30	9	0	0	
14:00～	9	80	84	173	40	0	14:00～	14	35	45	94	-79	40	0	0	0	
15:00～	6	70	95	171	32	0	15:00～	5	20	43	68	-103	42	10	0	0	
16:00～	10	67	89	166	30	0	16:00～	6	21	38	65	-101	66	36	0	0	
17:00～	2	57	51	110	29	0	17:00～	2	38	45	85	-25	74	45	0	0	
18:00～	1	46	43	90	25	2	18:00～	1	22	33	56	-34	52	27	0	-2	
19:00～	0	22	23	45	24	2	19:00～	0	27	24	51	6	49	25	1	-1	
20:00～	1	16	6	23	31	0	20:00～	0	13	10	23	0	45	14	2	2	
21:00～	0	4	6	10	19	0	21:00～	0	16	13	29	19	30	11	1	1	
22:00～	0	7	5	12	16	1	22:00～	0	17	10	27	15	23	7	2	1	
23:00～	0	6	0	6	11	1	23:00～	0	10	5	15	9	15	4	0	-1	
0:00～	0	1	0	1	10	1	0:00～	0	8	4	12	11	8	-2	5	4	
1:00～	0	0	0	0	1	0	1:00～	0	3	3	6	6	4	3	1	1	
2:00～	0	1	1	2	1	2	2:00～	0	0	3	3	1	6	5	3	1	
3:00～	0	4	1	5	3	0	3:00～	0	2	3	5	0	2	-1	0	0	
4:00～	0	4	0	4	1	0	4:00～	0	2	0	2	-2	7	6	0	0	
5:00～	0	4	1	5	4	0	5:00～	0	6	7	13	8	5	1	1	1	
6:00～	2	6	6	14	3	0	6:00～	0	5	4	9	-5	10	7	4	4	
合 計	65	734	784	1583	423	36	合 計	51	392	497	940	-643	704	281	78	42	



(3)北→南

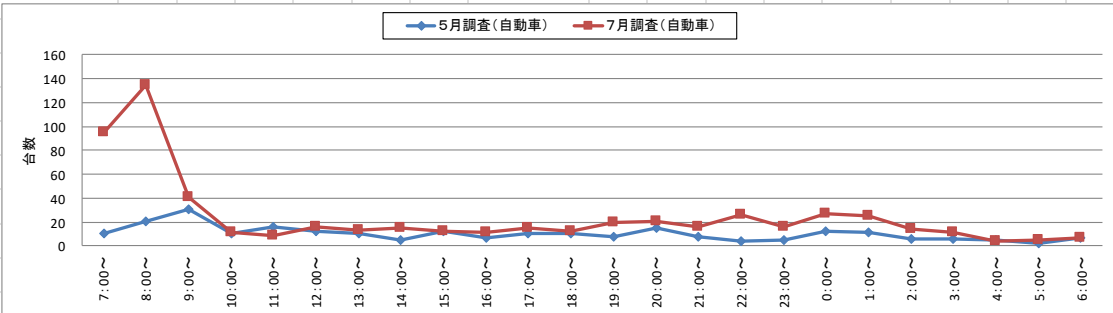
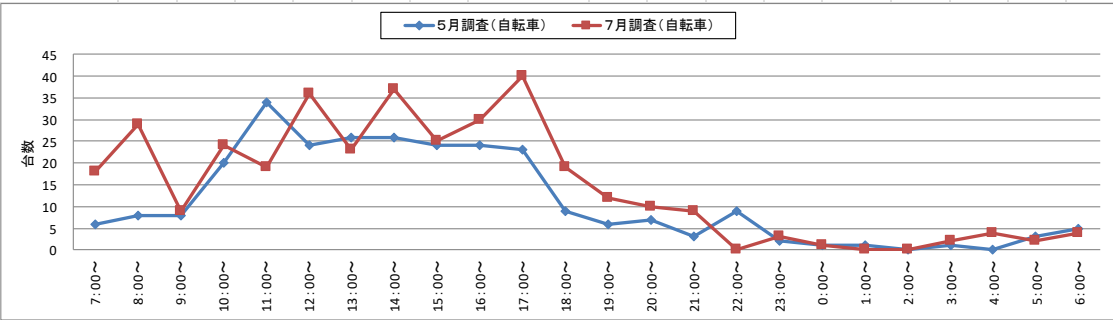
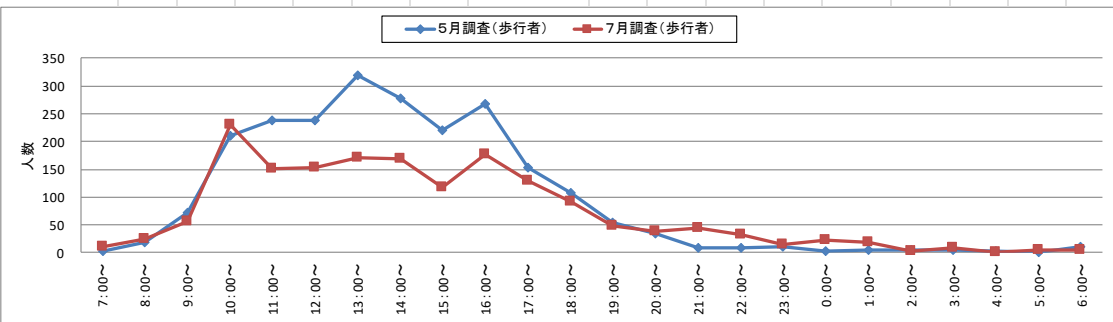
令和7年5月調査							令和7年7月調査										
調査対象 調査時間	歩 行 者				二 輪 車	自 動 車	調査対象 調査時間	調査対象 調査時間	歩 行 者					二 輪 車	前 回 比	自 動 車	前 回 比
	小学生	中学生以上		計					小学生	中学生以上		計	前 回 比				
		男性	女性							男性	女性						
7:00～	0	15	7	22	19	5	7:00～	0	12	5	17	-5	49	30	134	129	
8:00～	1	13	14	28	16	24	8:00～	0	15	15	30	2	106	90	184	160	
9:00～	8	20	37	65	16	12	9:00～	8	12	22	42	-23	36	20	28	16	
10:00～	17	78	111	206	26	0	10:00～	8	31	71	110	-96	32	6	1	1	
11:00～	9	76	86	171	37	1	11:00～	1	25	55	81	-90	23	-14	3	2	
12:00～	6	100	98	204	33	0	12:00～	7	55	45	107	-97	53	20	2	2	
13:00～	8	88	99	195	30	0	13:00～	5	44	56	105	-90	50	20	0	0	
14:00～	8	94	103	205	28	0	14:00～	4	19	34	57	-148	45	17	1	1	
15:00～	9	79	90	178	36	0	15:00～	2	17	27	46	-132	39	3	0	0	
16:00～	2	75	79	156	35	0	16:00～	6	26	52	84	-72	50	15	0	0	
17:00～	1	51	56	108	17	1	17:00～	0	29	19	48	-60	39	22	0	-1	
18:00～	1	34	23	58	21	2	18:00～	0	23	26	49	-9	34	13	0	-2	
19:00～	0	24	20	44	21	2	19:00～	0	13	14	27	-17	11	-10	6	4	
20:00～	0	11	6	17	3	0	20:00～	0	12	6	18	1	8	5	2	2	
21:00～	0	5	4	9	7	2	21:00～	0	16	6	22	13	10	3	2	0	
22:00～	0	6	1	7	4	1	22:00～	0	5	4	9	2	7	3	4	3	
23:00～	0	3	0	3	4	0	23:00～	0	0	3	3	0	2	-2	1	1	
0:00～	0	0	0	0	3	1	0:00～	0	0	0	0	0	4	1	2	1	
1:00～	0	2	1	3	1	1	1:00～	0	1	1	2	-1	2	1	3	2	
2:00～	0	2	0	2	0	1	2:00～	0	2	1	3	1	0	0	2	1	
3:00～	1	2	0	3	0	0	3:00～	0	2	1	3	0	1	1	2	2	
4:00～	0	0	1	1	1	0	4:00～	0	0	1	1	0	2	1	0	0	
5:00～	0	3	5	8	2	1	5:00～	0	4	6	10	2	7	5	2	1	
6:00～	0	10	4	14	28	7	6:00～	0	6	7	13	-1	13	-15	10	3	
合 計	71	791	845	1707	388	61	合 計	41	369	477	887	-820	623	235	389	328	



No.5 スズラン新館北口前

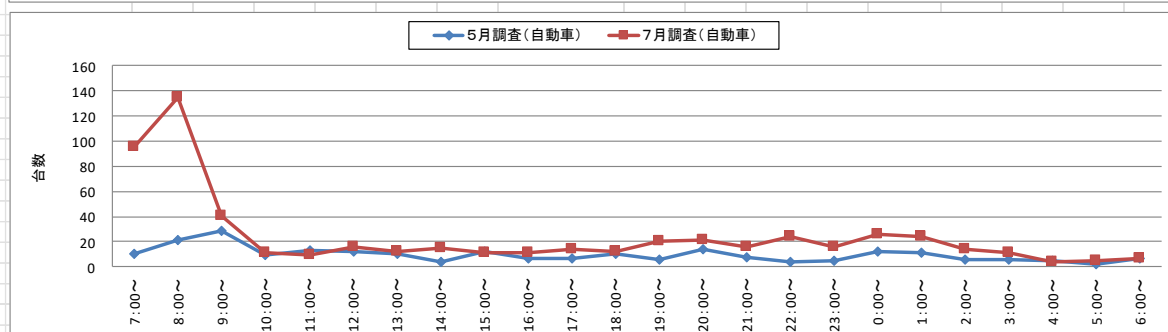
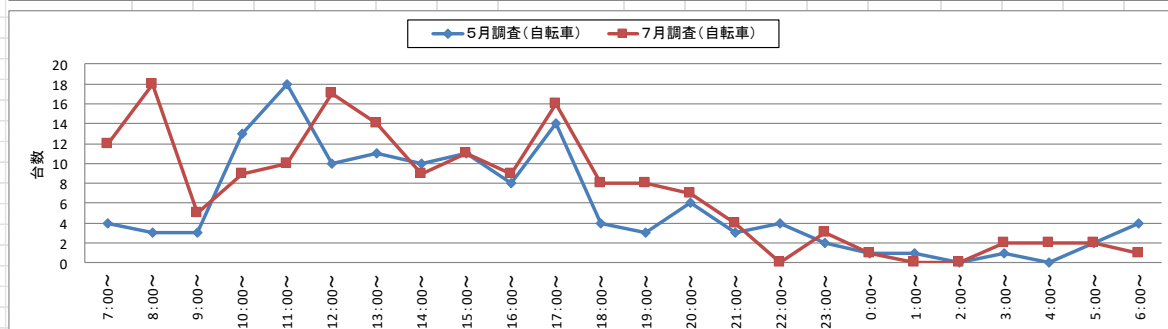
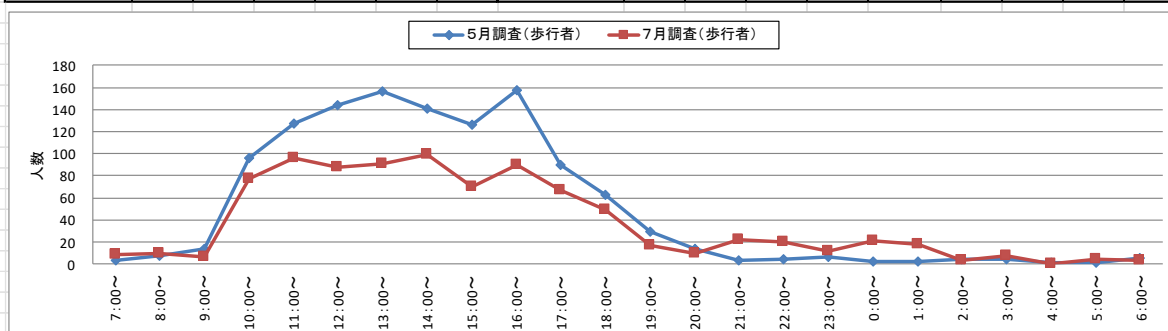
(1)合計数(東←西)

令和7年5月調査							令和7年7月調査										
調査時間	調査対象				計	二輪車	自動車	調査時間	調査対象					二輪車	前回比	自動車	前回比
	小学生	中学生以上		計					小学生	中学生以上		計	前回比				
		男性	女性							男性	女性						
1	7:00～	0	2	1	3	6	10	7:00～	0	3	7	10	7	18	12	95	85
2	8:00～	0	8	10	18	8	21	8:00～	0	11	13	24	6	29	21	135	114
3	9:00～	4	19	49	72	8	31	9:00～	3	11	42	56	-16	9	1	41	10
4	10:00～	20	74	117	211	20	10	10:00～	68	48	114	230	19	24	4	11	1
5	11:00～	18	99	121	238	34	16	11:00～	29	27	95	151	-87	19	-15	9	-7
6	12:00～	21	95	123	239	24	12	12:00～	23	50	79	152	-87	36	12	16	4
7	13:00～	21	124	175	320	26	10	13:00～	35	50	86	171	-149	23	-3	13	3
8	14:00～	15	122	140	277	26	5	14:00～	38	35	95	168	-109	37	11	15	10
9	15:00～	17	88	116	221	24	12	15:00～	21	27	70	118	-103	25	1	12	0
10	16:00～	14	131	123	268	24	7	16:00～	30	49	98	177	-91	30	6	11	4
11	17:00～	5	72	75	152	23	10	17:00～	10	54	66	130	-22	40	17	15	5
12	18:00～	3	48	57	108	9	10	18:00～	9	31	51	91	-17	19	10	12	2
13	19:00～	0	35	19	54	6	8	19:00～	0	20	29	49	-5	12	6	20	12
14	20:00～	0	24	10	34	7	15	20:00～	0	22	17	39	5	10	3	21	6
15	21:00～	0	4	5	9	3	8	21:00～	0	24	20	44	35	9	6	16	8
16	22:00～	0	4	4	8	9	4	22:00～	0	15	17	32	24	0	-9	26	22
17	23:00～	0	9	2	11	2	5	23:00～	0	12	3	15	4	3	1	16	11
18	0:00～	0	2	0	2	1	12	0:00～	0	9	13	22	20	1	0	27	15
19	1:00～	0	3	2	5	1	11	1:00～	0	8	10	18	13	0	-1	25	14
20	2:00～	0	2	3	5	0	6	2:00～	0	3	0	3	-2	0	0	14	8
21	3:00～	0	3	1	4	1	6	3:00～	0	3	5	8	4	2	1	11	5
22	4:00～	0	1	1	2	0	5	4:00～	0	0	0	0	-2	4	4	4	-1
23	5:00～	0	0	1	1	3	2	5:00～	0	3	2	5	4	2	-1	5	3
24	6:00～	0	5	5	10	5	7	6:00～	0	5	0	5	-5	4	-1	7	0
	合 計	138	974	1160	2272	270	243	合 計	266	520	932	1718	-554	356	86	577	334



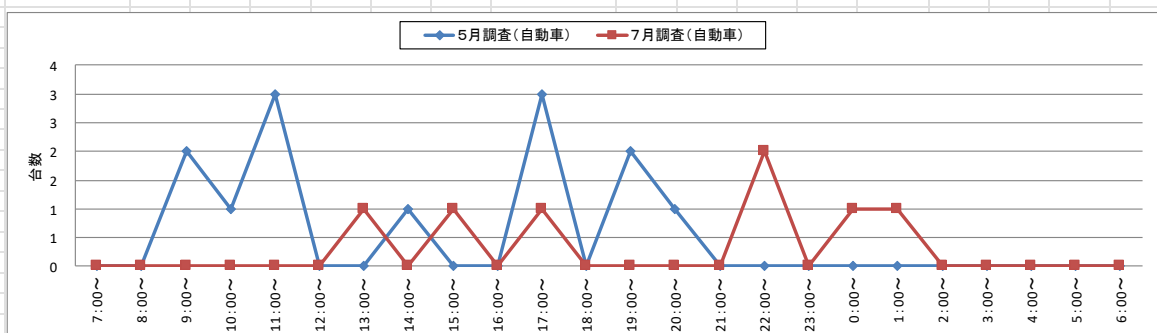
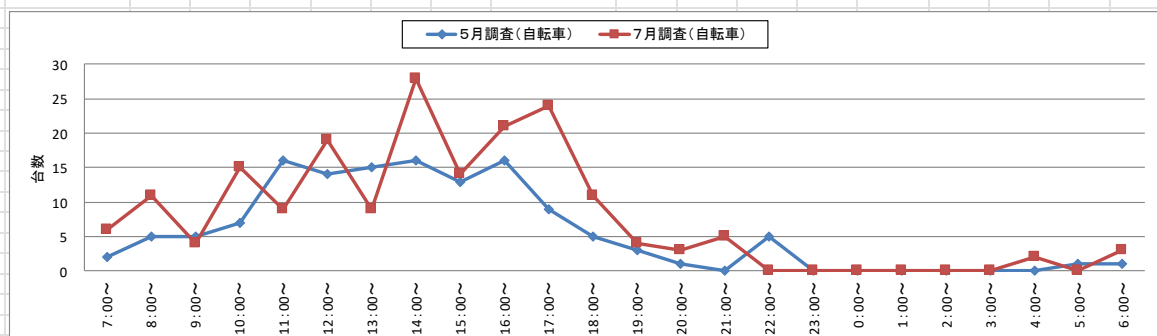
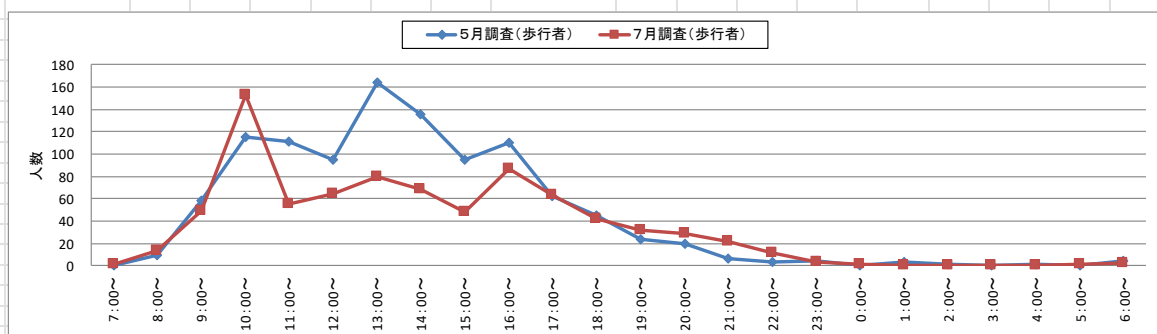
(2)東→西

令和7年5月調査								令和7年7月調査								
調査対象 調査時間	歩 行 者				二輪車	自動車	調査対象 調査時間	歩 行 者				二輪車	前回比	自動車	前回比	
	小学生	中学生以上		計				小学生	中学生以上		計					前回比
		男性	女性						男性	女性						
7:00～	0	2	1	3	4	10	7:00～	0	3	6	9	6	12	8	95	85
8:00～	0	4	4	8	3	21	8:00～	0	6	4	10	2	18	15	135	114
9:00～	1	7	6	14	3	29	9:00～	0	5	2	7	-7	5	2	41	12
10:00～	13	36	47	96	13	9	10:00～	21	19	37	77	-19	9	-4	11	2
11:00～	7	50	70	127	18	13	11:00～	25	14	57	96	-31	10	-8	9	-4
12:00～	11	58	75	144	10	12	12:00～	15	26	47	88	-56	17	7	16	4
13:00～	9	63	84	156	11	10	13:00～	15	25	51	91	-65	14	3	12	2
14:00～	6	62	73	141	10	4	14:00～	25	22	52	99	-42	9	-1	15	11
15:00～	7	50	69	126	11	12	15:00～	11	15	44	70	-56	11	0	11	-1
16:00～	9	71	78	158	8	7	16:00～	16	19	55	90	-68	9	1	11	4
17:00～	4	39	47	90	14	7	17:00～	5	24	38	67	-23	16	2	14	7
18:00～	3	24	36	63	4	10	18:00～	6	16	27	49	-14	8	4	12	2
19:00～	0	16	14	30	3	6	19:00～	0	7	10	17	-13	8	5	20	14
20:00～	0	10	4	14	6	14	20:00～	0	6	4	10	-4	7	1	21	7
21:00～	0	2	1	3	3	8	21:00～	0	13	9	22	19	4	1	16	8
22:00～	0	2	3	5	4	4	22:00～	0	8	12	20	15	0	-4	24	20
23:00～	0	6	1	7	2	5	23:00～	0	9	3	12	5	3	1	16	11
0:00～	0	2	0	2	1	12	0:00～	0	9	12	21	19	1	0	26	14
1:00～	0	1	1	2	1	11	1:00～	0	8	10	18	16	0	-1	24	13
2:00～	0	1	3	4	0	6	2:00～	0	3	0	3	-1	0	0	14	8
3:00～	0	3	1	4	1	6	3:00～	0	3	5	8	4	2	1	11	5
4:00～	0	1	0	1	0	5	4:00～	0	0	0	0	-1	2	2	4	-1
5:00～	0	0	1	1	2	2	5:00～	0	2	2	4	3	2	0	5	3
6:00～	0	3	3	6	4	7	6:00～	0	3	0	3	-3	1	-3	7	0
合 計	70	513	622	1205	136	230	合 計	139	265	487	891	-314	168	32	570	340



(3) 西→東

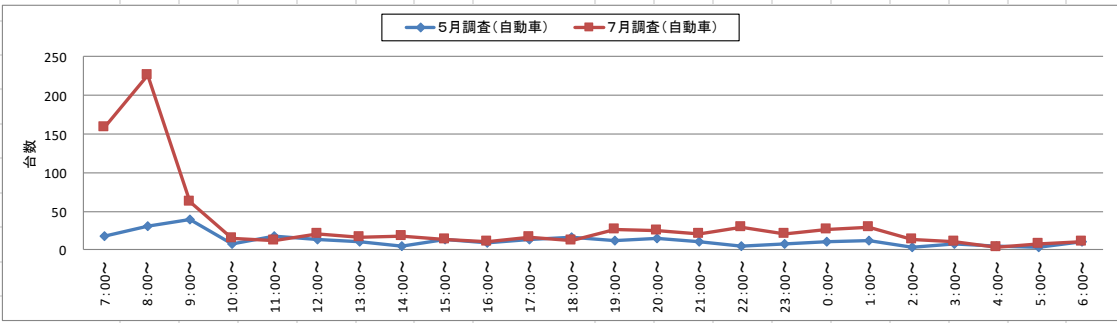
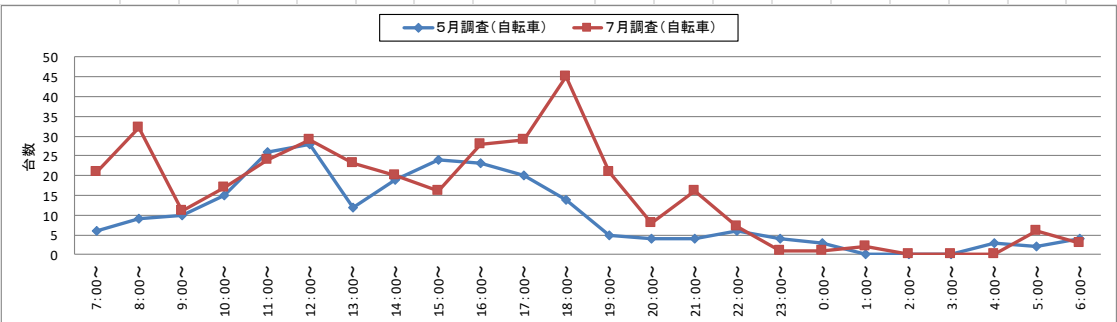
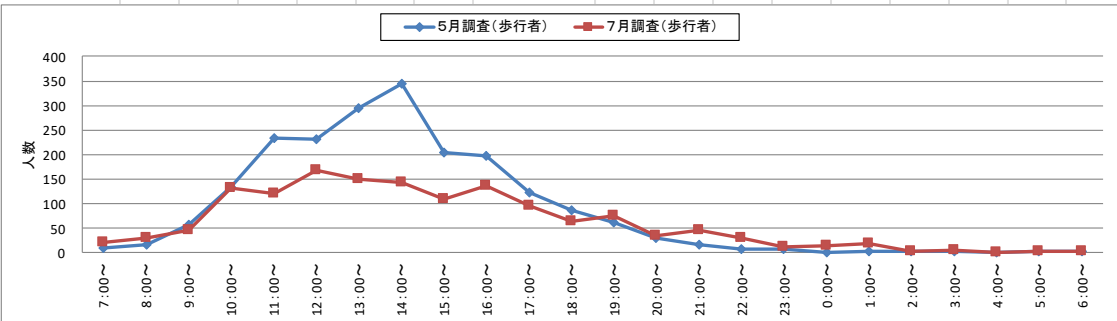
令和7年5月調査							令和7年7月調査									
調査対象 調査時間	歩 行 者				二 輪 車	自 動 車	調査対象 調査時間	歩 行 者					二 輪 車	前 回 比	自 動 車	前 回 比
	小学生	中学生以上		計				小学生	中学生以上		計	前 回 比				
		男性	女性						男性	女性						
7:00～	0	0	0	0	2	0	7:00～	0	0	1	1	1	6	4	0	0
8:00～	0	4	6	10	5	0	8:00～	0	5	9	14	4	11	6	0	0
9:00～	3	12	43	58	5	2	9:00～	3	6	40	49	-9	4	-1	0	-2
10:00～	7	38	70	115	7	1	10:00～	47	29	77	153	38	15	8	0	-1
11:00～	11	49	51	111	16	3	11:00～	4	13	38	55	-56	9	-7	0	-3
12:00～	10	37	48	95	14	0	12:00～	8	24	32	64	-31	19	5	0	0
13:00～	12	61	91	164	15	0	13:00～	20	25	35	80	-84	9	-6	1	1
14:00～	9	60	67	136	16	1	14:00～	13	13	43	69	-67	28	12	0	-1
15:00～	10	38	47	95	13	0	15:00～	10	12	26	48	-47	14	1	1	1
16:00～	5	60	45	110	16	0	16:00～	14	30	43	87	-23	21	5	0	0
17:00～	1	33	28	62	9	3	17:00～	5	30	28	63	1	24	15	1	-2
18:00～	0	24	21	45	5	0	18:00～	3	15	24	42	-3	11	6	0	0
19:00～	0	19	5	24	3	2	19:00～	0	13	19	32	8	4	1	0	-2
20:00～	0	14	6	20	1	1	20:00～	0	16	13	29	9	3	2	0	-1
21:00～	0	2	4	6	0	0	21:00～	0	11	11	22	16	5	5	0	0
22:00～	0	2	1	3	5	0	22:00～	0	7	5	12	9	0	-5	2	2
23:00～	0	3	1	4	0	0	23:00～	0	3	0	3	-1	0	0	0	0
0:00～	0	0	0	0	0	0	0:00～	0	0	1	1	1	0	0	1	1
1:00～	0	2	1	3	0	0	1:00～	0	0	0	0	-3	0	0	1	1
2:00～	0	1	0	1	0	0	2:00～	0	0	0	0	-1	0	0	0	0
3:00～	0	0	0	0	0	0	3:00～	0	0	0	0	0	0	0	0	0
4:00～	0	0	1	1	0	0	4:00～	0	0	0	0	-1	2	2	0	0
5:00～	0	0	0	0	1	0	5:00～	0	1	0	1	1	0	-1	0	0
6:00～	0	2	2	4	1	0	6:00～	0	2	0	2	-2	3	2	0	0
合 計	68	461	538	1067	134	13	合 計	127	255	445	827	-240	188	54	7	-6



No.6 アカギ商会前

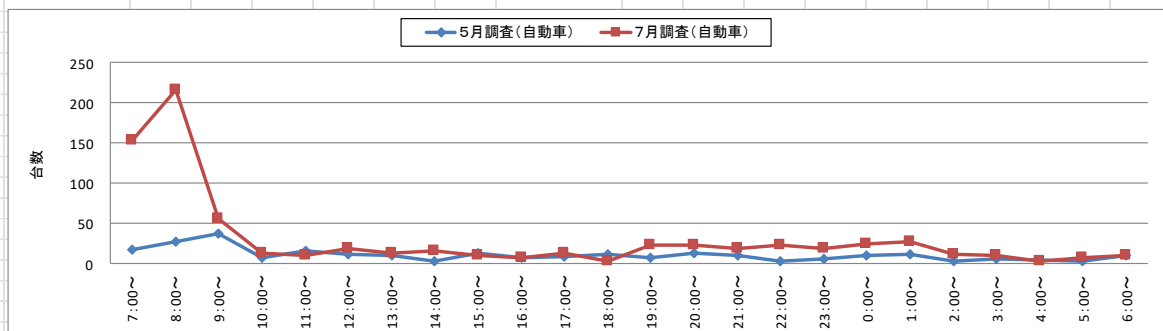
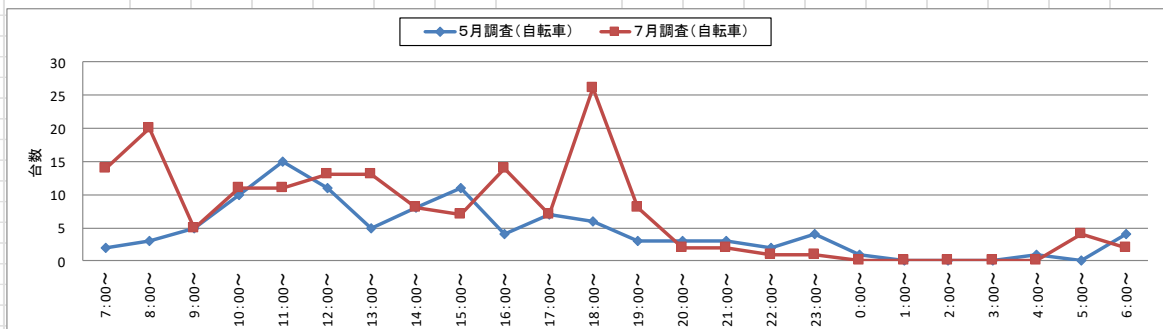
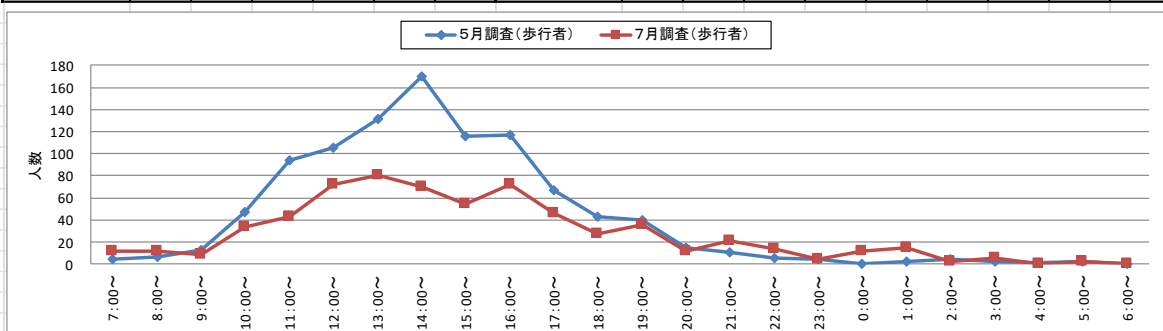
(1)合計数(東←西)

令和7年5月調査								令和7年7月調査										
調査対象 調査時間		歩 行 者				二 輪 車	自 動 車	調査対象 調査時間		歩 行 者					二 輪 車	前 回 比	自 動 車	前 回 比
		小学生	中学生以上		計					小学生	中学生以上		計	前 回 比				
			男性	女性							男性	女性						
1	7:00～	0	6	4	10	6	18	7:00～	0	7	13	20	10	21	15	159	141	
2	8:00～	0	11	5	16	9	30	8:00～	0	13	17	30	14	32	23	226	196	
3	9:00～	3	20	35	58	10	40	9:00～	1	13	31	45	-13	11	1	63	23	
4	10:00～	9	47	78	134	15	8	10:00～	40	24	69	133	-1	17	2	15	7	
5	11:00～	16	95	122	233	26	18	11:00～	21	30	70	121	-112	24	-2	12	-6	
6	12:00～	19	89	124	232	28	14	12:00～	15	57	95	167	-65	29	1	21	7	
7	13:00～	35	112	147	294	12	11	13:00～	22	43	85	150	-144	23	11	17	6	
8	14:00～	48	124	173	345	19	5	14:00～	26	31	87	144	-201	20	1	18	13	
9	15:00～	20	82	102	204	24	14	15:00～	15	28	67	110	-94	16	-8	13	-1	
10	16:00～	12	97	89	198	23	9	16:00～	14	38	84	136	-62	28	5	11	2	
11	17:00～	7	63	52	122	20	13	17:00～	6	37	52	95	-27	29	9	16	3	
12	18:00～	0	35	52	87	14	16	18:00～	12	13	40	65	-22	45	31	12	-4	
13	19:00～	0	27	34	61	5	12	19:00～	0	32	43	75	14	21	16	27	15	
14	20:00～	0	17	14	31	4	15	20:00～	0	19	16	35	4	8	4	25	10	
15	21:00～	0	8	9	17	4	10	21:00～	0	24	21	45	28	16	12	21	11	
16	22:00～	0	4	3	7	6	5	22:00～	0	16	14	30	23	7	1	29	24	
17	23:00～	0	5	3	8	4	8	23:00～	0	11	1	12	4	1	-3	20	12	
18	0:00～	0	1	0	1	3	11	0:00～	0	2	12	14	13	1	-2	27	16	
19	1:00～	0	1	1	2	0	12	1:00～	0	8	11	19	17	2	2	29	17	
20	2:00～	0	1	3	4	0	4	2:00～	0	2	0	2	-2	0	0	14	10	
21	3:00～	0	2	1	3	0	8	3:00～	0	3	3	6	3	0	0	11	3	
22	4:00～	0	1	0	1	3	5	4:00～	0	0	0	0	-1	0	-3	4	-1	
23	5:00～	0	2	2	4	2	3	5:00～	0	0	4	4	0	6	4	7	4	
24	6:00～	0	2	1	3	4	10	6:00～	0	2	1	3	0	3	-1	11	1	
	合 計	169	852	1054	2075	241	299	合 計	172	453	836	1461	-614	360	119	808	509	



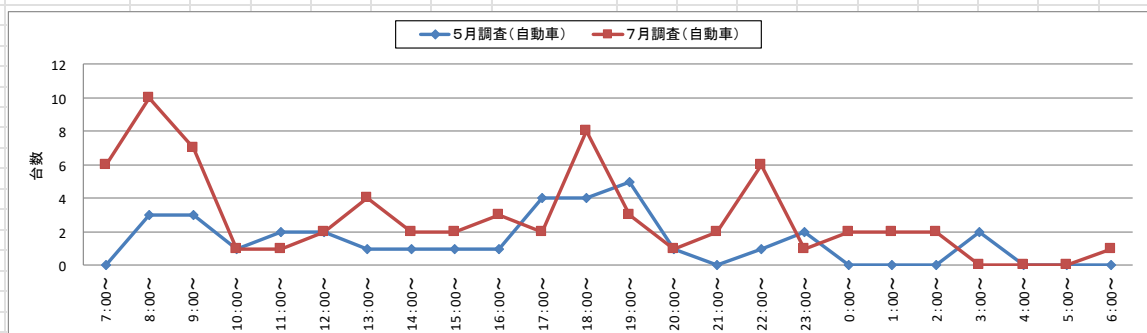
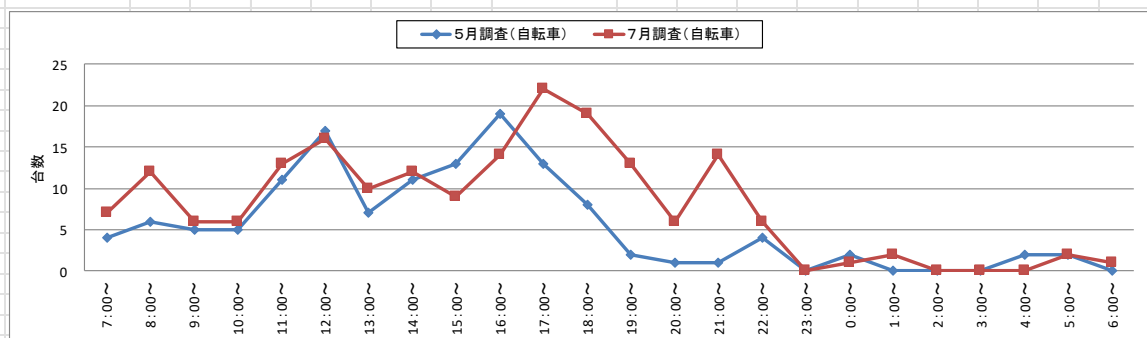
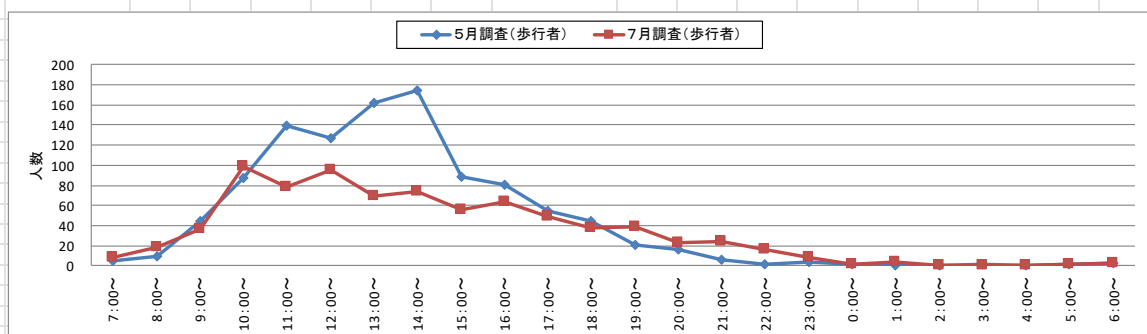
(2)東→西

令和7年5月調査							令和7年7月調査									
調査対象 調査時間	歩 行 者				二輪車	自動車	調査対象 調査時間	歩 行 者				二輪車	前回比	自動車	前回比	
	小学生	中学生以上		計				小学生	中学生以上		計					前回比
		男性	女性						男性	女性						
7:00～	0	3	2	5	2	18	7:00～	0	3	9	12	7	14	12	153	135
8:00～	0	5	2	7	3	27	8:00～	0	6	6	12	5	20	17	216	189
9:00～	1	5	7	13	5	37	9:00～	0	6	3	9	-4	5	0	56	19
10:00～	5	15	27	47	10	7	10:00～	8	9	17	34	-13	11	1	14	7
11:00～	8	34	52	94	15	16	11:00～	8	14	21	43	-51	11	-4	11	-5
12:00～	7	37	61	105	11	12	12:00～	9	24	39	72	-33	13	2	19	7
13:00～	14	49	69	132	5	10	13:00～	10	21	50	81	-51	13	8	13	3
14:00～	17	57	96	170	8	4	14:00～	12	13	45	70	-100	8	0	16	12
15:00～	14	45	57	116	11	13	15:00～	8	13	33	54	-62	7	-4	11	-2
16:00～	6	50	61	117	4	8	16:00～	7	14	51	72	-45	14	10	8	0
17:00～	4	32	31	67	7	9	17:00～	4	16	26	46	-21	7	0	14	5
18:00～	0	15	28	43	6	12	18:00～	0	9	18	27	-16	26	20	4	-8
19:00～	0	15	25	40	3	7	19:00～	0	14	22	36	-4	8	5	24	17
20:00～	0	7	8	15	3	14	20:00～	0	7	5	12	-3	2	-1	24	10
21:00～	0	6	5	11	3	10	21:00～	0	14	7	21	10	2	-1	19	9
22:00～	0	3	3	6	2	4	22:00～	0	6	8	14	8	1	-1	23	19
23:00～	0	3	1	4	4	6	23:00～	0	3	1	4	0	1	-3	19	13
0:00～	0	0	0	0	1	11	0:00～	0	1	11	12	12	0	-1	25	14
1:00～	0	1	1	2	0	12	1:00～	0	6	9	15	13	0	0	27	15
2:00～	0	1	3	4	0	4	2:00～	0	2	0	2	-2	0	0	12	8
3:00～	0	1	1	2	0	6	3:00～	0	3	3	6	4	0	0	11	5
4:00～	0	1	0	1	1	5	4:00～	0	0	0	0	-1	0	-1	4	-1
5:00～	0	1	1	2	0	3	5:00～	0	0	2	2	0	4	4	7	4
6:00～	0	0	0	0	4	10	6:00～	0	0	0	0	0	2	-2	10	0
合 計	76	386	541	1003	108	265	合 計	66	204	386	656	-347	169	61	740	475



(3)西→東

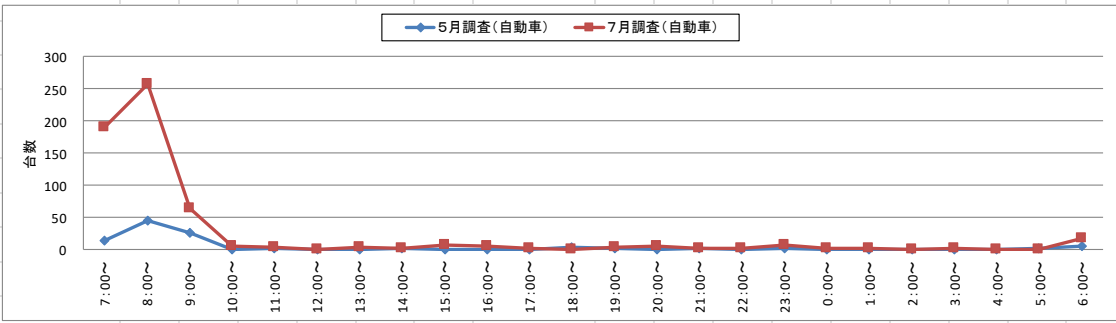
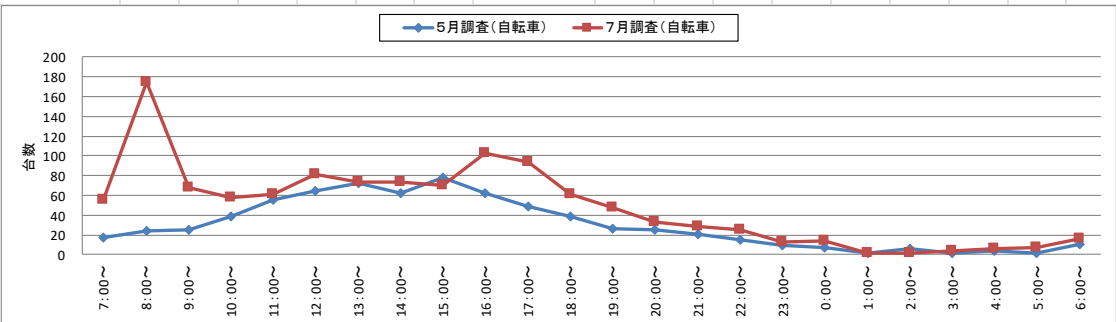
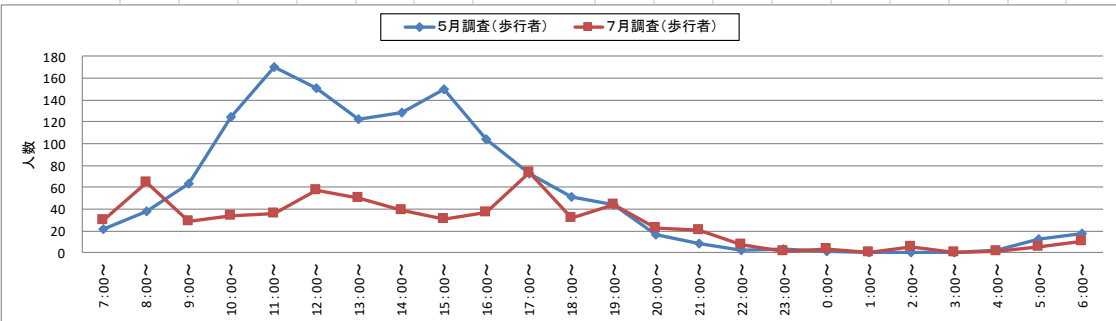
令和7年5月調査							令和7年7月調査										
調査対象 調査時間	歩 行 者				二 輪 車	自 動 車	調査対象 調査時間	歩 行 者					二 輪 車	前 回 比	自 動 車	前 回 比	
	小学生	中学生以上		計				小学生	中学生以上		計	前 回 比					
		男性	女性						男性	女性							
7:00～	0	3	2	5	4	0	7:00～	0	4	4	8	3	7	3	6	6	
8:00～	0	6	3	9	6	3	8:00～	0	7	11	18	9	12	6	10	7	
9:00～	2	15	28	45	5	3	9:00～	1	7	28	36	-9	6	1	7	4	
10:00～	4	32	51	87	5	1	10:00～	32	15	52	99	12	6	1	1	0	
11:00～	8	61	70	139	11	2	11:00～	13	16	49	78	-61	13	2	1	-1	
12:00～	12	52	63	127	17	2	12:00～	6	33	56	95	-32	16	-1	2	0	
13:00～	21	63	78	162	7	1	13:00～	12	22	35	69	-93	10	3	4	3	
14:00～	31	67	77	175	11	1	14:00～	14	18	42	74	-101	12	1	2	1	
15:00～	6	37	45	88	13	1	15:00～	7	15	34	56	-32	9	-4	2	1	
16:00～	6	47	28	81	19	1	16:00～	7	24	33	64	-17	14	-5	3	2	
17:00～	3	31	21	55	13	4	17:00～	2	21	26	49	-6	22	9	2	-2	
18:00～	0	20	24	44	8	4	18:00～	12	4	22	38	-6	19	11	8	4	
19:00～	0	12	9	21	2	5	19:00～	0	18	21	39	18	13	11	3	-2	
20:00～	0	10	6	16	1	1	20:00～	0	12	11	23	7	6	5	1	0	
21:00～	0	2	4	6	1	0	21:00～	0	10	14	24	18	14	13	2	2	
22:00～	0	1	0	1	4	1	22:00～	0	10	6	16	15	6	2	6	5	
23:00～	0	2	2	4	0	2	23:00～	0	8	0	8	4	0	0	1	-1	
0:00～	0	1	0	1	2	0	0:00～	0	1	1	2	1	1	-1	2	2	
1:00～	0	0	0	0	0	0	1:00～	0	2	2	4	4	2	2	2	2	
2:00～	0	0	0	0	0	0	2:00～	0	0	0	0	0	0	0	2	2	
3:00～	0	1	0	1	0	2	3:00～	0	0	0	0	-1	0	0	0	-2	
4:00～	0	0	0	0	2	0	4:00～	0	0	0	0	0	0	-2	0	0	
5:00～	0	1	1	2	2	0	5:00～	0	0	2	2	0	2	0	0	0	
6:00～	0	2	1	3	0	0	6:00～	0	2	1	3	0	1	1	1	1	
合 計	93	466	513	1072	133	34	合 計	106	249	450	805	-267	191	58	68	34	



No.7 ダイモン花店前

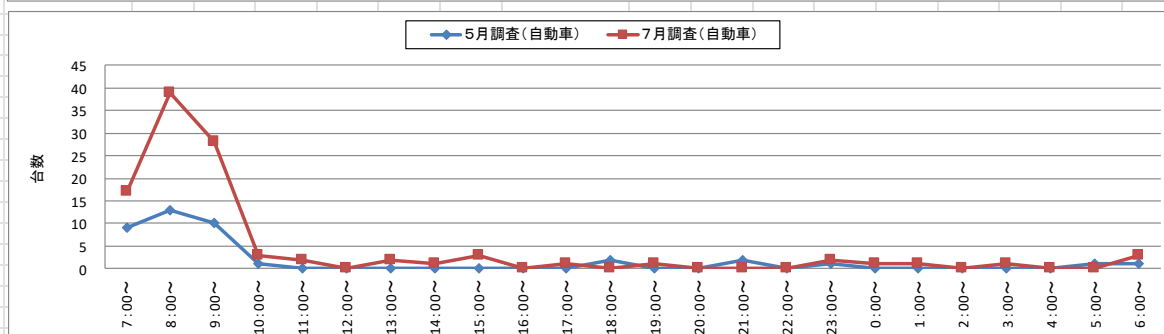
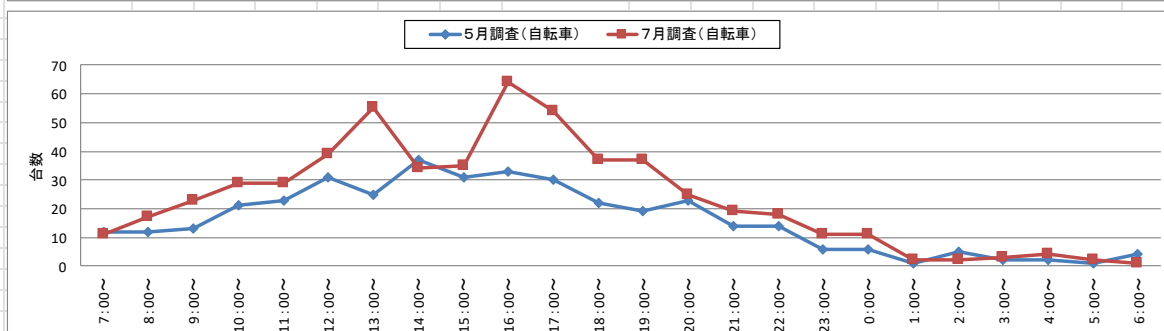
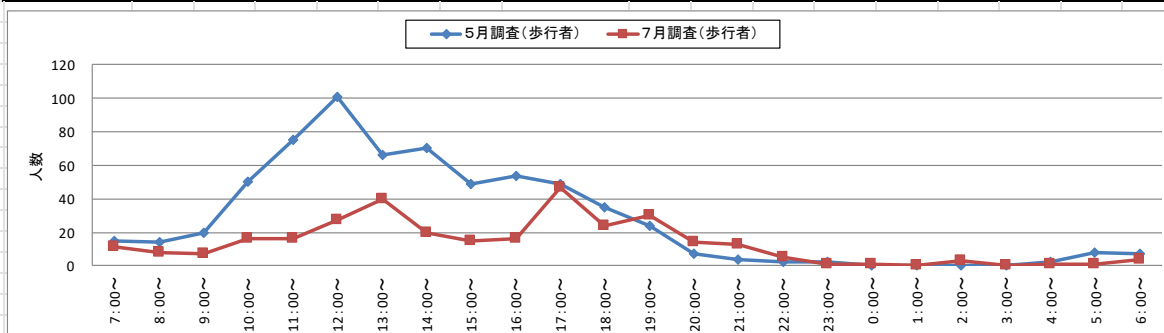
(1)合計数(南←→北)

令和7年5月調査								令和7年7月調査										
調査対象 調査時間		歩 行 者				二 輪 車	自 動 車	調査対象 調査時間		歩 行 者					二 輪 車	前 回 比	自 動 車	前 回 比
		小学生	中学生以上		計					小学生	中学生以上		計	前 回 比				
			男性	女性							男性	女性						
1	7:00～	0	18	4	22	17	15	7:00～	0	24	6	30	8	55	38	190	175	
2	8:00～	0	19	19	38	24	46	8:00～	0	32	32	64	26	175	151	258	212	
3	9:00～	1	25	37	63	25	26	9:00～	0	14	15	29	-34	68	43	64	38	
4	10:00～	8	59	57	124	39	1	10:00～	0	15	19	34	-90	58	19	5	4	
5	11:00～	9	89	72	170	55	2	11:00～	1	16	19	36	-134	61	6	4	2	
6	12:00～	17	64	70	151	65	0	12:00～	4	35	18	57	-94	81	16	0	0	
7	13:00～	3	60	59	122	72	0	13:00～	0	28	22	50	-72	73	1	4	4	
8	14:00～	5	60	64	129	62	3	14:00～	7	17	15	39	-90	74	12	3	0	
9	15:00～	6	69	75	150	78	0	15:00～	1	13	17	31	-119	70	-8	7	7	
10	16:00～	6	46	52	104	62	0	16:00～	4	14	19	37	-67	103	41	5	5	
11	17:00～	1	36	36	73	49	1	17:00～	0	49	25	74	1	94	45	2	1	
12	18:00～	2	30	19	51	39	4	18:00～	0	13	19	32	-19	61	22	1	-3	
13	19:00～	0	26	18	44	26	2	19:00～	1	24	19	44	0	48	22	4	2	
14	20:00～	0	13	4	17	25	1	20:00～	1	15	7	23	6	33	8	5	4	
15	21:00～	0	7	1	8	21	2	21:00～	0	15	6	21	13	28	7	2	0	
16	22:00～	0	1	1	2	15	1	22:00～	0	5	2	7	5	25	10	3	2	
17	23:00～	0	2	1	3	9	2	23:00～	0	1	0	1	-2	13	4	8	6	
18	0:00～	0	0	1	1	7	0	0:00～	0	3	0	3	2	14	7	2	2	
19	1:00～	0	0	0	0	1	1	1:00～	0	0	0	0	0	2	1	2	1	
20	2:00～	0	0	0	0	6	1	2:00～	0	3	2	5	5	2	-4	0	-1	
21	3:00～	0	0	0	0	2	0	3:00～	0	0	0	0	0	4	2	2	2	
22	4:00～	0	2	0	2	4	0	4:00～	0	1	0	1	-1	6	2	0	0	
23	5:00～	0	7	6	13	2	2	5:00～	0	3	2	5	-8	7	5	1	-1	
24	6:00～	0	13	5	18	11	5	6:00～	0	7	4	11	-7	16	5	18	13	
	合 計	58	646	601	1305	716	115	合 計	19	347	268	634	-671	1171	455	590	475	



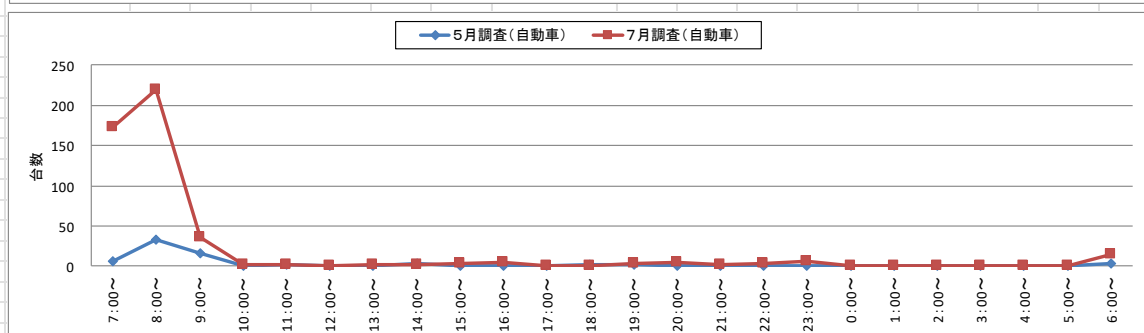
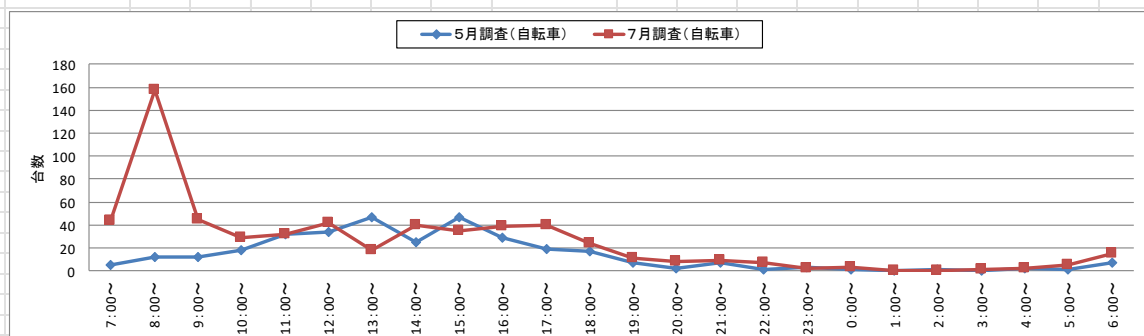
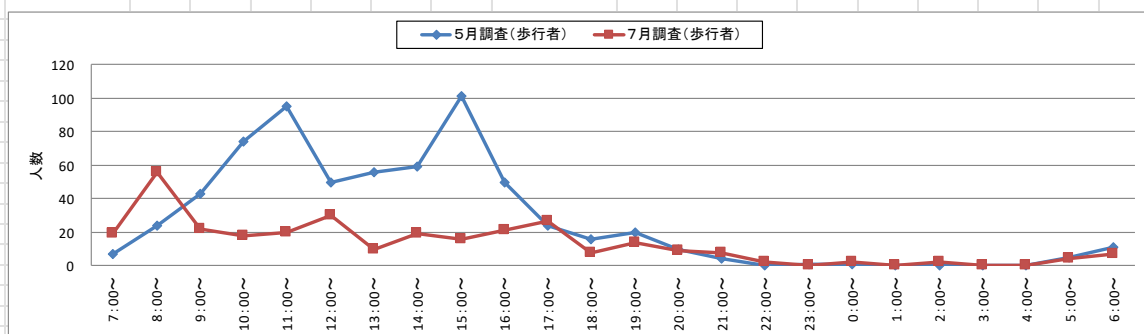
(2)南→北

令和7年5月調査							令和7年7月調査										
調査対象 調査時間	歩 行 者				二輪車	自動車	調査対象 調査時間	歩 行 者					二輪車	前回比	自動車	前回比	
	小学生	中学生以上		計				小学生	中学生以上		計	前回比					
		男性	女性						男性	女性							
7:00～	0	13	2	15	12	9	7:00～	0	8	3	11	-4	11	-1	17	8	
8:00～	0	6	8	14	12	13	8:00～	0	2	6	8	-6	17	5	39	26	
9:00～	0	11	9	20	13	10	9:00～	0	5	2	7	-13	23	10	28	18	
10:00～	4	25	21	50	21	1	10:00～	0	7	9	16	-34	29	8	3	2	
11:00～	3	43	29	75	23	0	11:00～	1	7	8	16	-59	29	6	2	2	
12:00～	8	45	48	101	31	0	12:00～	2	15	10	27	-74	39	8	0	0	
13:00～	2	33	31	66	25	0	13:00～	0	22	18	40	-26	55	30	2	2	
14:00～	5	33	32	70	37	0	14:00～	2	8	10	20	-50	34	-3	1	1	
15:00～	3	20	26	49	31	0	15:00～	0	4	11	15	-34	35	4	3	3	
16:00～	4	24	26	54	33	0	16:00～	2	4	10	16	-38	64	31	0	0	
17:00～	1	22	26	49	30	0	17:00～	0	30	17	47	-2	54	24	1	1	
18:00～	2	21	12	35	22	2	18:00～	0	9	15	24	-11	37	15	0	-2	
19:00～	0	12	12	24	19	0	19:00～	0	15	15	30	6	37	18	1	1	
20:00～	0	5	2	7	23	0	20:00～	1	10	3	14	7	25	2	0	0	
21:00～	0	3	1	4	14	2	21:00～	0	9	4	13	9	19	5	0	-2	
22:00～	0	1	1	2	14	0	22:00～	0	3	2	5	3	18	4	0	0	
23:00～	0	2	0	2	6	1	23:00～	0	1	0	1	-1	11	5	2	1	
0:00～	0	0	0	0	6	0	0:00～	0	1	0	1	1	11	5	1	1	
1:00～	0	0	0	0	1	0	1:00～	0	0	0	0	0	2	1	1	1	
2:00～	0	0	0	0	5	0	2:00～	0	2	1	3	3	2	-3	0	0	
3:00～	0	0	0	0	2	0	3:00～	0	0	0	0	0	3	1	1	1	
4:00～	0	2	0	2	2	0	4:00～	0	1	0	1	-1	4	2	0	0	
5:00～	0	6	2	8	1	1	5:00～	0	1	0	1	-7	2	1	0	-1	
6:00～	0	5	2	7	4	1	6:00～	0	2	2	4	-3	1	-3	3	2	
合 計	32	332	290	654	387	40	合 計	8	166	146	320	-334	562	175	105	65	



(3)北→南

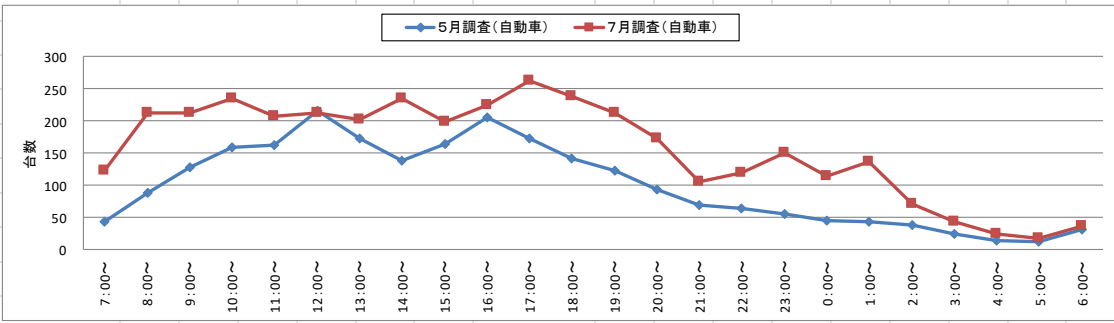
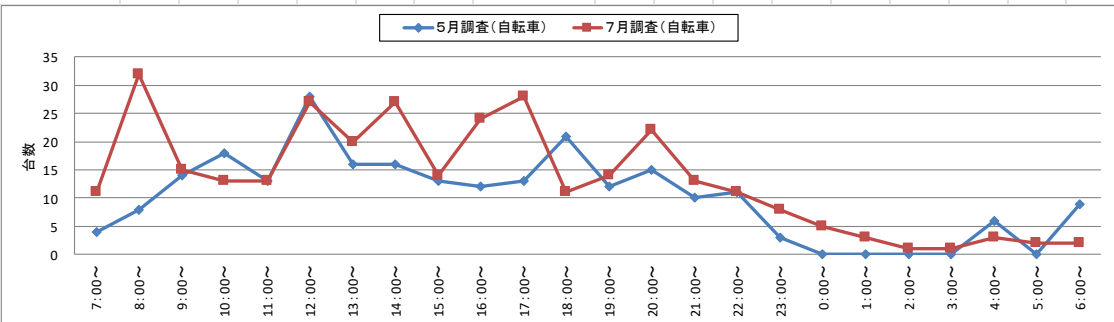
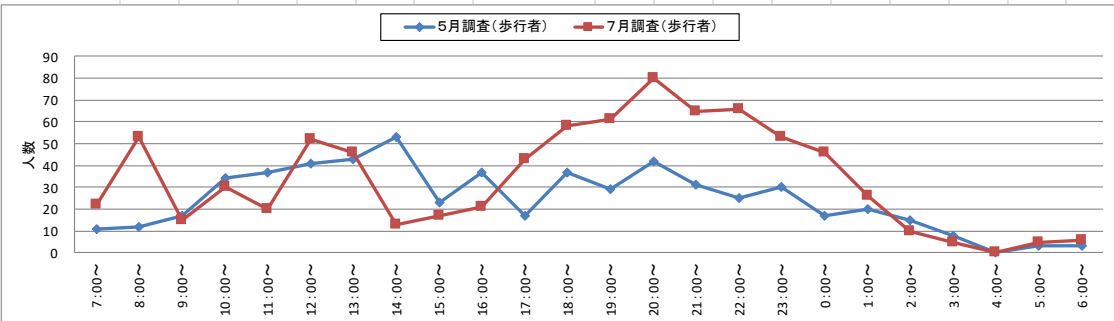
令和7年5月調査							令和7年7月調査									
調査対象 調査時間	歩 行 者				二 輪 車	自 動 車	調査対象 調査時間	歩 行 者					二 輪 車	前 回 比	自 動 車	前 回 比
	小学生	中学生以上		計				小学生	中学生以上		計	前 回 比				
		男性	女性						男性	女性						
7:00～	0	5	2	7	5	6	7:00～	0	16	3	19	12	44	39	173	167
8:00～	0	13	11	24	12	33	8:00～	0	30	26	56	32	158	146	219	186
9:00～	1	14	28	43	12	16	9:00～	0	9	13	22	-21	45	33	36	20
10:00～	4	34	36	74	18	0	10:00～	0	8	10	18	-56	29	11	2	2
11:00～	6	46	43	95	32	2	11:00～	0	9	11	20	-75	32	0	2	0
12:00～	9	19	22	50	34	0	12:00～	2	20	8	30	-20	42	8	0	0
13:00～	1	27	28	56	47	0	13:00～	0	6	4	10	-46	18	-29	2	2
14:00～	0	27	32	59	25	3	14:00～	5	9	5	19	-40	40	15	2	-1
15:00～	3	49	49	101	47	0	15:00～	1	9	6	16	-85	35	-12	4	4
16:00～	2	22	26	50	29	0	16:00～	2	10	9	21	-29	39	10	5	5
17:00～	0	14	10	24	19	1	17:00～	0	19	8	27	3	40	21	1	0
18:00～	0	9	7	16	17	2	18:00～	0	4	4	8	-8	24	7	1	-1
19:00～	0	14	6	20	7	2	19:00～	1	9	4	14	-6	11	4	3	1
20:00～	0	8	2	10	2	1	20:00～	0	5	4	9	-1	8	6	5	4
21:00～	0	4	0	4	7	0	21:00～	0	6	2	8	4	9	2	2	2
22:00～	0	0	0	0	1	1	22:00～	0	2	0	2	2	7	6	3	2
23:00～	0	0	1	1	3	1	23:00～	0	0	0	0	-1	2	-1	6	5
0:00～	0	0	1	1	1	0	0:00～	0	2	0	2	1	3	2	1	1
1:00～	0	0	0	0	0	1	1:00～	0	0	0	0	0	0	0	1	0
2:00～	0	0	0	0	1	1	2:00～	0	1	1	2	2	0	-1	0	-1
3:00～	0	0	0	0	0	0	3:00～	0	0	0	0	0	1	1	1	1
4:00～	0	0	0	0	2	0	4:00～	0	0	0	0	0	2	0	0	0
5:00～	0	1	4	5	1	1	5:00～	0	2	2	4	-1	5	4	1	0
6:00～	0	8	3	11	7	4	6:00～	0	5	2	7	-4	15	8	15	11
合 計	26	314	311	651	329	75	合 計	11	181	122	314	-337	609	280	485	410



No.8 銀座公園入口

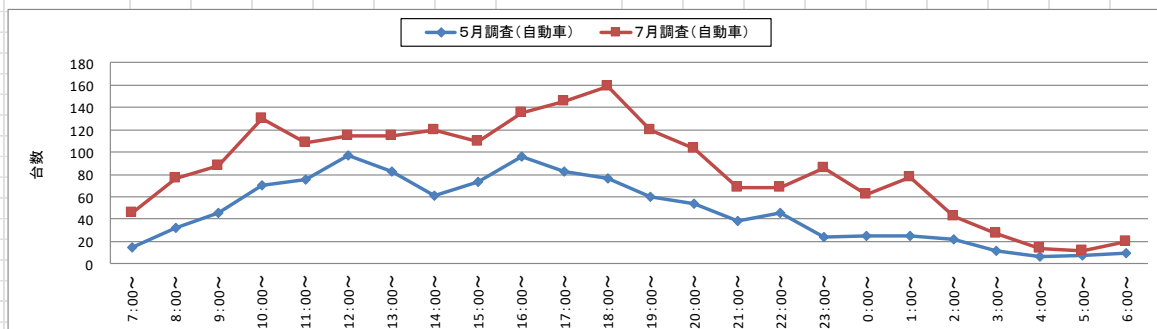
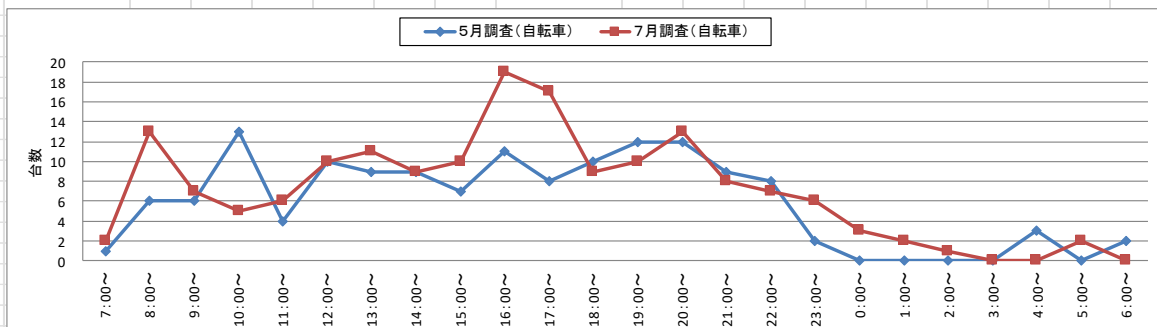
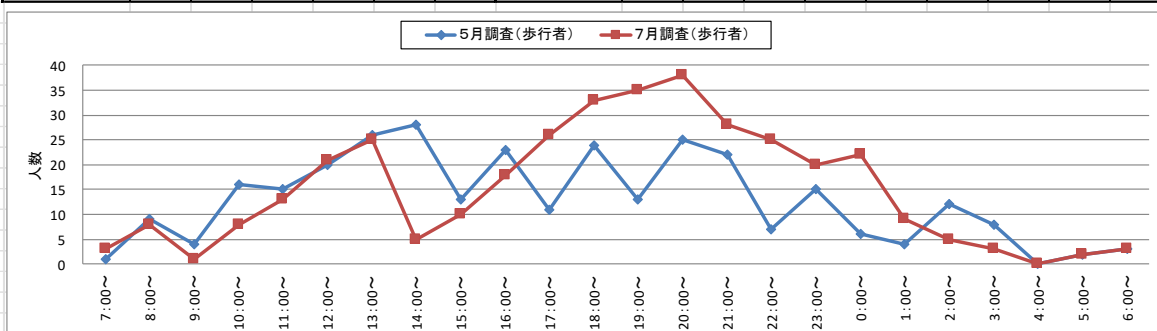
(1)合計数(南←北)

令和7年5月調査								令和7年7月調査											
調査対象 調査時間		歩 行 者				二 輪 車	自 動 車	調査対象 調査時間		歩 行 者						二 輪 車	前 回 比	自 動 車	前 回 比
		小学生	中学生以上		計					小学生	中学生以上		計	前 回 比					
			男性	女性							男性	女性							
1	7:00～	1	5	5	11	4	44	7:00～	0	20	2	22	11	11	7	123	79		
2	8:00～	0	9	3	12	8	88	8:00～	0	33	20	53	41	32	24	212	124		
3	9:00～	0	5	12	17	14	129	9:00～	0	9	6	15	-2	15	1	213	84		
4	10:00～	1	20	13	34	18	160	10:00～	0	19	11	30	-4	13	-5	236	76		
5	11:00～	3	19	15	37	13	163	11:00～	0	11	9	20	-17	13	0	207	44		
6	12:00～	3	22	16	41	28	217	12:00～	3	39	10	52	11	27	-1	212	-5		
7	13:00～	1	21	21	43	16	173	13:00～	4	29	13	46	3	20	4	202	29		
8	14:00～	6	25	22	53	16	139	14:00～	0	6	7	13	-40	27	11	235	96		
9	15:00～	0	12	11	23	13	164	15:00～	0	11	6	17	-6	14	1	199	35		
10	16:00～	0	22	15	37	12	206	16:00～	3	14	4	21	-16	24	12	225	19		
11	17:00～	0	11	6	17	13	173	17:00～	4	19	20	43	26	28	15	262	89		
12	18:00～	0	23	14	37	21	142	18:00～	0	39	19	58	21	11	-10	238	96		
13	19:00～	0	21	8	29	12	123	19:00～	0	38	23	61	32	14	2	213	90		
14	20:00～	0	32	10	42	15	94	20:00～	0	49	31	80	38	22	7	173	79		
15	21:00～	2	21	8	31	10	70	21:00～	0	45	20	65	34	13	3	106	36		
16	22:00～	0	24	1	25	11	65	22:00～	0	56	10	66	41	11	0	119	54		
17	23:00～	0	23	7	30	3	55	23:00～	0	42	11	53	23	8	5	150	95		
18	0:00～	0	15	2	17	0	46	0:00～	0	34	12	46	29	5	5	115	69		
19	1:00～	0	18	2	20	0	44	1:00～	0	19	7	26	6	3	3	136	92		
20	2:00～	0	9	6	15	0	38	2:00～	0	5	5	10	-5	1	1	72	34		
21	3:00～	0	4	4	8	0	25	3:00～	0	5	0	5	-3	1	1	44	19		
22	4:00～	0	0	0	0	6	14	4:00～	0	0	0	0	0	3	-3	25	11		
23	5:00～	0	3	0	3	0	13	5:00～	0	2	3	5	2	2	2	18	5		
24	6:00～	0	2	1	3	9	31	6:00～	0	2	4	6	3	2	-7	37	6		
	合 計	17	366	202	585	242	2416	合 計	14	546	253	813	228	320	78	3772	1356		



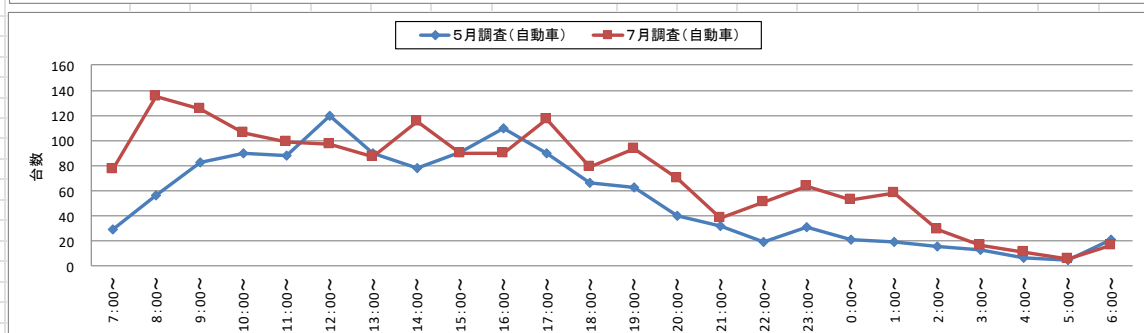
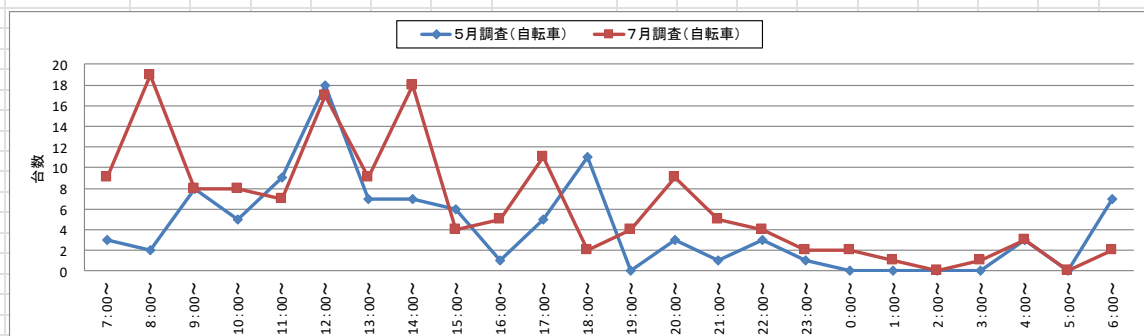
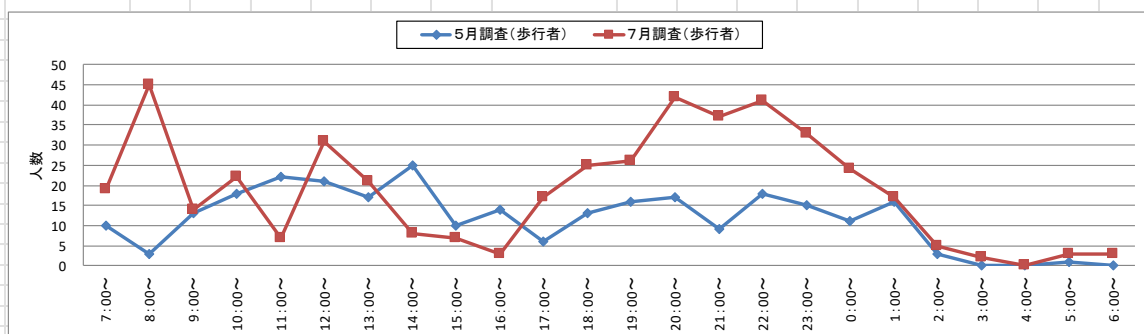
(2)南一北

令和7年5月調査							令和7年7月調査									
調査対象 調査時間	歩 行 者				二輪車	自動車	調査対象 調査時間	歩 行 者					二輪車	前回比	自動車	前回比
	小学生	中学生以上		計				小学生	中学生以上		計	前回比				
		男性	女性						男性	女性						
7:00～	0	1	0	1	1	15	7:00～	0	3	0	3	2	2	1	46	31
8:00～	0	8	1	9	6	32	8:00～	0	6	2	8	-1	13	7	77	45
9:00～	0	3	1	4	6	46	9:00～	0	1	0	1	-3	7	1	88	42
10:00～	0	10	6	16	13	70	10:00～	0	6	2	8	-8	5	-8	130	60
11:00～	0	8	7	15	4	75	11:00～	0	9	4	13	-2	6	2	108	33
12:00～	2	10	8	20	10	97	12:00～	0	17	4	21	1	10	0	115	18
13:00～	0	13	13	26	9	83	13:00～	2	15	8	25	-1	11	2	115	32
14:00～	3	13	12	28	9	61	14:00～	0	3	2	5	-23	9	0	120	59
15:00～	0	6	7	13	7	73	15:00～	0	6	4	10	-3	10	3	109	36
16:00～	0	12	11	23	11	96	16:00～	3	12	3	18	-5	19	8	135	39
17:00～	0	8	3	11	8	83	17:00～	0	11	15	26	15	17	9	145	62
18:00～	0	15	9	24	10	76	18:00～	0	21	12	33	9	9	-1	159	83
19:00～	0	9	4	13	12	60	19:00～	0	23	12	35	22	10	-2	120	60
20:00～	0	21	4	25	12	54	20:00～	0	24	14	38	13	13	1	103	49
21:00～	2	17	3	22	9	38	21:00～	0	19	9	28	6	8	-1	68	30
22:00～	0	7	0	7	8	46	22:00～	0	21	4	25	18	7	-1	68	22
23:00～	0	13	2	15	2	24	23:00～	0	18	2	20	5	6	4	86	62
0:00～	0	6	0	6	0	25	0:00～	0	19	3	22	16	3	3	62	37
1:00～	0	2	2	4	0	25	1:00～	0	7	2	9	5	2	2	78	53
2:00～	0	6	6	12	0	22	2:00～	0	1	4	5	-7	1	1	43	21
3:00～	0	4	4	8	0	12	3:00～	0	3	0	3	-5	0	0	27	15
4:00～	0	0	0	0	3	7	4:00～	0	0	0	0	0	0	-3	14	7
5:00～	0	2	0	2	0	8	5:00～	0	1	1	2	0	2	2	12	4
6:00～	0	2	1	3	2	10	6:00～	0	1	2	3	0	0	-2	20	10
合 計	7	196	104	307	142	1138	合 計	5	247	109	361	54	170	28	2048	910



(3)北→南

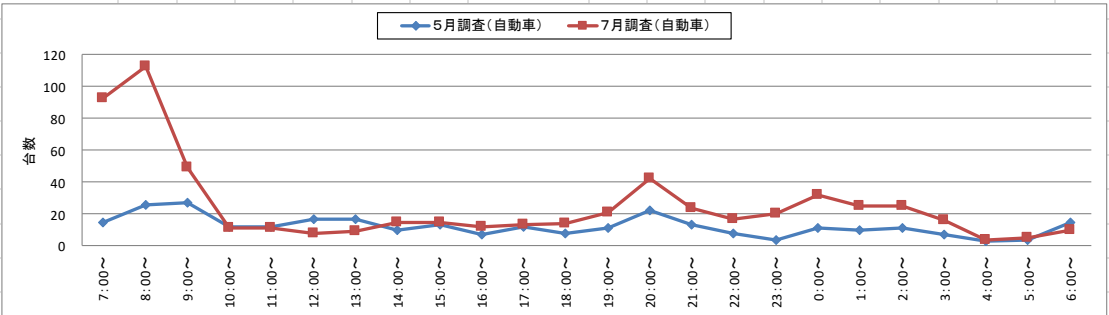
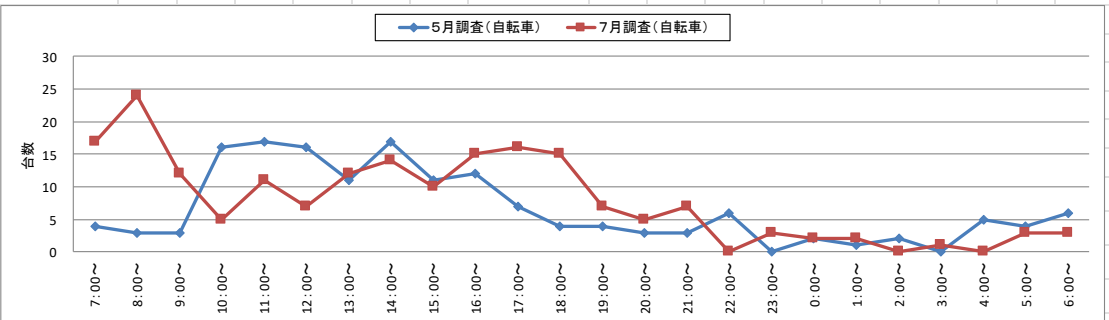
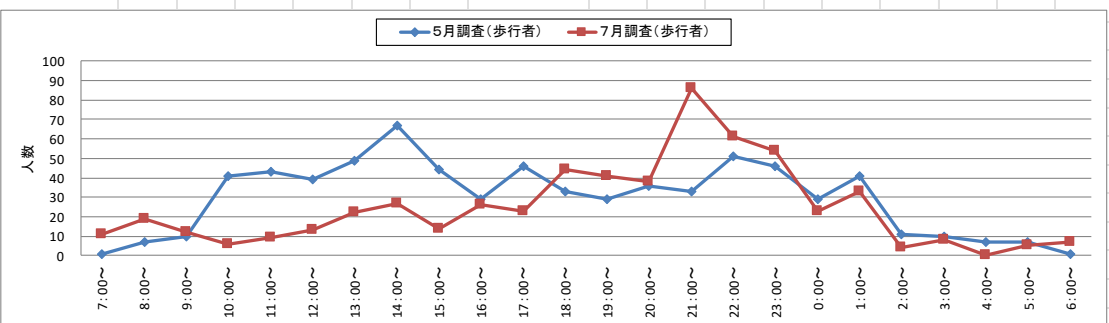
令和7年5月調査							令和7年7月調査									
調査対象 調査時間	歩 行 者				二 輪 車	自 動 車	調査対象 調査時間	歩 行 者					二 輪 車	前 回 比	自 動 車	前 回 比
	小学生	中学生以上		計				小学生	中学生以上		計	前 回 比				
		男性	女性						男性	女性						
7:00～	1	4	5	10	3	29	7:00～	0	17	2	19	9	9	6	77	48
8:00～	0	1	2	3	2	56	8:00～	0	27	18	45	42	19	17	135	79
9:00～	0	2	11	13	8	83	9:00～	0	8	6	14	1	8	0	125	42
10:00～	1	10	7	18	5	90	10:00～	0	13	9	22	4	8	3	106	16
11:00～	3	11	8	22	9	88	11:00～	0	2	5	7	-15	7	-2	99	11
12:00～	1	12	8	21	18	120	12:00～	3	22	6	31	10	17	-1	97	-23
13:00～	1	8	8	17	7	90	13:00～	2	14	5	21	4	9	2	87	-3
14:00～	3	12	10	25	7	78	14:00～	0	3	5	8	-17	18	11	115	37
15:00～	0	6	4	10	6	91	15:00～	0	5	2	7	-3	4	-2	90	-1
16:00～	0	10	4	14	1	110	16:00～	0	2	1	3	-11	5	4	90	-20
17:00～	0	3	3	6	5	90	17:00～	4	8	5	17	11	11	6	117	27
18:00～	0	8	5	13	11	66	18:00～	0	18	7	25	12	2	-9	79	13
19:00～	0	12	4	16	0	63	19:00～	0	15	11	26	10	4	4	93	30
20:00～	0	11	6	17	3	40	20:00～	0	25	17	42	25	9	6	70	30
21:00～	0	4	5	9	1	32	21:00～	0	26	11	37	28	5	4	38	6
22:00～	0	17	1	18	3	19	22:00～	0	35	6	41	23	4	1	51	32
23:00～	0	10	5	15	1	31	23:00～	0	24	9	33	18	2	1	64	33
0:00～	0	9	2	11	0	21	0:00～	0	15	9	24	13	2	2	53	32
1:00～	0	16	0	16	0	19	1:00～	0	12	5	17	1	1	1	58	39
2:00～	0	3	0	3	0	16	2:00～	0	4	1	5	2	0	0	29	13
3:00～	0	0	0	0	0	13	3:00～	0	2	0	2	2	1	1	17	4
4:00～	0	0	0	0	3	7	4:00～	0	0	0	0	0	3	0	11	4
5:00～	0	1	0	1	0	5	5:00～	0	1	2	3	2	0	0	6	1
6:00～	0	0	0	0	7	21	6:00～	0	1	2	3	3	2	-5	17	-4
合 計	10	170	98	278	100	1278	合 計	9	299	144	452	174	150	50	1724	446



No.9 たむらや前

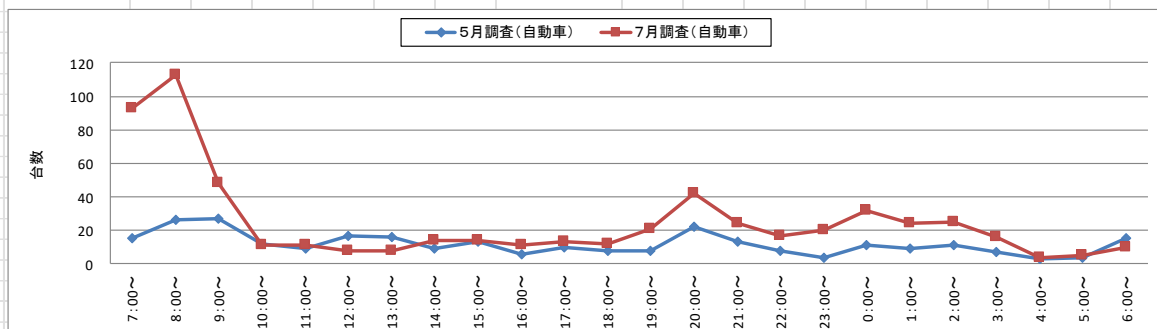
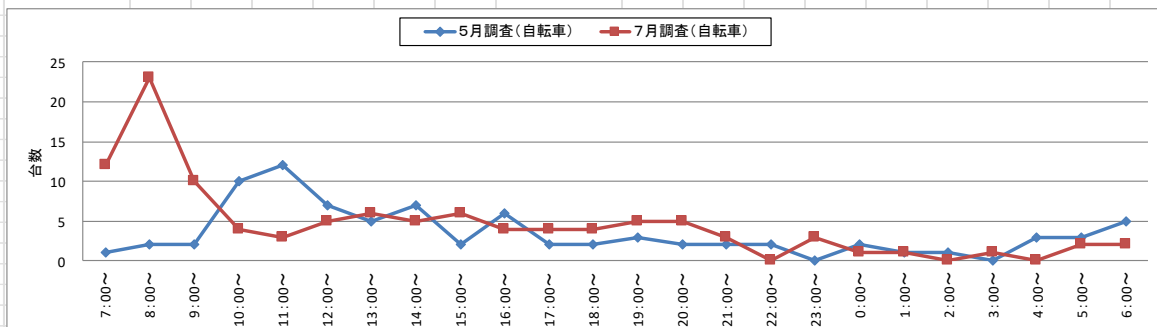
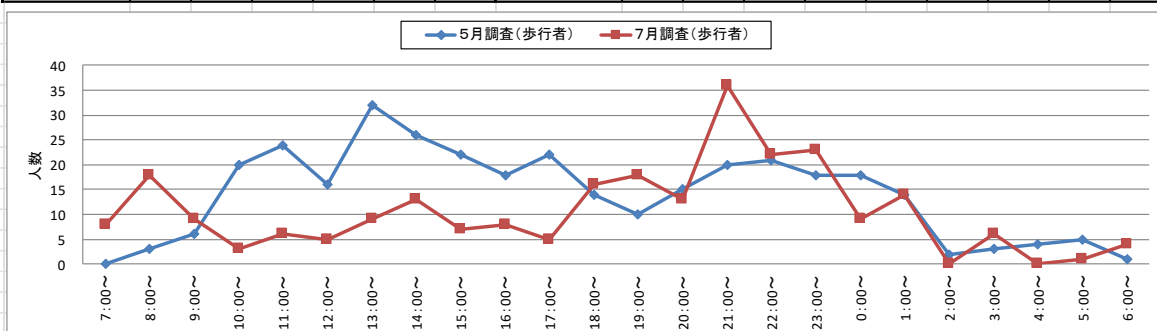
(1)合計数(東←→西)

令和7年5月調査								令和7年7月調査											
調査時間	調査対象	歩 行 者			計	二輪車	自動車	調査時間	調査対象	歩 行 者				前回比	二輪車	前回比	自動車	前回比	
		小学生	中学生以上							計	小学生	中学生以上							計
			男性	女性								男性	女性						
1	7:00～	0	1	0	1	4	15	7:00～	0	11	0	11	10	17	13	93	78		
2	8:00～	0	7	0	7	3	26	8:00～	0	9	10	19	12	24	21	113	87		
3	9:00～	1	6	3	10	3	27	9:00～	0	6	6	12	2	12	9	49	22		
4	10:00～	3	25	13	41	16	12	10:00～	0	2	4	6	-35	5	-11	11	-1		
5	11:00～	0	34	9	43	17	12	11:00～	0	6	3	9	-34	11	-6	11	-1		
6	12:00～	2	19	18	39	16	17	12:00～	0	11	2	13	-26	7	-9	8	-9		
7	13:00～	0	25	24	49	11	17	13:00～	0	19	3	22	-27	12	1	9	-8		
8	14:00～	4	32	31	67	17	10	14:00～	1	17	9	27	-40	14	-3	15	5		
9	15:00～	2	29	13	44	11	13	15:00～	0	11	3	14	-30	10	-1	15	2		
10	16:00～	0	17	12	29	12	7	16:00～	4	15	7	26	-3	15	3	12	5		
11	17:00～	0	31	15	46	7	12	17:00～	0	14	9	23	-23	16	9	13	1		
12	18:00～	0	24	9	33	4	8	18:00～	0	34	10	44	11	15	11	14	6		
13	19:00～	0	22	7	29	4	11	19:00～	0	33	8	41	12	7	3	21	10		
14	20:00～	0	30	6	36	3	22	20:00～	0	30	8	38	2	5	2	42	20		
15	21:00～	0	27	6	33	3	13	21:00～	0	65	21	86	53	7	4	24	11		
16	22:00～	0	48	3	51	6	8	22:00～	0	53	8	61	10	0	-6	17	9		
17	23:00～	0	39	7	46	0	4	23:00～	0	46	8	54	8	3	3	20	16		
18	0:00～	0	26	3	29	2	11	0:00～	0	19	4	23	-6	2	0	32	21		
19	1:00～	0	27	14	41	1	10	1:00～	0	24	9	33	-8	2	1	25	15		
20	2:00～	0	7	4	11	2	11	2:00～	0	3	1	4	-7	0	-2	25	14		
21	3:00～	0	10	0	10	0	7	3:00～	0	5	3	8	-2	1	1	16	9		
22	4:00～	0	5	2	7	5	3	4:00～	0	0	0	0	-7	0	-5	4	1		
23	5:00～	0	2	5	7	4	4	5:00～	0	3	2	5	-2	3	-1	5	1		
24	6:00～	0	1	0	1	6	15	6:00～	0	6	1	7	6	3	-3	10	-5		
合 計		12	494	204	710	157	295	合 計	5	442	139	586	-124	191	34	604	309		



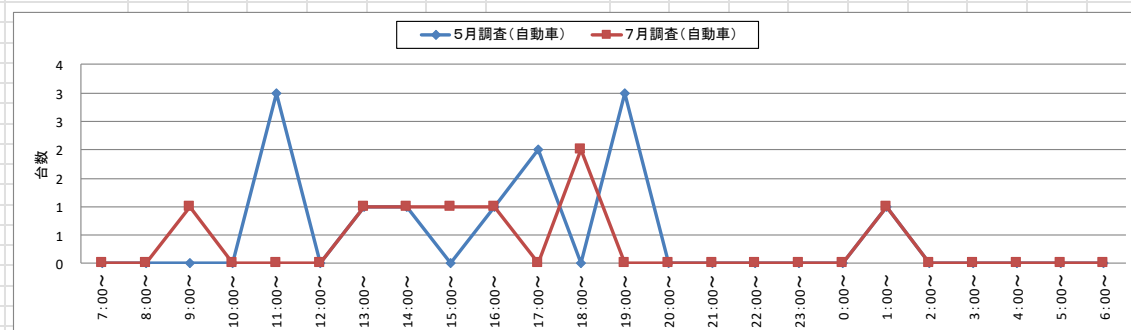
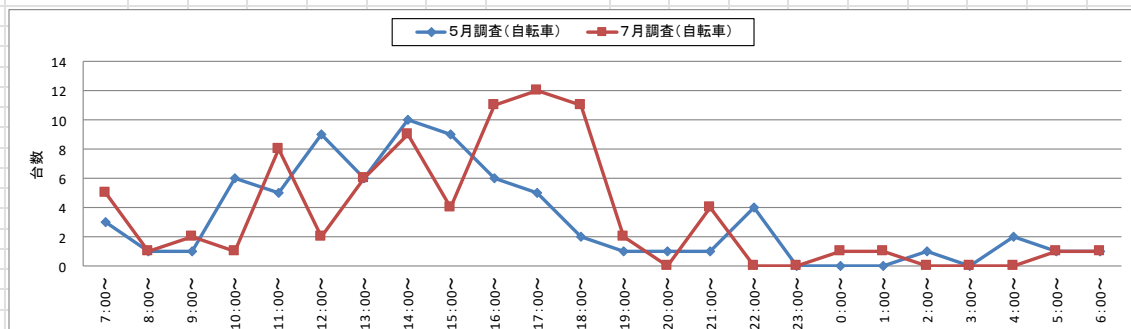
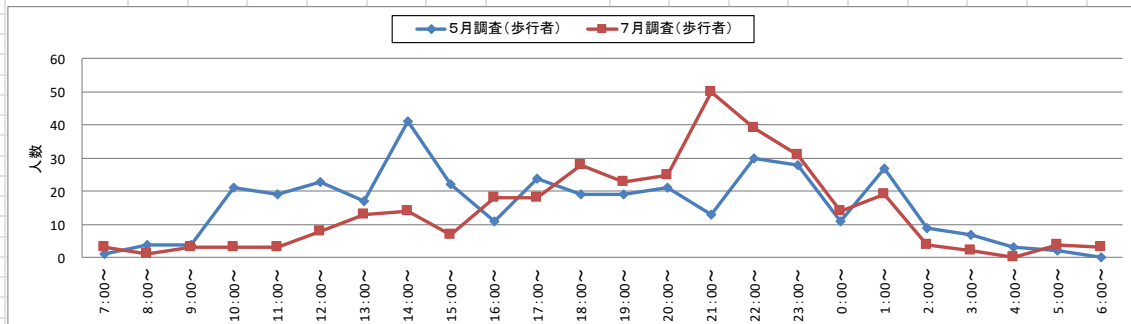
(2)東→西

令和7年5月調査							令和7年7月調査									
調査対象 調査時間	歩 行 者				二輪車	自動車	調査対象 調査時間	歩 行 者					二輪車	前回比	自動車	前回比
	小学生	中学生以上		計				小学生	中学生以上		計	前回比				
		男性	女性						男性	女性						
7:00～	0	0	0	0	1	15	7:00～	0	8	0	8	8	12	11	93	78
8:00～	0	3	0	3	2	26	8:00～	0	8	10	18	15	23	21	113	87
9:00～	1	2	3	6	2	27	9:00～	0	4	5	9	3	10	8	48	21
10:00～	0	10	10	20	10	12	10:00～	0	0	3	3	-17	4	-6	11	-1
11:00～	0	17	7	24	12	9	11:00～	0	4	2	6	-18	3	-9	11	2
12:00～	1	8	7	16	7	17	12:00～	0	3	2	5	-11	5	-2	8	-9
13:00～	0	14	18	32	5	16	13:00～	0	9	0	9	-23	6	1	8	-8
14:00～	0	13	13	26	7	9	14:00～	0	8	5	13	-13	5	-2	14	5
15:00～	0	15	7	22	2	13	15:00～	0	5	2	7	-15	6	4	14	1
16:00～	0	9	9	18	6	6	16:00～	0	4	4	8	-10	4	-2	11	5
17:00～	0	14	8	22	2	10	17:00～	0	3	2	5	-17	4	2	13	3
18:00～	0	13	1	14	2	8	18:00～	0	14	2	16	2	4	2	12	4
19:00～	0	9	1	10	3	8	19:00～	0	14	4	18	8	5	2	21	13
20:00～	0	10	5	15	2	22	20:00～	0	8	5	13	-2	5	3	42	20
21:00～	0	16	4	20	2	13	21:00～	0	31	5	36	16	3	1	24	11
22:00～	0	20	1	21	2	8	22:00～	0	20	2	22	1	0	-2	17	9
23:00～	0	16	2	18	0	4	23:00～	0	19	4	23	5	3	3	20	16
0:00～	0	16	2	18	2	11	0:00～	0	8	1	9	-9	1	-1	32	21
1:00～	0	11	3	14	1	9	1:00～	0	9	5	14	0	1	0	24	15
2:00～	0	2	0	2	1	11	2:00～	0	0	0	0	-2	0	-1	25	14
3:00～	0	3	0	3	0	7	3:00～	0	4	2	6	3	1	1	16	9
4:00～	0	2	2	4	3	3	4:00～	0	0	0	0	-4	0	-3	4	1
5:00～	0	2	3	5	3	4	5:00～	0	1	0	1	-4	2	-1	5	1
6:00～	0	1	0	1	5	15	6:00～	0	4	0	4	3	2	-3	10	-5
合 計	2	226	106	334	82	283	合 計	0	188	65	253	-81	109	27	596	313



(3)西→東

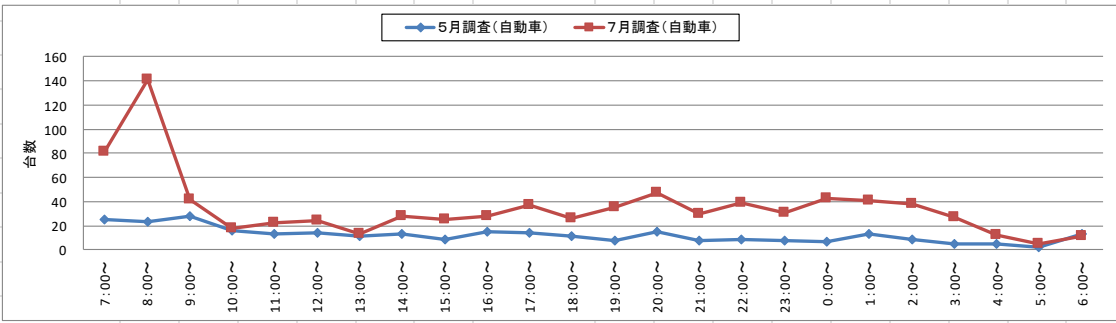
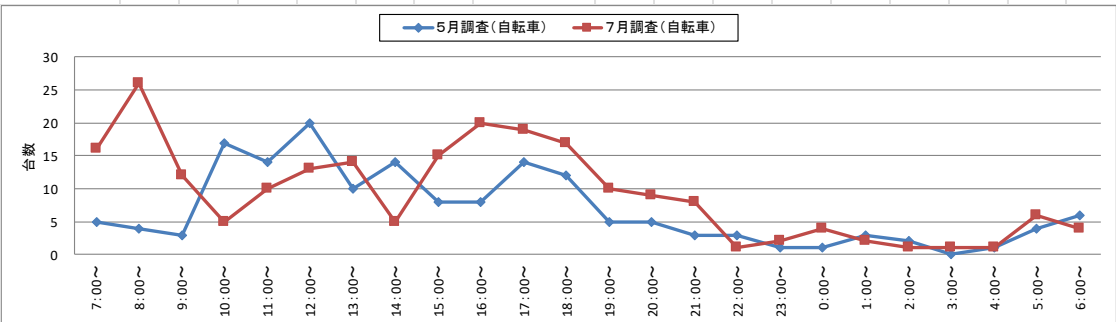
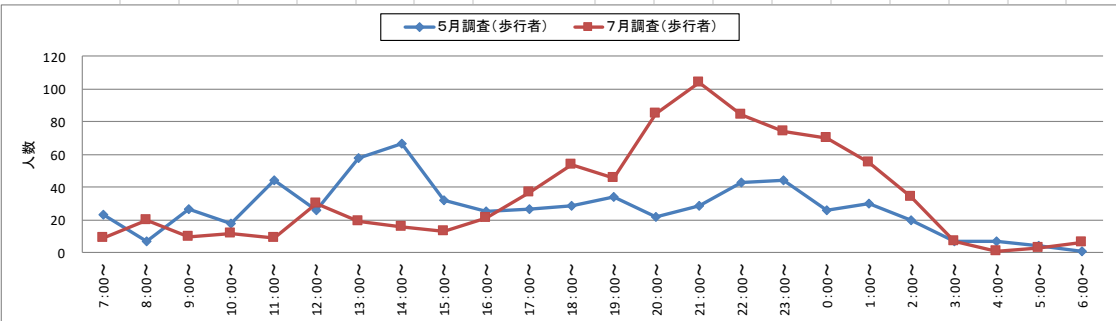
令和7年5月調査							令和7年7月調査									
調査対象 調査時間	歩 行 者				二 輪 車	自 動 車	調査対象 調査時間	歩 行 者					二 輪 車	前 回 比	自 動 車	前 回 比
	小学生	中学生以上		計				小学生	中学生以上		計	前 回 比				
		男性	女性						男性	女性						
7:00～	0	1	0	1	3	0	7:00～	0	3	0	3	2	5	2	0	0
8:00～	0	4	0	4	1	0	8:00～	0	1	0	1	-3	1	0	0	0
9:00～	0	4	0	4	1	0	9:00～	0	2	1	3	-1	2	1	1	1
10:00～	3	15	3	21	6	0	10:00～	0	2	1	3	-18	1	-5	0	0
11:00～	0	17	2	19	5	3	11:00～	0	2	1	3	-16	8	3	0	-3
12:00～	1	11	11	23	9	0	12:00～	0	8	0	8	-15	2	-7	0	0
13:00～	0	11	6	17	6	1	13:00～	0	10	3	13	-4	6	0	1	0
14:00～	4	19	18	41	10	1	14:00～	1	9	4	14	-27	9	-1	1	0
15:00～	2	14	6	22	9	0	15:00～	0	6	1	7	-15	4	-5	1	1
16:00～	0	8	3	11	6	1	16:00～	4	11	3	18	7	11	5	1	0
17:00～	0	17	7	24	5	2	17:00～	0	11	7	18	-6	12	7	0	-2
18:00～	0	11	8	19	2	0	18:00～	0	20	8	28	9	11	9	2	2
19:00～	0	13	6	19	1	3	19:00～	0	19	4	23	4	2	1	0	-3
20:00～	0	20	1	21	1	0	20:00～	0	22	3	25	4	0	-1	0	0
21:00～	0	11	2	13	1	0	21:00～	0	34	16	50	37	4	3	0	0
22:00～	0	28	2	30	4	0	22:00～	0	33	6	39	9	0	-4	0	0
23:00～	0	23	5	28	0	0	23:00～	0	27	4	31	3	0	0	0	0
0:00～	0	10	1	11	0	0	0:00～	0	11	3	14	3	1	1	0	0
1:00～	0	16	11	27	0	1	1:00～	0	15	4	19	-8	1	1	1	0
2:00～	0	5	4	9	1	0	2:00～	0	3	1	4	-5	0	-1	0	0
3:00～	0	7	0	7	0	0	3:00～	0	1	1	2	-5	0	0	0	0
4:00～	0	3	0	3	2	0	4:00～	0	0	0	0	-3	0	-2	0	0
5:00～	0	0	2	2	1	0	5:00～	0	2	2	4	2	1	0	0	0
6:00～	0	0	0	0	1	0	6:00～	0	2	1	3	3	1	0	0	0
合 計	10	268	98	376	75	12	合 計	5	254	74	333	-43	82	7	8	-4



No.10 北海亭前

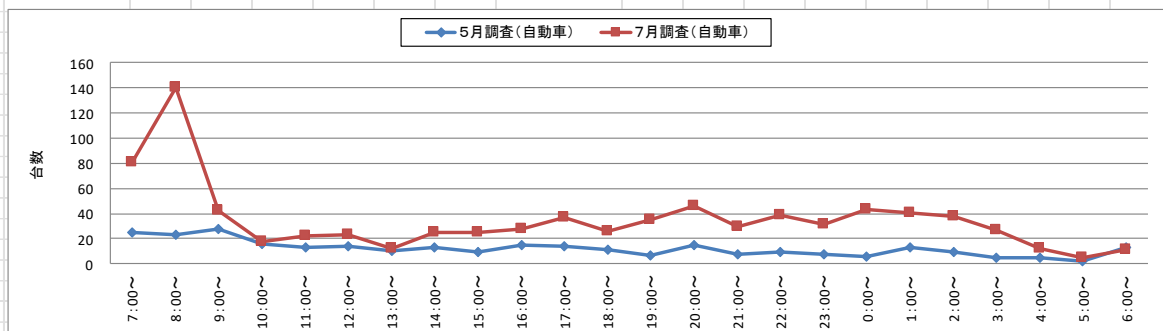
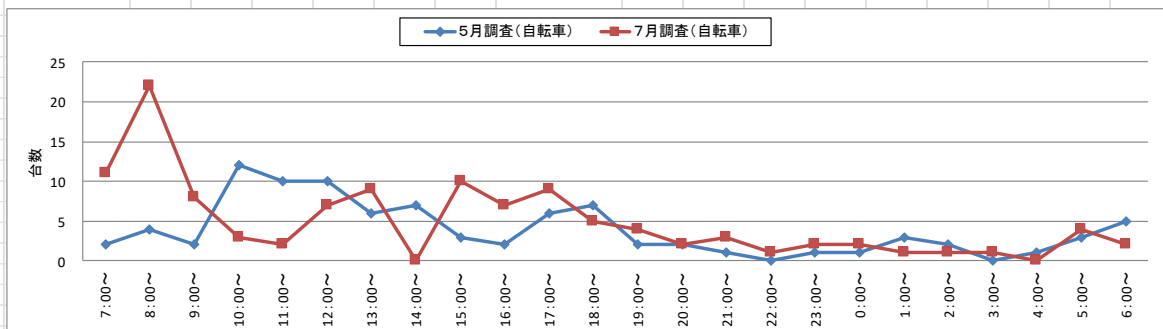
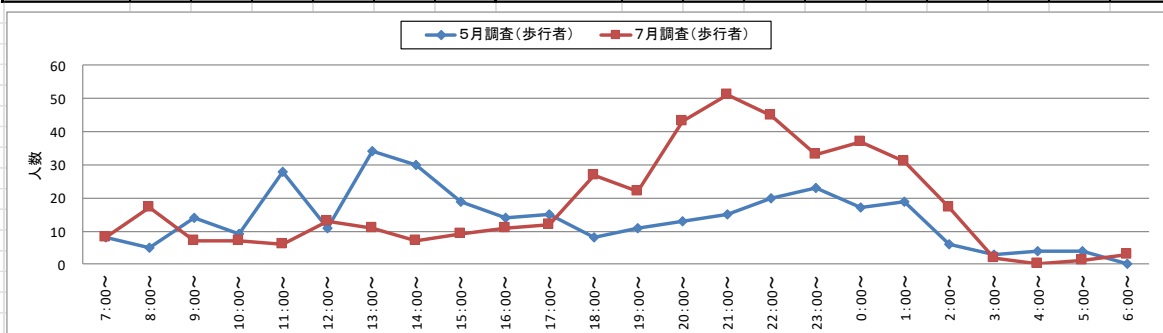
(1)合計数(東←西)

令和7年5月調査								令和7年7月調査										
調査対象 調査時間		歩 行 者				二 輪 車	自 動 車	調査対象 調査時間		歩 行 者					二 輪 車	前 回 比	自 動 車	前 回 比
		小学生	中学生以上		計					小学生	中学生以上		計	前 回 比				
			男性	女性							男性	女性						
1	7:00～	0	17	6	23	5	25	7:00～	0	6	3	9	-14	16	11	81	56	
2	8:00～	0	6	1	7	4	23	8:00～	0	6	14	20	13	26	22	141	118	
3	9:00～	6	11	10	27	3	28	9:00～	0	4	6	10	-17	12	9	42	14	
4	10:00～	1	11	6	18	17	16	10:00～	0	3	9	12	-6	5	-12	18	2	
5	11:00～	3	28	13	44	14	13	11:00～	0	6	3	9	-35	10	-4	22	9	
6	12:00～	1	12	13	26	20	14	12:00～	0	23	7	30	4	13	-7	24	10	
7	13:00～	0	36	22	58	10	11	13:00～	0	15	4	19	-39	14	4	13	2	
8	14:00～	0	35	32	67	14	13	14:00～	0	6	10	16	-51	5	-9	28	15	
9	15:00～	0	23	9	32	8	9	15:00～	0	9	4	13	-19	15	7	25	16	
10	16:00～	1	14	10	25	8	15	16:00～	0	14	7	21	-4	20	12	28	13	
11	17:00～	0	22	5	27	14	14	17:00～	0	20	17	37	10	19	5	37	23	
12	18:00～	0	15	14	29	12	11	18:00～	0	36	18	54	25	17	5	26	15	
13	19:00～	0	25	9	34	5	8	19:00～	0	35	11	46	12	10	5	35	27	
14	20:00～	0	16	6	22	5	15	20:00～	0	67	18	85	63	9	4	47	32	
15	21:00～	0	25	4	29	3	8	21:00～	0	81	23	104	75	8	5	30	22	
16	22:00～	0	39	4	43	3	9	22:00～	0	72	12	84	41	1	-2	39	30	
17	23:00～	0	37	7	44	1	8	23:00～	0	63	11	74	30	2	1	31	23	
18	0:00～	0	24	2	26	1	7	0:00～	0	53	17	70	44	4	3	43	36	
19	1:00～	0	17	13	30	3	13	1:00～	0	40	15	55	25	2	-1	41	28	
20	2:00～	0	10	10	20	2	9	2:00～	0	22	12	34	14	1	-1	38	29	
21	3:00～	0	7	0	7	0	5	3:00～	0	4	3	7	0	1	1	27	22	
22	4:00～	0	3	4	7	1	5	4:00～	0	1	0	1	-6	1	0	12	7	
23	5:00～	0	2	2	4	4	2	5:00～	0	3	0	3	-1	6	2	5	3	
24	6:00～	0	1	0	1	6	13	6:00～	0	5	1	6	5	4	-2	11	-2	
	合 計	12	436	202	650	163	294	合 計	0	594	225	819	169	221	58	844	550	



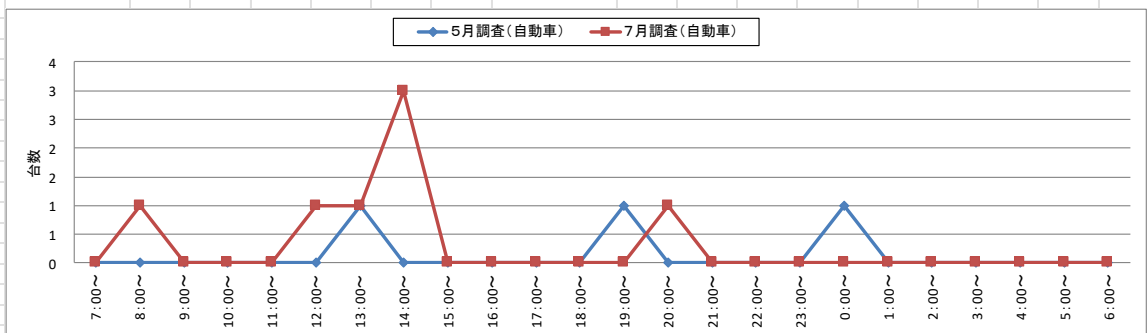
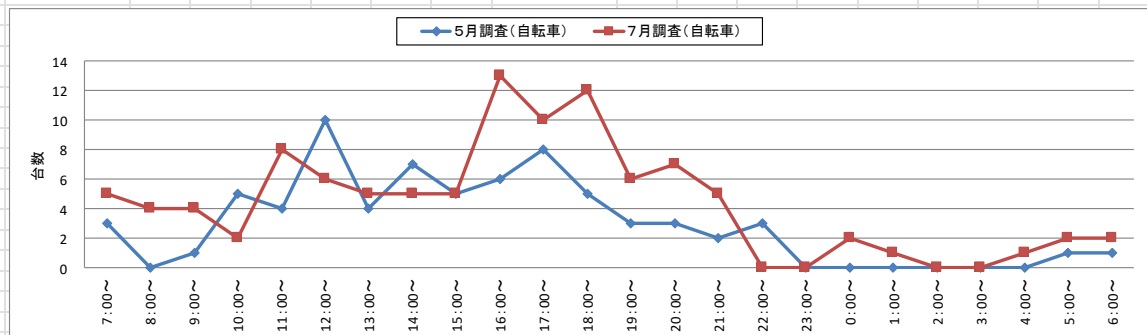
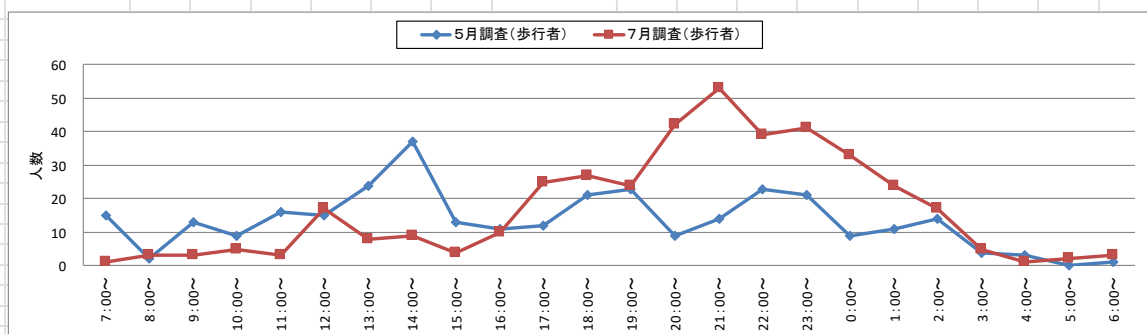
(2)東→西

令和7年5月調査							令和7年7月調査									
調査対象 調査時間	歩 行 者				二輪車	自動車	調査対象 調査時間	歩 行 者					二輪車	前回比	自動車	前回比
	小学生	中学生以上		計				小学生	中学生以上		計	前回比				
		男性	女性						男性	女性						
7:00～	0	6	2	8	2	25	7:00～	0	6	2	8	0	11	9	81	56
8:00～	0	4	1	5	4	23	8:00～	0	6	11	17	12	22	18	140	117
9:00～	1	6	7	14	2	28	9:00～	0	4	3	7	-7	8	6	42	14
10:00～	1	5	3	9	12	16	10:00～	0	1	6	7	-2	3	-9	18	2
11:00～	2	17	9	28	10	13	11:00～	0	4	2	6	-22	2	-8	22	9
12:00～	1	5	5	11	10	14	12:00～	0	9	4	13	2	7	-3	23	9
13:00～	0	22	12	34	6	10	13:00～	0	10	1	11	-23	9	3	12	2
14:00～	0	16	14	30	7	13	14:00～	0	2	5	7	-23	0	-7	25	12
15:00～	0	15	4	19	3	9	15:00～	0	5	4	9	-10	10	7	25	16
16:00～	1	6	7	14	2	15	16:00～	0	8	3	11	-3	7	5	28	13
17:00～	0	13	2	15	6	14	17:00～	0	8	4	12	-3	9	3	37	23
18:00～	0	6	2	8	7	11	18:00～	0	18	9	27	19	5	-2	26	15
19:00～	0	9	2	11	2	7	19:00～	0	19	3	22	11	4	2	35	28
20:00～	0	8	5	13	2	15	20:00～	0	36	7	43	30	2	0	46	31
21:00～	0	13	2	15	1	8	21:00～	0	39	12	51	36	3	2	30	22
22:00～	0	18	2	20	0	9	22:00～	0	39	6	45	25	1	1	39	30
23:00～	0	22	1	23	1	8	23:00～	0	30	3	33	10	2	1	31	23
0:00～	0	15	2	17	1	6	0:00～	0	29	8	37	20	2	1	43	37
1:00～	0	9	10	19	3	13	1:00～	0	20	11	31	12	1	-2	41	28
2:00～	0	5	1	6	2	9	2:00～	0	11	6	17	11	1	-1	38	29
3:00～	0	3	0	3	0	5	3:00～	0	2	0	2	-1	1	1	27	22
4:00～	0	2	2	4	1	5	4:00～	0	0	0	0	-4	0	-1	12	7
5:00～	0	2	2	4	3	2	5:00～	0	1	0	1	-3	4	1	5	3
6:00～	0	0	0	0	5	13	6:00～	0	3	0	3	3	2	-3	11	-2
合 計	6	227	97	330	92	291	合 計	0	310	110	420	90	116	24	837	546



(3)西→東

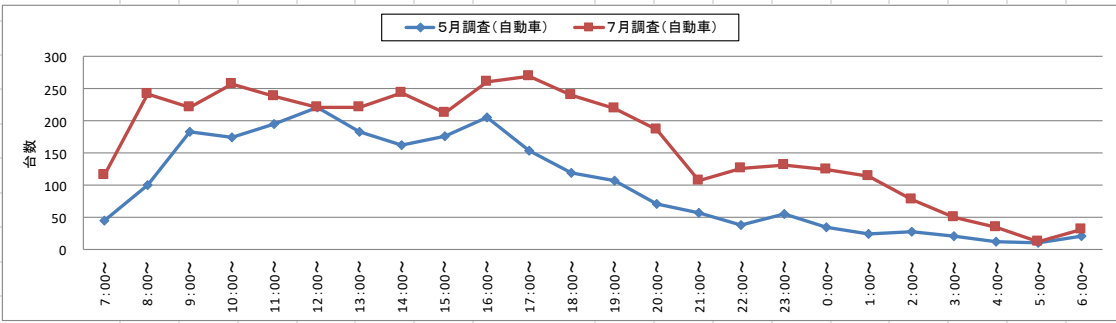
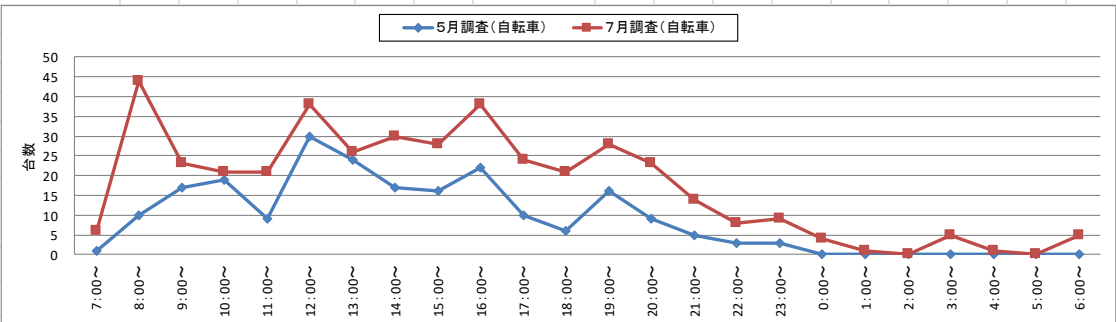
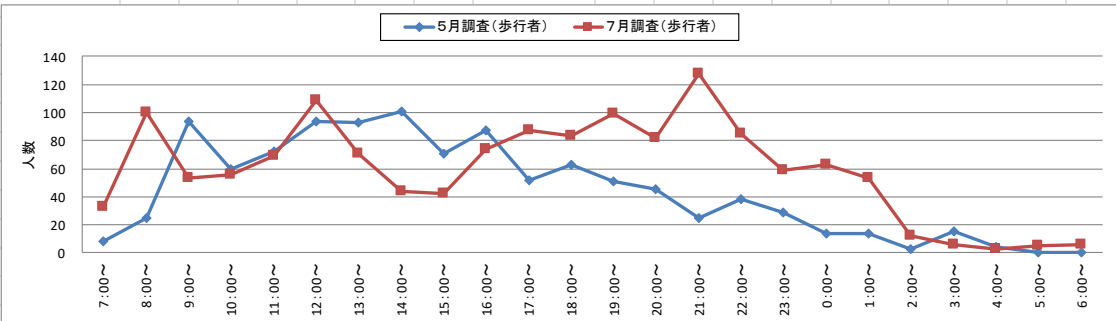
令和5年5月調査							令和5年7月調査										
調査対象 調査時間	歩 行 者				二 輪 車	自 動 車	調査対象 調査時間	歩 行 者					二 輪 車	前 回 比	自 動 車	前 回 比	
	小学生	中学生以上		計				小学生	中学生以上		計	前 回 比					
		男性	女性						男性	女性							
7:00～	0	11	4	15	3	0	7:00～	0	0	1	1	-14	5	2	0	0	
8:00～	0	2	0	2	0	0	8:00～	0	0	3	3	1	4	4	1	1	
9:00～	5	5	3	13	1	0	9:00～	0	0	3	3	-10	4	3	0	0	
10:00～	0	6	3	9	5	0	10:00～	0	2	3	5	-4	2	-3	0	0	
11:00～	1	11	4	16	4	0	11:00～	0	2	1	3	-13	8	4	0	0	
12:00～	0	7	8	15	10	0	12:00～	0	14	3	17	2	6	-4	1	1	
13:00～	0	14	10	24	4	1	13:00～	0	5	3	8	-16	5	1	1	0	
14:00～	0	19	18	37	7	0	14:00～	0	4	5	9	-28	5	-2	3	3	
15:00～	0	8	5	13	5	0	15:00～	0	4	0	4	-9	5	0	0	0	
16:00～	0	8	3	11	6	0	16:00～	0	6	4	10	-1	13	7	0	0	
17:00～	0	9	3	12	8	0	17:00～	0	12	13	25	13	10	2	0	0	
18:00～	0	9	12	21	5	0	18:00～	0	18	9	27	6	12	7	0	0	
19:00～	0	16	7	23	3	1	19:00～	0	16	8	24	1	6	3	0	-1	
20:00～	0	8	1	9	3	0	20:00～	0	31	11	42	33	7	4	1	1	
21:00～	0	12	2	14	2	0	21:00～	0	42	11	53	39	5	3	0	0	
22:00～	0	21	2	23	3	0	22:00～	0	33	6	39	16	0	-3	0	0	
23:00～	0	15	6	21	0	0	23:00～	0	33	8	41	20	0	0	0	0	
0:00～	0	9	0	9	0	1	0:00～	0	24	9	33	24	2	2	0	-1	
1:00～	0	8	3	11	0	0	1:00～	0	20	4	24	13	1	1	0	0	
2:00～	0	5	9	14	0	0	2:00～	0	11	6	17	3	0	0	0	0	
3:00～	0	4	0	4	0	0	3:00～	0	2	3	5	1	0	0	0	0	
4:00～	0	1	2	3	0	0	4:00～	0	1	0	1	-2	1	1	0	0	
5:00～	0	0	0	0	1	0	5:00～	0	2	0	2	2	2	1	0	0	
6:00～	0	1	0	1	1	0	6:00～	0	2	1	3	2	2	1	0	0	
合 計	6	209	105	320	71	3	合 計	0	284	115	399	79	105	34	7	4	



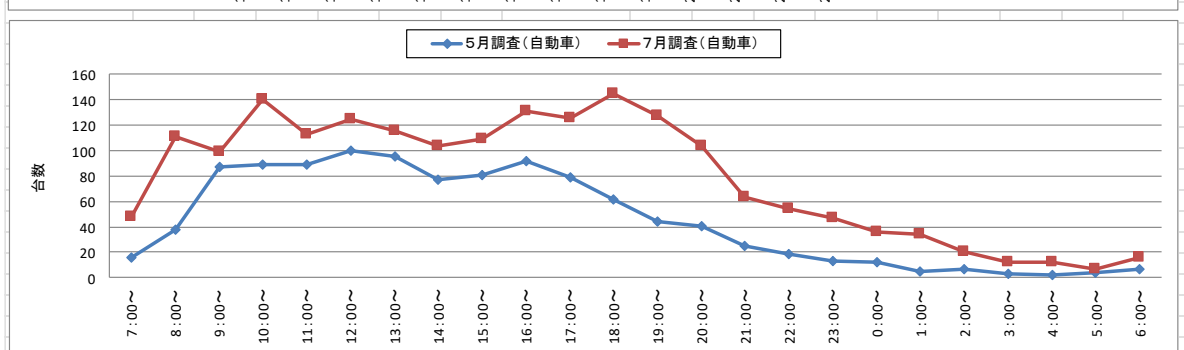
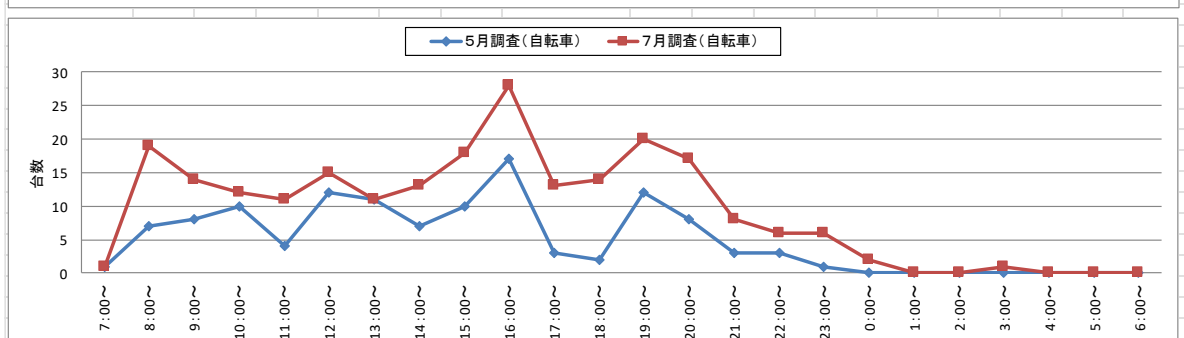
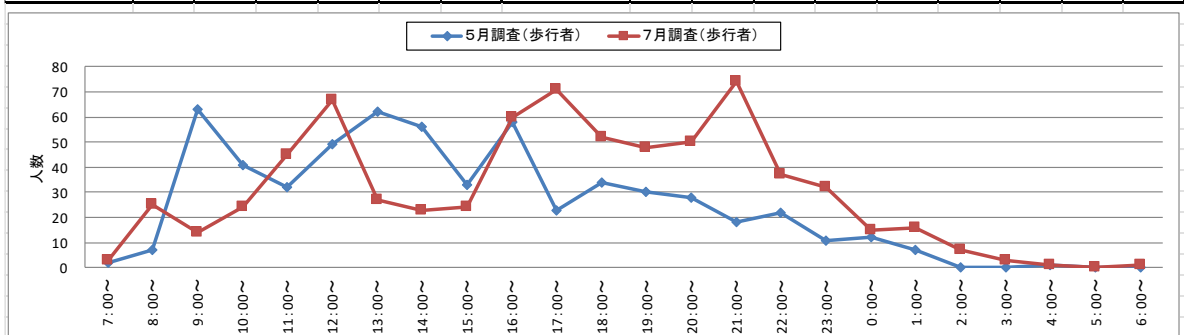
No.11 アーツ前橋西側

(1)合計数(南←→北)

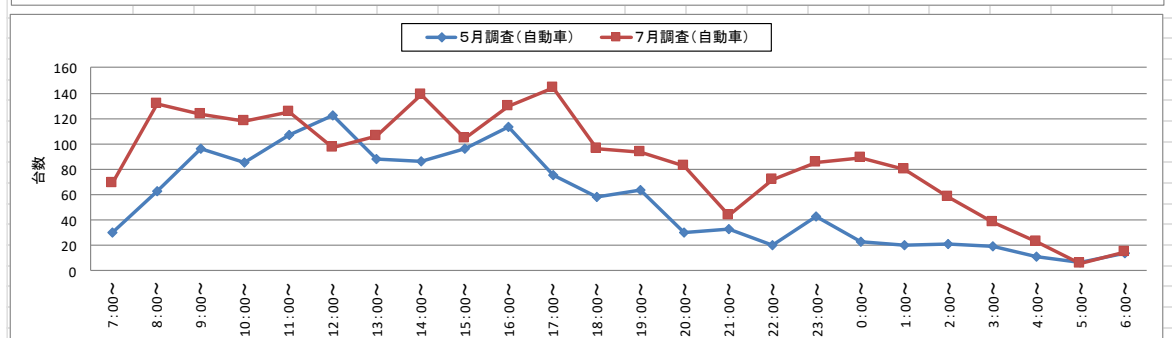
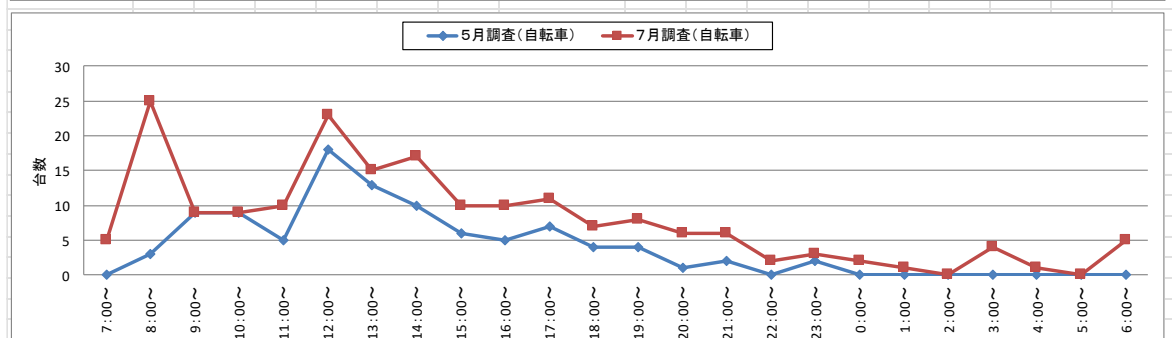
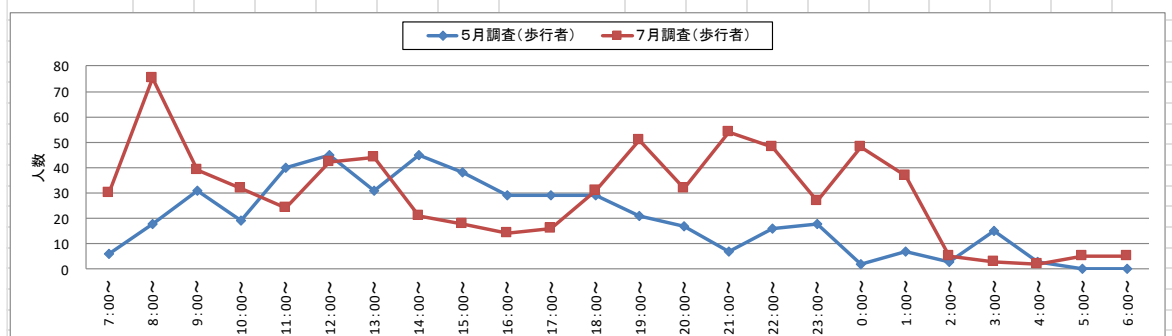
令和7年5月調査								令和7年7月調査										
調査時間	調査対象	歩 行 者				二輪車	自動車	調査時間	調査対象	歩 行 者					二輪車	前回比	自動車	前回比
		小学生	中学生以上		計					小学生	中学生以上		計	前回比				
			男性	女性							男性	女性						
1	7:00～	0	3	5	8	1	46	7:00～	0	26	7	33	25	6	5	117	71	
2	8:00～	0	16	9	25	10	101	8:00～	0	59	41	100	75	44	34	242	141	
3	9:00～	6	38	50	94	17	183	9:00～	0	24	29	53	-41	23	6	222	39	
4	10:00～	3	29	28	60	19	174	10:00～	0	31	25	56	-4	21	2	258	84	
5	11:00～	2	40	30	72	9	196	11:00～	0	36	33	69	-3	21	12	238	42	
6	12:00～	2	41	51	94	30	222	12:00～	2	66	41	109	15	38	8	222	0	
7	13:00～	0	49	44	93	24	183	13:00～	3	43	25	71	-22	26	2	222	39	
8	14:00～	2	44	55	101	17	163	14:00～	1	24	19	44	-57	30	13	243	80	
9	15:00～	0	36	35	71	16	177	15:00～	4	13	25	42	-29	28	12	213	36	
10	16:00～	2	40	45	87	22	205	16:00～	0	41	33	74	-13	38	16	261	56	
11	17:00～	0	31	21	52	10	154	17:00～	3	35	49	87	35	24	14	270	116	
12	18:00～	0	44	19	63	6	120	18:00～	0	51	32	83	20	21	15	241	121	
13	19:00～	0	40	11	51	16	108	19:00～	1	62	36	99	48	28	12	220	112	
14	20:00～	0	29	16	45	9	71	20:00～	0	50	32	82	37	23	14	187	116	
15	21:00～	0	18	7	25	5	58	21:00～	0	92	36	128	103	14	9	107	49	
16	22:00～	0	32	6	38	3	39	22:00～	0	62	23	85	47	8	5	126	87	
17	23:00～	0	24	5	29	3	56	23:00～	0	45	14	59	30	9	6	132	76	
18	0:00～	0	12	2	14	0	35	0:00～	0	43	20	63	49	4	4	125	90	
19	1:00～	0	12	2	14	0	25	1:00～	0	35	18	53	39	1	1	114	89	
20	2:00～	0	3	0	3	0	28	2:00～	0	8	4	12	9	0	0	78	50	
21	3:00～	0	15	0	15	0	22	3:00～	0	1	5	6	-9	5	5	50	28	
22	4:00～	0	3	1	4	0	13	4:00～	0	1	2	3	-1	1	1	35	22	
23	5:00～	0	0	0	0	0	11	5:00～	0	3	2	5	5	0	0	13	2	
24	6:00～	0	0	0	0	0	21	6:00～	0	4	2	6	6	5	5	31	10	
	合 計	17	599	442	1058	217	2411	合 計	14	855	553	1422	364	418	201	3967	1556	



(2)南→北																
令和7年5月調査								令和7年7月調査								
調査対象 調査時間	歩 行 者				二 輪 車	自 動 車	調査対象 調査時間	歩 行 者					二 輪 車	前 回 比	自 動 車	前 回 比
	小学生	中学生以上		計				小学生	中学生以上		計	前 回 比				
		男性	女性						男性	女性						
7:00～	0	1	1	2	1	16	7:00～	0	3	0	3	1	1	0	48	32
8:00～	0	5	2	7	7	38	8:00～	0	17	8	25	18	19	12	111	73
9:00～	5	27	31	63	8	87	9:00～	0	7	7	14	-49	14	6	99	12
10:00～	1	17	23	41	10	89	10:00～	0	15	9	24	-17	12	2	140	51
11:00～	2	15	15	32	4	89	11:00～	0	25	20	45	13	11	7	113	24
12:00～	1	22	26	49	12	100	12:00～	2	36	29	67	18	15	3	125	25
13:00～	0	31	31	62	11	95	13:00～	0	19	8	27	-35	11	0	116	21
14:00～	2	23	31	56	7	77	14:00～	0	13	10	23	-33	13	6	104	27
15:00～	0	18	15	33	10	81	15:00～	1	7	16	24	-9	18	8	109	28
16:00～	2	24	32	58	17	92	16:00～	0	32	28	60	2	28	11	131	39
17:00～	0	10	13	23	3	79	17:00～	3	27	41	71	48	13	10	126	47
18:00～	0	23	11	34	2	62	18:00～	0	30	22	52	18	14	12	145	83
19:00～	0	21	9	30	12	44	19:00～	0	28	20	48	18	20	8	127	83
20:00～	0	18	10	28	8	41	20:00～	0	28	22	50	22	17	9	104	63
21:00～	0	14	4	18	3	25	21:00～	0	62	12	74	56	8	5	63	38
22:00～	0	19	3	22	3	19	22:00～	0	24	13	37	15	6	3	54	35
23:00～	0	8	3	11	1	13	23:00～	0	24	8	32	21	6	5	47	34
0:00～	0	11	1	12	0	12	0:00～	0	10	5	15	3	2	2	36	24
1:00～	0	6	1	7	0	5	1:00～	0	12	4	16	9	0	0	34	29
2:00～	0	0	0	0	0	7	2:00～	0	5	2	7	7	0	0	20	13
3:00～	0	0	0	0	0	3	3:00～	0	0	3	3	3	1	1	12	9
4:00～	0	1	0	1	0	2	4:00～	0	0	1	1	0	0	0	12	10
5:00～	0	0	0	0	0	4	5:00～	0	0	0	0	0	0	0	7	3
6:00～	0	0	0	0	0	7	6:00～	0	0	1	1	1	0	0	16	9
合 計	13	314	262	589	119	1087	合 計	6	424	289	719	130	229	110	1899	812



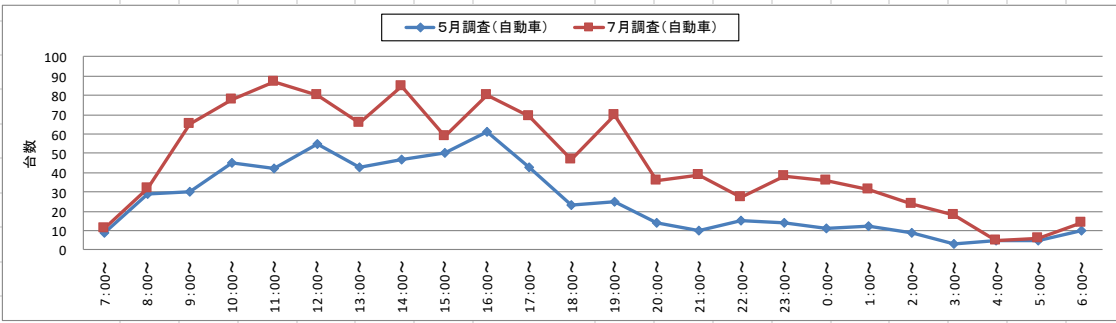
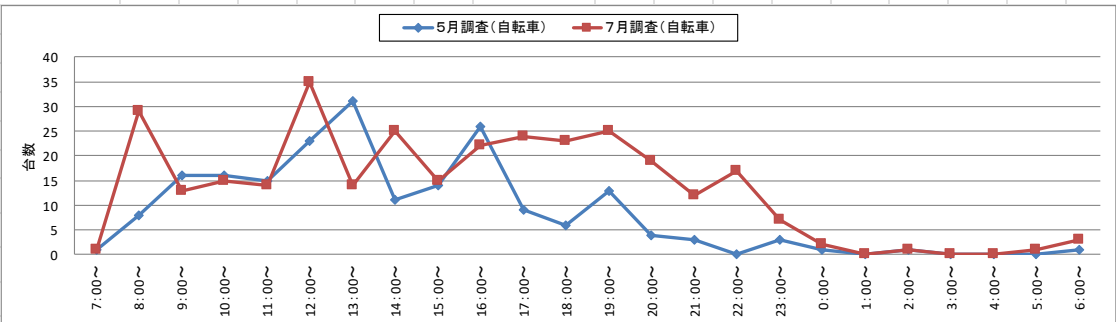
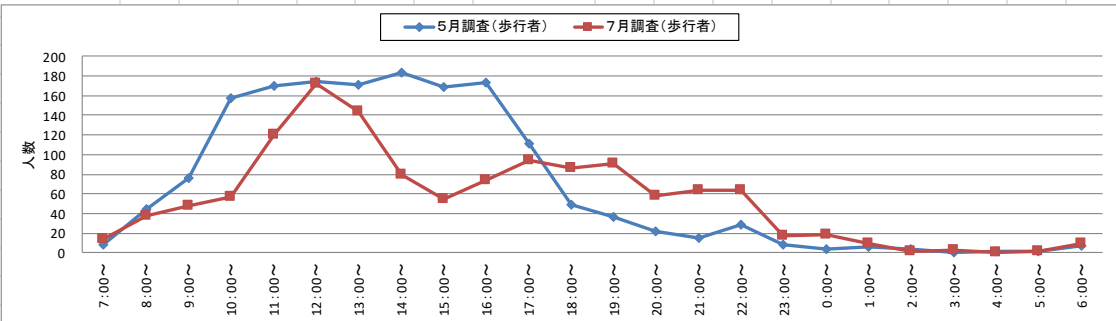
(3)北→南																				
令和7年5月調査							令和7年7月調査													
調査時間	調査対象	歩 行 者			計	二輪車	自動車	調査時間	調査対象	歩 行 者				計	前回比	二輪車	前回比	自動車	前回比	
		小学生	中学生以上							小学生	中学生以上		計							前回比
			男性	女性							男性	女性								
7:00～		0	2	4	6	0	30	7:00～		0	23	7	30	24	5	5	69	39		
8:00～		0	11	7	18	3	63	8:00～		0	42	33	75	57	25	22	131	68		
9:00～		1	11	19	31	9	96	9:00～		0	17	22	39	8	9	0	123	27		
10:00～		2	12	5	19	9	85	10:00～		0	16	16	32	13	9	0	118	33		
11:00～		0	25	15	40	5	107	11:00～		0	11	13	24	-16	10	5	125	18		
12:00～		1	19	25	45	18	122	12:00～		0	30	12	42	-3	23	5	97	-25		
13:00～		0	18	13	31	13	88	13:00～		3	24	17	44	13	15	2	106	18		
14:00～		0	21	24	45	10	86	14:00～		1	11	9	21	-24	17	7	139	53		
15:00～		0	18	20	38	6	96	15:00～		3	6	9	18	-20	10	4	104	8		
16:00～		0	16	13	29	5	113	16:00～		0	9	5	14	-15	10	5	130	17		
17:00～		0	21	8	29	7	75	17:00～		0	8	8	16	-13	11	4	144	69		
18:00～		0	21	8	29	4	58	18:00～		0	21	10	31	2	7	3	96	38		
19:00～		0	19	2	21	4	64	19:00～		1	34	16	51	30	8	4	93	29		
20:00～		0	11	6	17	1	30	20:00～		0	22	10	32	15	6	5	83	53		
21:00～		0	4	3	7	2	33	21:00～		0	30	24	54	47	6	4	44	11		
22:00～		0	13	3	16	0	20	22:00～		0	38	10	48	32	2	2	72	52		
23:00～		0	16	2	18	2	43	23:00～		0	21	6	27	9	3	1	85	42		
0:00～		0	1	1	2	0	23	0:00～		0	33	15	48	46	2	2	89	66		
1:00～		0	6	1	7	0	20	1:00～		0	23	14	37	30	1	1	80	60		
2:00～		0	3	0	3	0	21	2:00～		0	3	2	5	2	0	0	58	37		
3:00～		0	15	0	15	0	19	3:00～		0	1	2	3	-12	4	4	38	19		
4:00～		0	2	1	3	0	11	4:00～		0	1	1	2	-1	1	1	23	12		
5:00～		0	0	0	0	0	7	5:00～		0	3	2	5	5	0	0	6	-1		
6:00～		0	0	0	0	0	14	6:00～		0	4	1	5	5	5	5	15	1		
合 計		4	285	180	469	98	1324	合 計		8	431	264	703	234	189	91	2068	744		



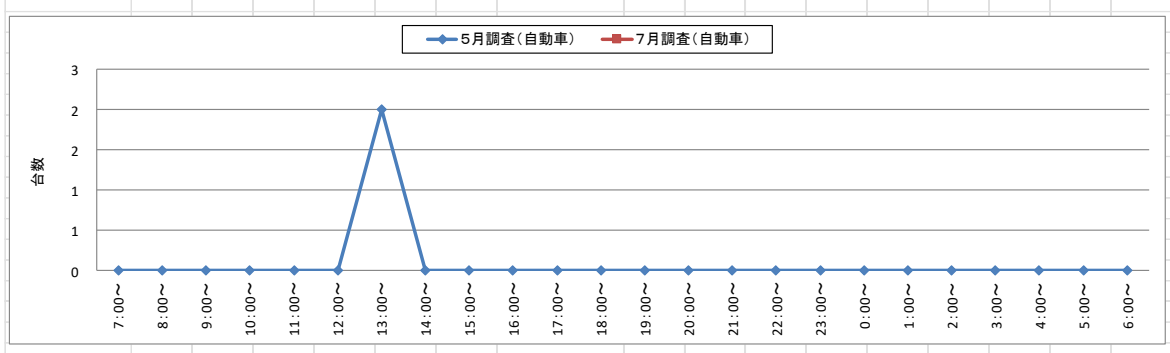
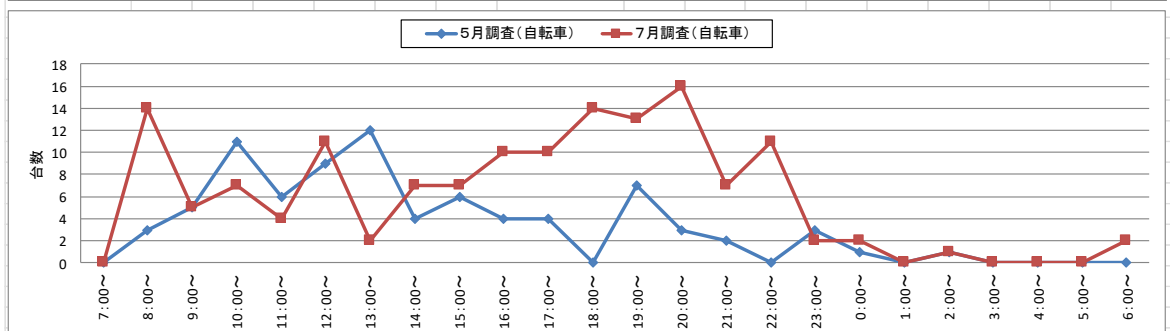
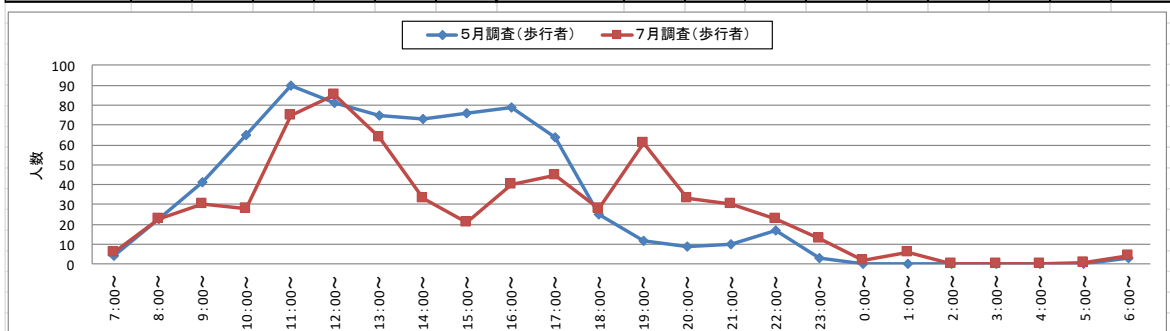
No.12 小町前

(1)合計数(東←西)

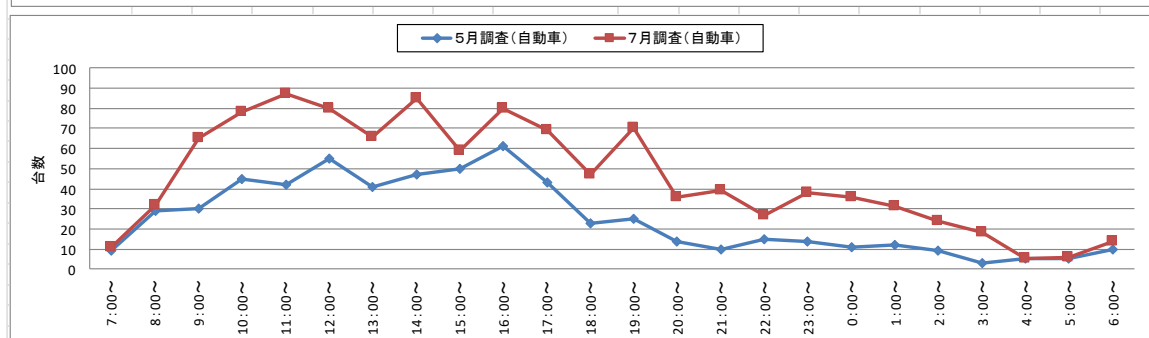
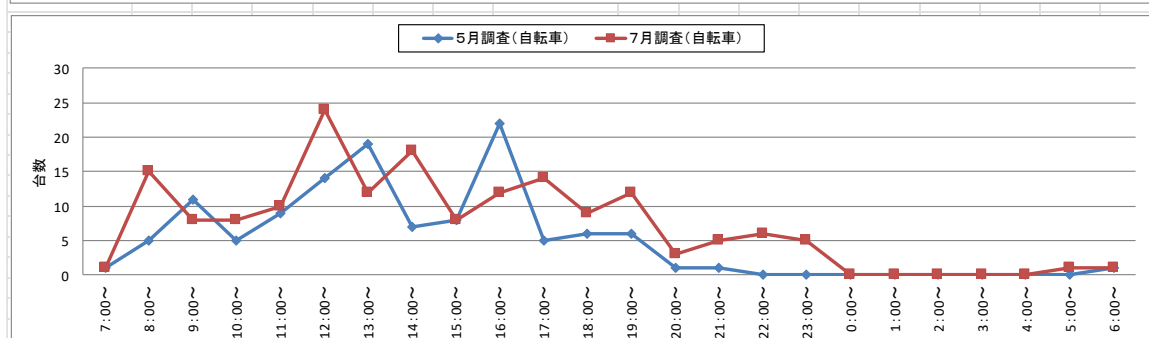
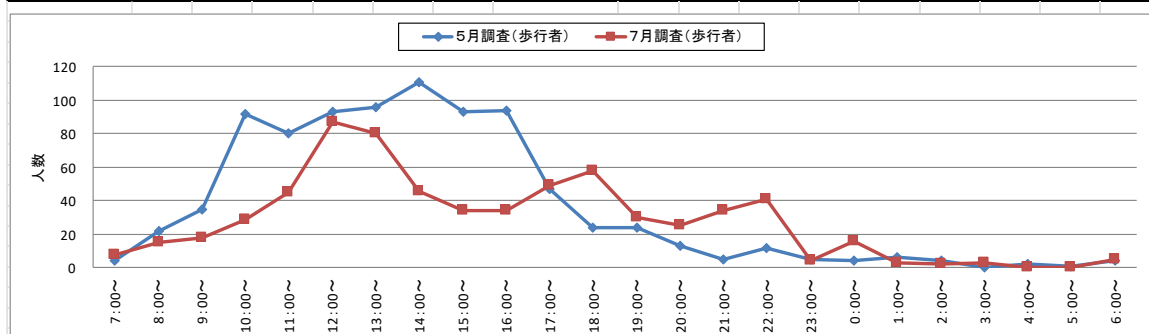
令和7年5月調査								令和7年7月調査										
調査対象 調査時間		歩 行 者				二 輪 車	自 動 車	調査対象 調査時間		歩 行 者					二 輪 車	前 回 比	自 動 車	前 回 比
		小学生	中学生以上		計					小学生	中学生以上		計	前 回 比				
			男性	女性							男性	女性						
1	7:00～	0	5	3	8	1	9	7:00～	0	12	2	14	6	1	0	11	2	
2	8:00～	2	19	24	45	8	29	8:00～	0	16	22	38	-7	29	21	32	3	
3	9:00～	4	31	41	76	16	30	9:00～	0	21	27	48	-28	13	-3	65	35	
4	10:00～	14	68	75	157	16	45	10:00～	0	21	36	57	-100	15	-1	78	33	
5	11:00～	10	73	87	170	15	42	11:00～	6	52	62	120	-50	14	-1	87	45	
6	12:00～	7	71	96	174	23	55	12:00～	3	109	60	172	-2	35	12	80	25	
7	13:00～	7	76	88	171	31	43	13:00～	7	71	66	144	-27	14	-17	66	23	
8	14:00～	35	79	70	184	11	47	14:00～	4	29	46	79	-105	25	14	85	38	
9	15:00～	13	71	85	169	14	50	15:00～	4	18	33	55	-114	15	1	59	9	
10	16:00～	14	71	88	173	26	61	16:00～	9	29	36	74	-99	22	-4	80	19	
11	17:00～	7	60	44	111	9	43	17:00～	1	58	35	94	-17	24	15	69	26	
12	18:00～	0	22	27	49	6	23	18:00～	0	51	35	86	37	23	17	47	24	
13	19:00～	2	19	15	36	13	25	19:00～	0	57	34	91	55	25	12	70	45	
14	20:00～	0	14	8	22	4	14	20:00～	0	36	22	58	36	19	15	36	22	
15	21:00～	0	10	5	15	3	10	21:00～	0	45	19	64	49	12	9	39	29	
16	22:00～	0	25	4	29	0	15	22:00～	0	44	20	64	35	17	17	27	12	
17	23:00～	0	4	4	8	3	14	23:00～	0	8	9	17	9	7	4	38	24	
18	0:00～	0	2	2	4	1	11	0:00～	0	11	7	18	14	2	1	36	25	
19	1:00～	0	5	1	6	0	12	1:00～	0	6	3	9	3	0	0	31	19	
20	2:00～	0	4	0	4	1	9	2:00～	0	1	1	2	-2	1	0	24	15	
21	3:00～	0	0	0	0	0	3	3:00～	0	2	1	3	3	0	0	18	15	
22	4:00～	0	2	0	2	0	5	4:00～	0	0	0	0	-2	0	0	5	0	
23	5:00～	0	0	1	1	0	5	5:00～	0	0	1	1	0	1	1	6	1	
24	6:00～	0	1	6	7	1	10	6:00～	0	6	3	9	2	3	2	14	4	
合 計		115	732	774	1621	202	610	合 計	34	703	580	1317	-304	317	115	1103	493	



(2)東→西																			
令和7年5月調査							令和7年7月調査												
調査時間	調査対象	歩 行 者			計	二 輪 車	自 動 車	調査時間	調査対象	歩 行 者				二 輪 車	前 回 比	自 動 車	前 回 比		
		小学生	中学生以上							計	前回 比								
			男性	女性															
7:00～		0	2	2	4	0	0	7:00～		0	4	2	6	2	0	0	0		
8:00～		1	8	14	23	3	0	8:00～		0	7	16	23	0	14	11	0		
9:00～		1	15	25	41	5	0	9:00～		0	12	18	30	-11	5	0	0		
10:00～		11	27	27	65	11	0	10:00～		0	11	17	28	-37	7	-4	0		
11:00～		6	40	44	90	6	0	11:00～		3	33	39	75	-15	4	-2	0		
12:00～		2	31	48	81	9	0	12:00～		3	50	32	85	4	11	2	0		
13:00～		3	33	39	75	12	2	13:00～		2	27	35	64	-11	2	-10	-2		
14:00～		9	33	31	73	4	0	14:00～		2	12	19	33	-40	7	3	0		
15:00～		3	28	45	76	6	0	15:00～		1	8	12	21	-55	7	1	0		
16:00～		6	36	37	79	4	0	16:00～		6	15	19	40	-39	10	6	0		
17:00～		4	36	24	64	4	0	17:00～		0	32	13	45	-19	10	6	0		
18:00～		0	12	13	25	0	0	18:00～		0	19	9	28	3	14	14	0		
19:00～		0	8	4	12	7	0	19:00～		0	44	17	61	49	13	6	0		
20:00～		0	8	1	9	3	0	20:00～		0	22	11	33	24	16	13	0		
21:00～		0	6	4	10	2	0	21:00～		0	20	10	30	20	7	5	0		
22:00～		0	15	2	17	0	0	22:00～		0	16	7	23	6	11	11	0		
23:00～		0	2	1	3	3	0	23:00～		0	5	8	13	10	2	-1	0		
0:00～		0	0	0	0	1	0	0:00～		0	2	0	2	2	2	1	0		
1:00～		0	0	0	0	0	0	1:00～		0	4	2	6	6	0	0	0		
2:00～		0	0	0	0	1	0	2:00～		0	0	0	0	0	1	0	0		
3:00～		0	0	0	0	0	0	3:00～		0	0	0	0	0	0	0	0		
4:00～		0	0	0	0	0	0	4:00～		0	0	0	0	0	0	0	0		
5:00～		0	0	0	0	0	0	5:00～		0	0	1	1	1	0	0	0		
6:00～		0	0	3	3	0	0	6:00～		0	3	1	4	1	2	2	0		
合 計		46	340	364	750	81	2	合 計		17	346	288	651	-99	145	64	0	-2	



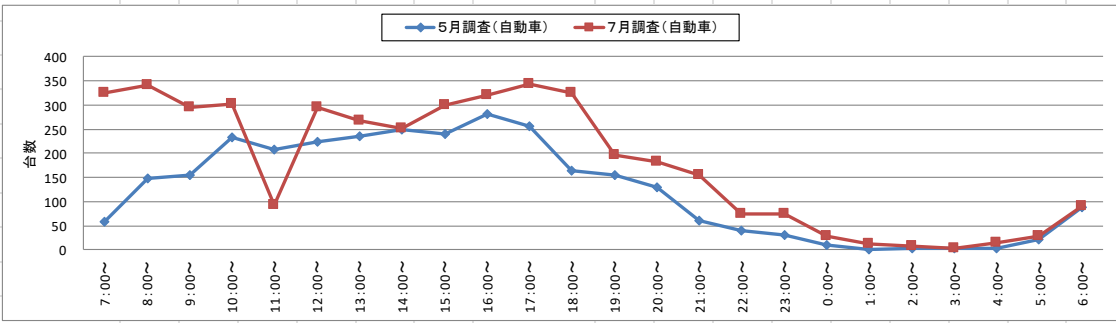
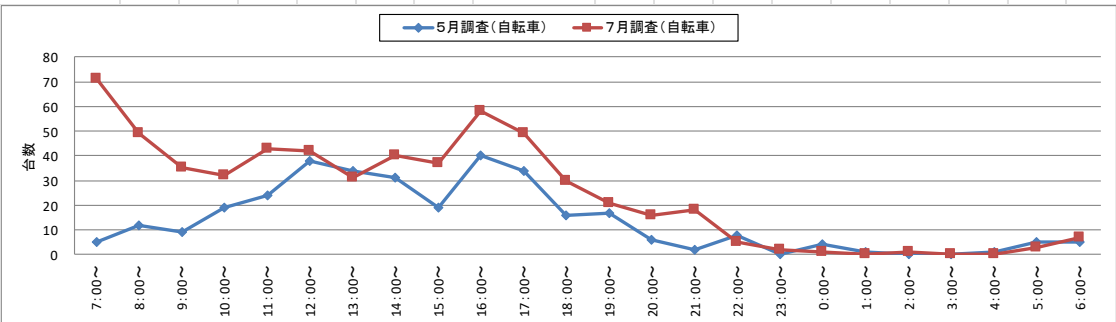
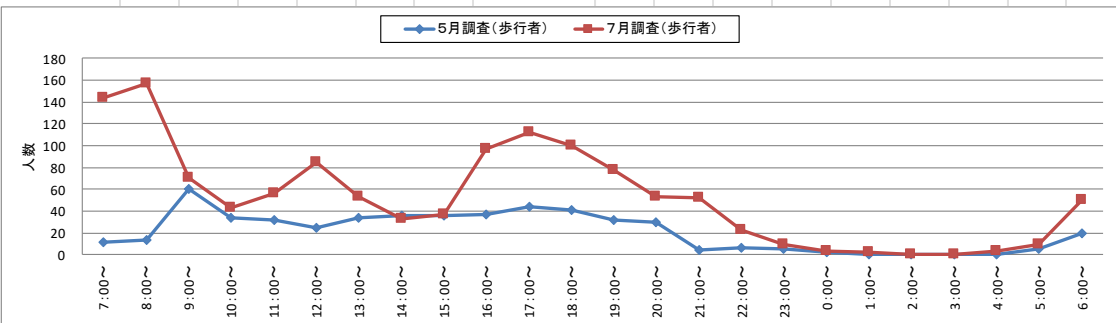
(3)西→東																		
令和7年5月調査							令和7年7月調査											
調査時間	調査対象				歩行者	二輪車	自動車	調査時間	調査対象				歩行者	二輪車	前回比	自動車	前回比	
	小学生	中学生以上		計					小学生	中学生以上		計						前回比
		男性	女性							男性	女性							
7:00～	0	3	1	4	1	9	7:00～	0	8	0	8	4	1	0	11	2		
8:00～	1	11	10	22	5	29	8:00～	0	9	6	15	-7	15	10	32	3		
9:00～	3	16	16	35	11	30	9:00～	0	9	9	18	-17	8	-3	65	35		
10:00～	3	41	48	92	5	45	10:00～	0	10	19	29	-63	8	3	78	33		
11:00～	4	33	43	80	9	42	11:00～	3	19	23	45	-35	10	1	87	45		
12:00～	5	40	48	93	14	55	12:00～	0	59	28	87	-6	24	10	80	25		
13:00～	4	43	49	96	19	41	13:00～	5	44	31	80	-16	12	-7	66	25		
14:00～	26	46	39	111	7	47	14:00～	2	17	27	46	-65	18	11	85	38		
15:00～	10	43	40	93	8	50	15:00～	3	10	21	34	-59	8	0	59	9		
16:00～	8	35	51	94	22	61	16:00～	3	14	17	34	-60	12	-10	80	19		
17:00～	3	24	20	47	5	43	17:00～	1	26	22	49	2	14	9	69	26		
18:00～	0	10	14	24	6	23	18:00～	0	32	26	58	34	9	3	47	24		
19:00～	2	11	11	24	6	25	19:00～	0	13	17	30	6	12	6	70	45		
20:00～	0	6	7	13	1	14	20:00～	0	14	11	25	12	3	2	36	22		
21:00～	0	4	1	5	1	10	21:00～	0	25	9	34	29	5	4	39	29		
22:00～	0	10	2	12	0	15	22:00～	0	28	13	41	29	6	6	27	12		
23:00～	0	2	3	5	0	14	23:00～	0	3	1	4	-1	5	5	38	24		
0:00～	0	2	2	4	0	11	0:00～	0	9	7	16	12	0	0	36	25		
1:00～	0	5	1	6	0	12	1:00～	0	2	1	3	-3	0	0	31	19		
2:00～	0	4	0	4	0	9	2:00～	0	1	1	2	-2	0	0	24	15		
3:00～	0	0	0	0	0	3	3:00～	0	2	1	3	3	0	0	18	15		
4:00～	0	2	0	2	0	5	4:00～	0	0	0	0	-2	0	0	5	0		
5:00～	0	0	1	1	0	5	5:00～	0	0	0	0	-1	1	1	6	1		
6:00～	0	1	3	4	1	10	6:00～	0	3	2	5	1	1	0	14	4		
合 計	69	392	410	871	121	608	合 計	17	357	292	666	-205	172	51	1103	495		



No.13 上毛倉庫西側

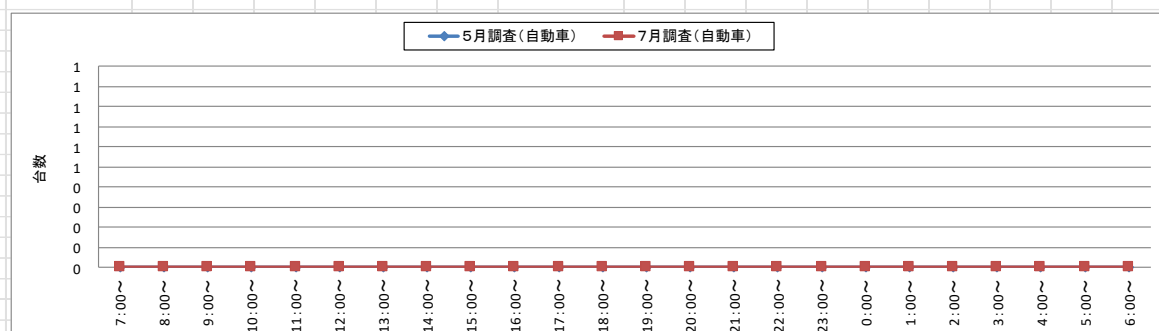
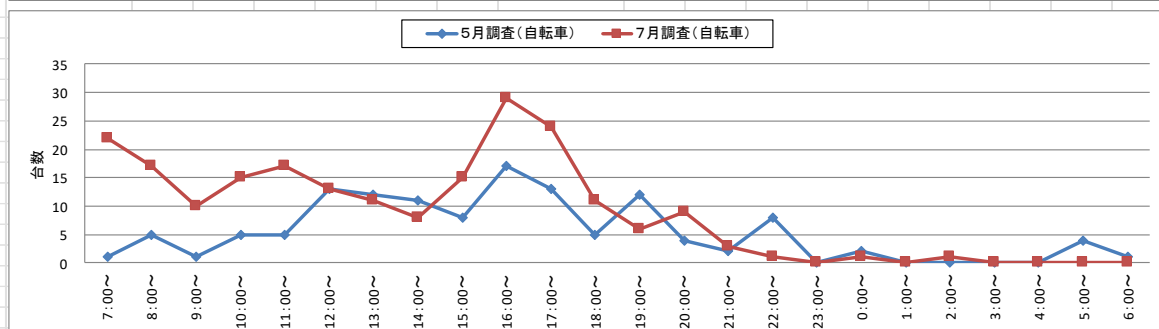
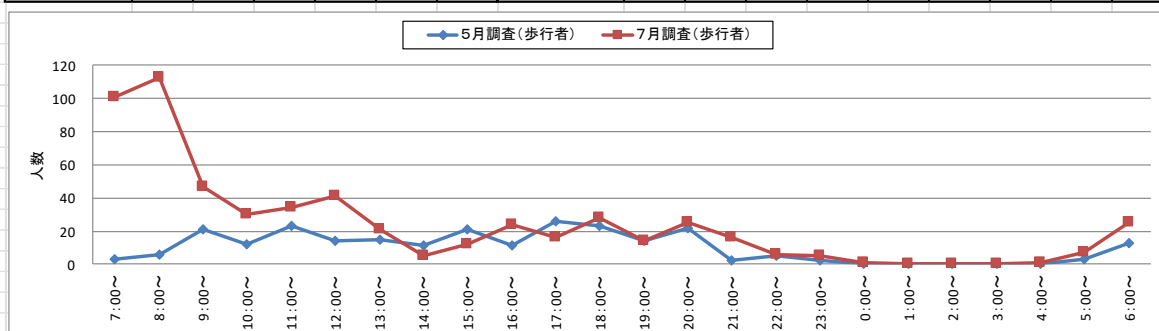
(1)合計数(南←北)

令和7年5月調査								令和7年7月調査										
調査対象 調査時間		歩 行 者				二 輪 車	自 動 車	調査対象 調査時間		歩 行 者					二 輪 車	前 回 比	自 動 車	前 回 比
		小学生	中学生以上		計					小学生	中学生以上		計	前 回 比				
			男性	女性							男性	女性						
1	7:00～	2	6	4	12	5	58	7:00～	0	104	40	144	132	71	66	324	266	
2	8:00～	0	8	6	14	12	149	8:00～	0	77	80	157	143	49	37	341	192	
3	9:00～	2	35	23	60	9	156	9:00～	3	36	32	71	11	35	26	295	139	
4	10:00～	1	15	18	34	19	234	10:00～	0	24	19	43	9	32	13	303	69	
5	11:00～	6	14	12	32	24	208	11:00～	1	29	26	56	24	43	19	93	-115	
6	12:00～	1	16	8	25	38	224	12:00～	0	43	42	85	60	42	4	296	72	
7	13:00～	0	21	13	34	34	236	13:00～	1	30	22	53	19	31	-3	267	31	
8	14:00～	0	23	13	36	31	250	14:00～	0	17	16	33	-3	40	9	251	1	
9	15:00～	4	20	12	36	19	240	15:00～	0	22	15	37	1	37	18	299	59	
10	16:00～	1	24	12	37	40	281	16:00～	0	51	46	97	60	58	18	321	40	
11	17:00～	4	28	12	44	34	256	17:00～	2	73	37	112	68	49	15	343	87	
12	18:00～	5	27	9	41	16	163	18:00～	1	67	32	100	59	30	14	326	163	
13	19:00～	0	17	15	32	17	155	19:00～	1	48	29	78	46	21	4	197	42	
14	20:00～	6	12	12	30	6	129	20:00～	0	43	10	53	23	16	10	183	54	
15	21:00～	0	4	0	4	2	60	21:00～	0	37	15	52	48	18	16	155	95	
16	22:00～	0	1	5	6	8	41	22:00～	0	18	5	23	17	5	-3	75	34	
17	23:00～	0	4	1	5	0	31	23:00～	0	7	3	10	5	2	2	75	44	
18	0:00～	0	2	0	2	4	10	0:00～	0	3	0	3	1	1	-3	28	18	
19	1:00～	0	0	0	0	1	1	1:00～	0	2	0	2	2	0	-1	12	11	
20	2:00～	0	0	0	0	0	3	2:00～	0	0	0	0	0	1	1	8	5	
21	3:00～	0	0	0	0	0	2	3:00～	0	0	0	0	0	0	0	3	1	
22	4:00～	0	0	0	0	1	2	4:00～	0	2	1	3	3	0	-1	15	13	
23	5:00～	0	3	2	5	5	21	5:00～	0	5	5	10	5	3	-2	28	7	
24	6:00～	0	12	8	20	5	88	6:00～	1	35	14	50	30	7	2	91	3	
	合 計	32	292	185	509	330	2998	合 計	10	773	489	1272	763	591	261	4329	1331	



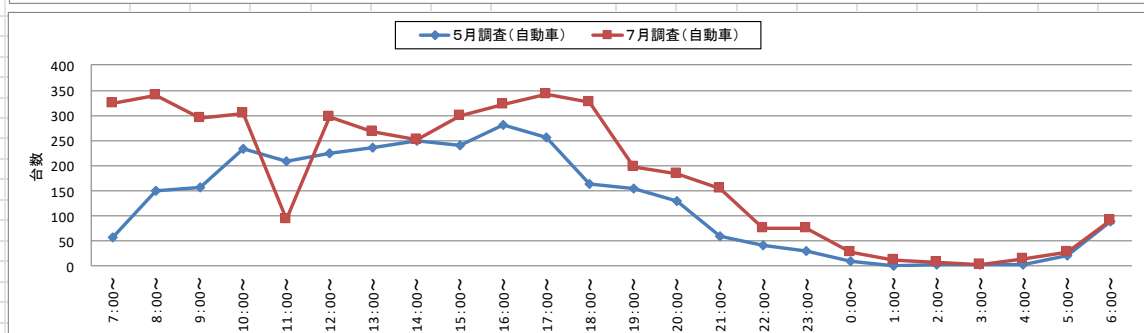
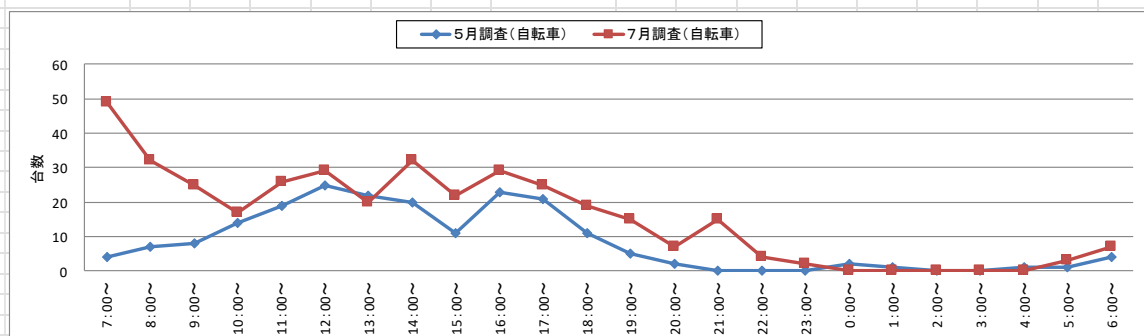
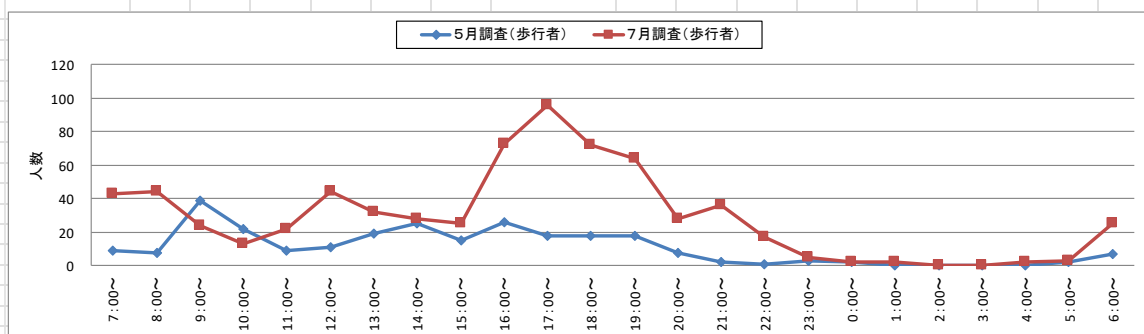
(2)南一北

令和7年5月調査							令和7年7月調査									
調査対象 調査時間	歩 行 者				二輪車	自動車	調査対象 調査時間	歩 行 者					二輪車	前回比	自動車	前回比
	小学生	中学生以上		計				小学生	中学生以上		計	前回比				
		男性	女性						男性	女性						
7:00～	0	1	2	3	1	0	7:00～	0	72	29	101	98	22	21	0	
8:00～	0	4	2	6	5	0	8:00～	0	56	57	113	107	17	12	0	0
9:00～	0	9	12	21	1	0	9:00～	3	19	25	47	26	10	9	0	0
10:00～	0	3	9	12	5	0	10:00～	0	14	16	30	18	15	10	0	0
11:00～	6	12	5	23	5	0	11:00～	0	19	15	34	11	17	12	0	0
12:00～	1	7	6	14	13	0	12:00～	0	21	20	41	27	13	0	0	0
13:00～	0	9	6	15	12	0	13:00～	1	10	10	21	6	11	-1	0	0
14:00～	0	8	3	11	11	0	14:00～	0	3	2	5	-6	8	-3	0	0
15:00～	4	12	5	21	8	0	15:00～	0	4	8	12	-9	15	7	0	0
16:00～	0	6	5	11	17	0	16:00～	0	17	7	24	13	29	12	0	0
17:00～	3	17	6	26	13	0	17:00～	1	8	7	16	-10	24	11	0	0
18:00～	3	13	7	23	5	0	18:00～	1	17	10	28	5	11	6	0	0
19:00～	0	5	9	14	12	0	19:00～	0	6	8	14	0	6	-6	0	0
20:00～	6	6	10	22	4	0	20:00～	0	18	7	25	3	9	5	0	0
21:00～	0	2	0	2	2	0	21:00～	0	11	5	16	14	3	1	0	0
22:00～	0	0	5	5	8	0	22:00～	0	6	0	6	1	1	-7	0	0
23:00～	0	1	1	2	0	0	23:00～	0	4	1	5	3	0	0	0	0
0:00～	0	0	0	0	2	0	0:00～	0	1	0	1	1	1	-1	0	0
1:00～	0	0	0	0	0	0	1:00～	0	0	0	0	0	0	0	0	0
2:00～	0	0	0	0	0	0	2:00～	0	0	0	0	0	1	1	0	0
3:00～	0	0	0	0	0	0	3:00～	0	0	0	0	0	0	0	0	0
4:00～	0	0	0	0	0	0	4:00～	0	1	0	1	1	0	0	0	0
5:00～	0	1	2	3	4	0	5:00～	0	3	4	7	4	0	-4	0	0
6:00～	0	7	6	13	1	0	6:00～	1	17	7	25	12	0	-1	0	0
合 計	23	123	101	247	129	0	合 計	7	327	238	572	325	213	84	0	0



(3) 北→南

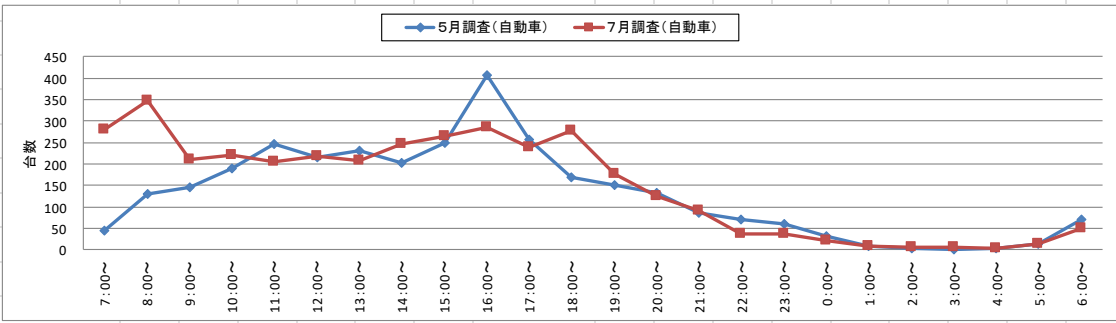
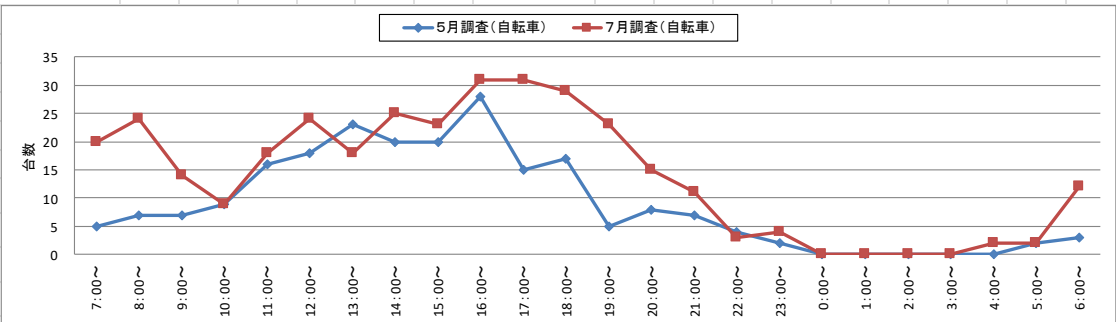
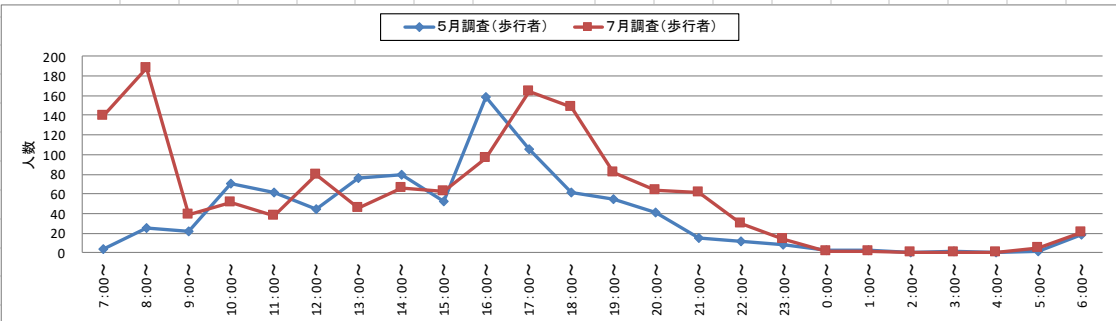
令和7年5月調査							令和7年7月調査									
調査対象 調査時間	歩 行 者				二 輪 車	自 動 車	調査対象 調査時間	歩 行 者					二 輪 車	前 回 比	自 動 車	前 回 比
	小学生	中学生以上		計				小学生	中学生以上		計	前 回 比				
		男性	女性						男性	女性						
7:00～	2	5	2	9	4	58	7:00～	0	32	11	43	34	49	45	324	266
8:00～	0	4	4	8	7	149	8:00～	0	21	23	44	36	32	25	341	192
9:00～	2	26	11	39	8	156	9:00～	0	17	7	24	-15	25	17	295	139
10:00～	1	12	9	22	14	234	10:00～	0	10	3	13	-9	17	3	303	69
11:00～	0	2	7	9	19	208	11:00～	1	10	11	22	13	26	7	93	-115
12:00～	0	9	2	11	25	224	12:00～	0	22	22	44	33	29	4	296	72
13:00～	0	12	7	19	22	236	13:00～	0	20	12	32	13	20	-2	267	31
14:00～	0	15	10	25	20	250	14:00～	0	14	14	28	3	32	12	251	1
15:00～	0	8	7	15	11	240	15:00～	0	18	7	25	10	22	11	299	59
16:00～	1	18	7	26	23	281	16:00～	0	34	39	73	47	29	6	321	40
17:00～	1	11	6	18	21	256	17:00～	1	65	30	96	78	25	4	343	87
18:00～	2	14	2	18	11	163	18:00～	0	50	22	72	54	19	8	326	163
19:00～	0	12	6	18	5	155	19:00～	1	42	21	64	46	15	10	197	42
20:00～	0	6	2	8	2	129	20:00～	0	25	3	28	20	7	5	183	54
21:00～	0	2	0	2	0	60	21:00～	0	26	10	36	34	15	15	155	95
22:00～	0	1	0	1	0	41	22:00～	0	12	5	17	16	4	4	75	34
23:00～	0	3	0	3	0	31	23:00～	0	3	2	5	2	2	2	75	44
0:00～	0	2	0	2	2	10	0:00～	0	2	0	2	0	0	-2	28	18
1:00～	0	0	0	0	1	1	1:00～	0	2	0	2	2	0	-1	12	11
2:00～	0	0	0	0	0	3	2:00～	0	0	0	0	0	0	0	8	5
3:00～	0	0	0	0	0	2	3:00～	0	0	0	0	0	0	0	3	1
4:00～	0	0	0	0	1	2	4:00～	0	1	1	2	2	0	-1	15	13
5:00～	0	2	0	2	1	21	5:00～	0	2	1	3	1	3	2	28	7
6:00～	0	5	2	7	4	88	6:00～	0	18	7	25	18	7	3	91	3
合 計	9	169	84	262	201	2998	合 計	3	446	251	700	438	378	177	4329	1331



No.14 青柳旅館前

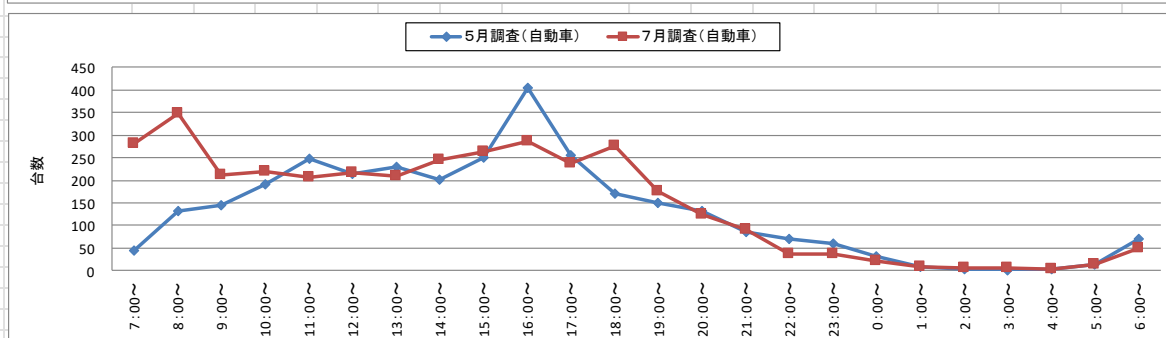
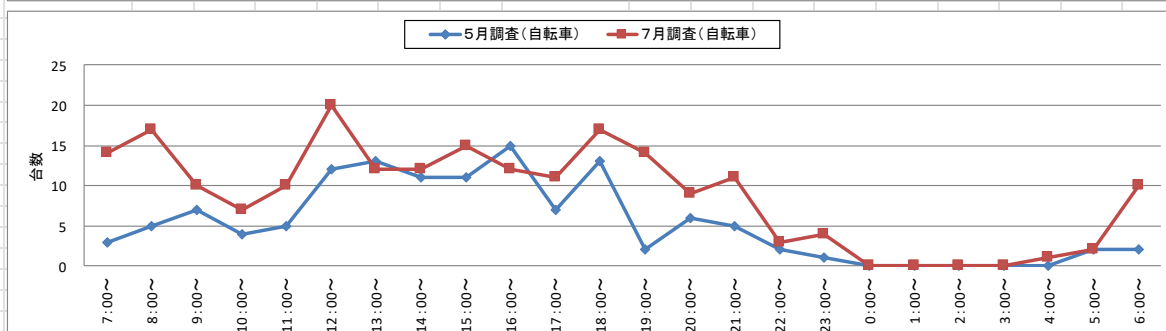
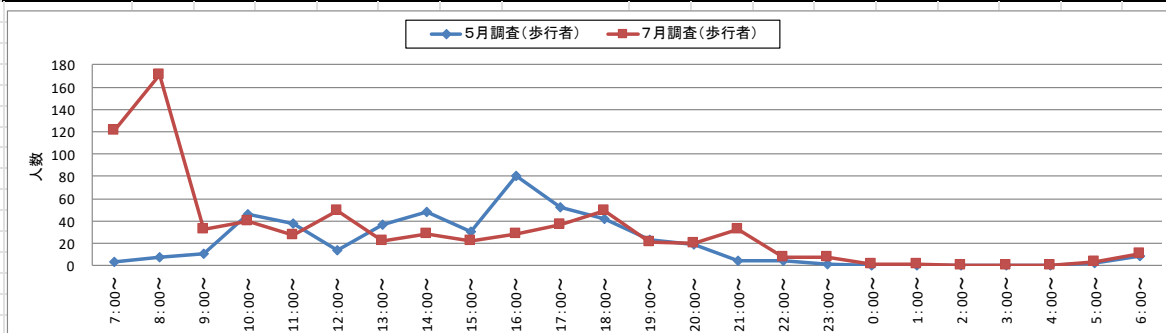
(1)合計数(南←北)

令和7年5月調査								令和7年7月調査										
調査対象 調査時間		歩 行 者				二 輪 車	自 動 車	調査対象 調査時間		歩 行 者					二 輪 車	前 回 比	自 動 車	前 回 比
		小学生	中学生以上		計					小学生	中学生以上		計	前 回 比				
			男性	女性							男性	女性						
1	7:00～	0	3	1	4	5	45	7:00～	0	98	41	139	135	20	15	281	236	
2	8:00～	0	17	8	25	7	131	8:00～	0	104	84	188	163	24	17	348	217	
3	9:00～	1	17	4	22	7	146	9:00～	0	16	23	39	17	14	7	211	65	
4	10:00～	9	35	26	70	9	190	10:00～	0	20	31	51	-19	9	0	220	30	
5	11:00～	1	30	30	61	16	247	11:00～	1	18	19	38	-23	18	2	206	-41	
6	12:00～	0	22	23	45	18	215	12:00～	0	41	38	79	34	24	6	218	3	
7	13:00～	1	39	36	76	23	231	13:00～	2	27	17	46	-30	18	-5	208	-23	
8	14:00～	29	24	26	79	20	202	14:00～	0	34	32	66	-13	25	5	246	44	
9	15:00～	1	30	21	52	20	250	15:00～	2	27	34	63	11	23	3	264	14	
10	16:00～	3	89	67	159	28	406	16:00～	4	41	51	96	-63	31	3	286	-120	
11	17:00～	1	61	43	105	15	256	17:00～	2	94	68	164	59	31	16	238	-18	
12	18:00～	1	31	29	61	17	170	18:00～	3	102	43	148	87	29	12	277	107	
13	19:00～	0	27	28	55	5	150	19:00～	0	50	32	82	27	23	18	177	27	
14	20:00～	1	20	20	41	8	133	20:00～	0	47	17	64	23	15	7	125	-8	
15	21:00～	0	9	6	15	7	87	21:00～	0	51	10	61	46	11	4	91	4	
16	22:00～	0	6	6	12	4	70	22:00～	0	24	6	30	18	3	-1	36	-34	
17	23:00～	0	3	5	8	2	60	23:00～	0	10	4	14	6	4	2	36	-24	
18	0:00～	0	2	1	3	0	31	0:00～	0	2	0	2	-1	0	0	22	-9	
19	1:00～	0	0	3	3	0	8	1:00～	0	2	0	2	-1	0	0	9	1	
20	2:00～	0	0	0	0	0	4	2:00～	0	0	0	0	0	0	0	6	2	
21	3:00～	0	1	0	1	0	2	3:00～	0	0	0	0	-1	0	0	5	3	
22	4:00～	0	0	0	0	0	3	4:00～	0	0	0	0	0	2	2	3	0	
23	5:00～	0	2	0	2	2	13	5:00～	0	4	1	5	3	2	0	14	1	
24	6:00～	0	16	2	18	3	71	6:00～	0	20	1	21	3	12	9	51	-20	
	合 計	48	484	385	917	216	3121	合 計	14	832	552	1398	481	338	122	3578	457	



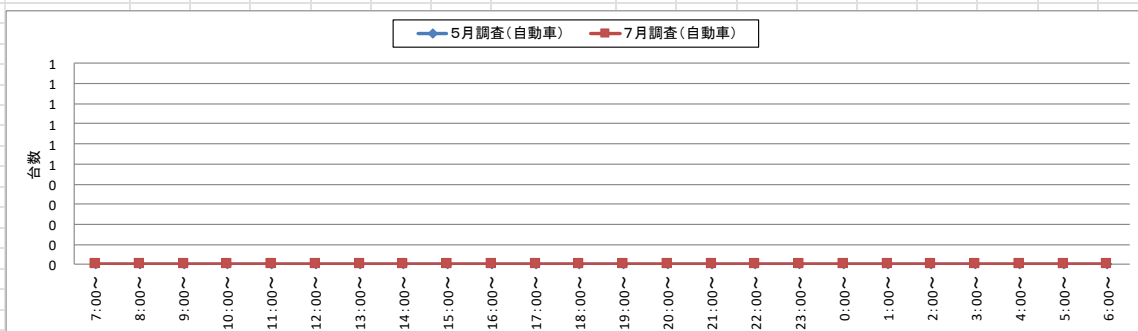
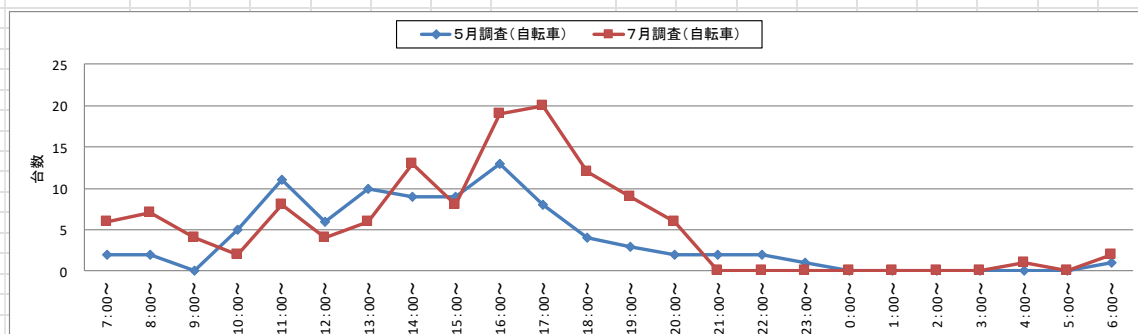
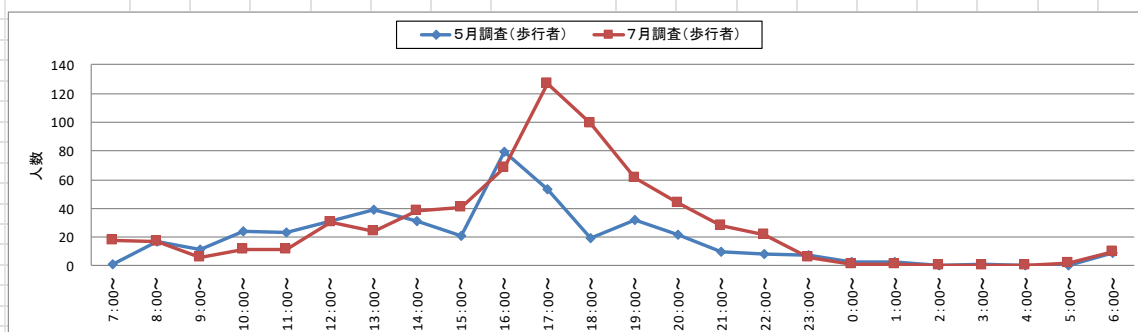
(2)南→北

令和7年5月調査							令和7年7月調査									
調査対象 調査時間	歩 行 者				二輪車	自動車	調査対象 調査時間	歩 行 者					二輪車	前回比	自動車	前回比
	小学生	中学生以上		計				小学生	中学生以上		計	前回比				
		男性	女性						男性	女性						
7:00～	0	2	1	3	3	45	7:00～	0	83	38	121	118	14	11	281	236
8:00～	0	5	3	8	5	131	8:00～	0	90	81	171	163	17	12	348	217
9:00～	1	6	4	11	7	146	9:00～	0	12	21	33	22	10	3	211	65
10:00～	9	24	13	46	4	190	10:00～	0	13	27	40	-6	7	3	220	30
11:00～	1	17	20	38	5	247	11:00～	0	14	13	27	-11	10	5	206	-41
12:00～	0	4	10	14	12	215	12:00～	0	29	20	49	35	20	8	218	3
13:00～	1	21	15	37	13	231	13:00～	0	16	6	22	-15	12	-1	208	-23
14:00～	29	11	8	48	11	202	14:00～	0	17	11	28	-20	12	1	246	44
15:00～	1	17	13	31	11	250	15:00～	1	10	11	22	-9	15	4	264	14
16:00～	1	50	29	80	15	406	16:00～	2	13	13	28	-52	12	-3	286	-120
17:00～	0	29	23	52	7	256	17:00～	2	22	13	37	-15	11	4	238	-18
18:00～	0	24	18	42	13	170	18:00～	0	32	17	49	7	17	4	277	107
19:00～	0	12	11	23	2	150	19:00～	0	13	8	21	-2	14	12	177	27
20:00～	1	9	9	19	6	133	20:00～	0	16	4	20	1	9	3	125	-8
21:00～	0	4	1	5	5	87	21:00～	0	29	4	33	28	11	6	91	4
22:00～	0	3	1	4	2	70	22:00～	0	6	2	8	4	3	1	36	-34
23:00～	0	1	0	1	1	60	23:00～	0	6	2	8	7	4	3	36	-24
0:00～	0	0	0	0	0	31	0:00～	0	1	0	1	1	0	0	22	-9
1:00～	0	0	0	0	0	8	1:00～	0	1	0	1	1	0	0	9	1
2:00～	0	0	0	0	0	4	2:00～	0	0	0	0	0	0	0	6	2
3:00～	0	0	0	0	0	2	3:00～	0	0	0	0	0	0	0	5	3
4:00～	0	0	0	0	0	3	4:00～	0	0	0	0	0	1	1	3	0
5:00～	0	2	0	2	2	13	5:00～	0	2	1	3	1	2	0	14	1
6:00～	0	9	0	9	2	71	6:00～	0	10	1	11	2	10	8	51	-20
合 計	44	250	179	473	126	3121	合 計	5	435	293	733	260	211	85	3578	457



(3)北→南

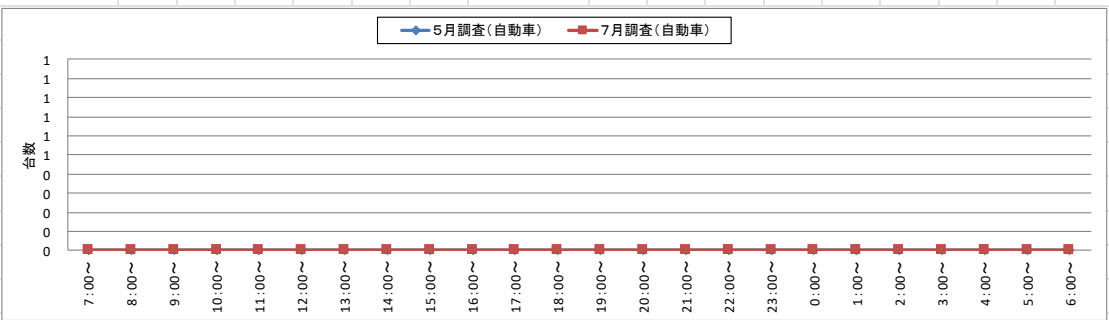
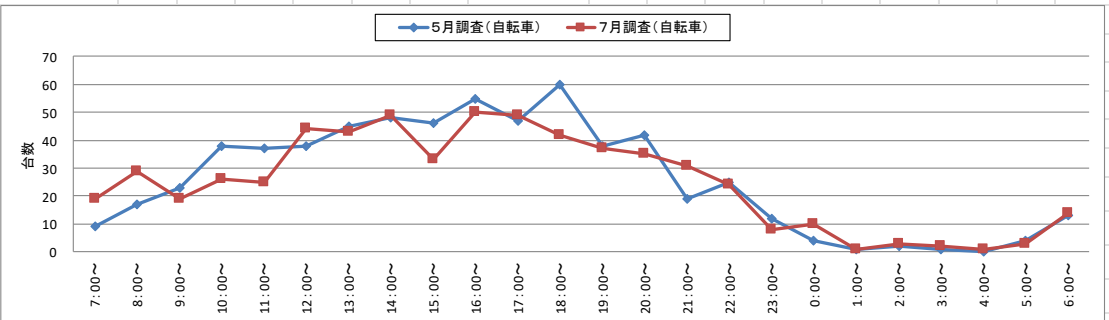
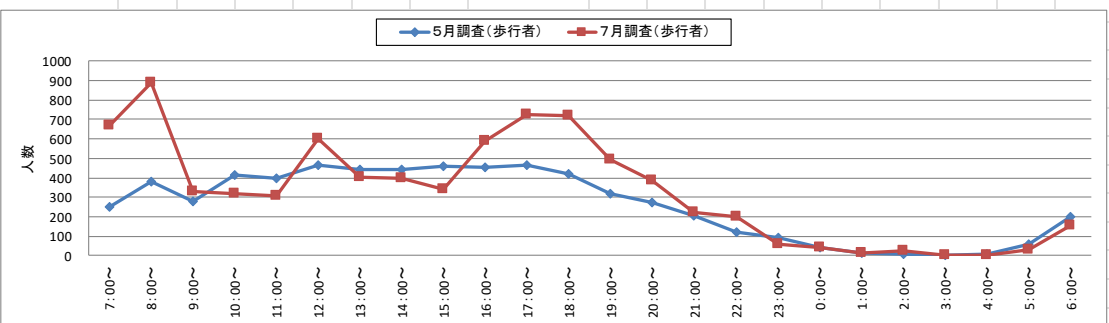
令和7年5月調査								令和7年7月調査									
調査対象 調査時間	歩 行 者				二 輪 車	自 動 車	調査対象 調査時間	調査対象 調査時間	歩 行 者				二 輪 車	前 回 比	自 動 車	前 回 比	
	小学生	中学生以上		計					小学生	中学生以上		計					前 回 比
		男性	女性							男性	女性						
7:00～	0	1	0	1	2	0	7:00～	0	15	3	18	17	6	4	0	0	
8:00～	0	12	5	17	2	0	8:00～	0	14	3	17	0	7	5	0	0	
9:00～	0	11	0	11	0	0	9:00～	0	4	2	6	-5	4	4	0	0	
10:00～	0	11	13	24	5	0	10:00～	0	7	4	11	-13	2	-3	0	0	
11:00～	0	13	10	23	11	0	11:00～	1	4	6	11	-12	8	-3	0	0	
12:00～	0	18	13	31	6	0	12:00～	0	12	18	30	-1	4	-2	0	0	
13:00～	0	18	21	39	10	0	13:00～	2	11	11	24	-15	6	-4	0	0	
14:00～	0	13	18	31	9	0	14:00～	0	17	21	38	7	13	4	0	0	
15:00～	0	13	8	21	9	0	15:00～	1	17	23	41	20	8	-1	0	0	
16:00～	2	39	38	79	13	0	16:00～	2	28	38	68	-11	19	6	0	0	
17:00～	1	32	20	53	8	0	17:00～	0	72	55	127	74	20	12	0	0	
18:00～	1	7	11	19	4	0	18:00～	3	70	26	99	80	12	8	0	0	
19:00～	0	15	17	32	3	0	19:00～	0	37	24	61	29	9	6	0	0	
20:00～	0	11	11	22	2	0	20:00～	0	31	13	44	22	6	4	0	0	
21:00～	0	5	5	10	2	0	21:00～	0	22	6	28	18	0	-2	0	0	
22:00～	0	3	5	8	2	0	22:00～	0	18	4	22	14	0	-2	0	0	
23:00～	0	2	5	7	1	0	23:00～	0	4	2	6	-1	0	-1	0	0	
0:00～	0	2	1	3	0	0	0:00～	0	1	0	1	-2	0	0	0	0	
1:00～	0	0	3	3	0	0	1:00～	0	1	0	1	-2	0	0	0	0	
2:00～	0	0	0	0	0	0	2:00～	0	0	0	0	0	0	0	0	0	
3:00～	0	1	0	1	0	0	3:00～	0	0	0	0	-1	0	0	0	0	
4:00～	0	0	0	0	0	0	4:00～	0	0	0	0	0	1	1	0	0	
5:00～	0	0	0	0	0	0	5:00～	0	2	0	2	2	0	0	0	0	
6:00～	0	7	2	9	1	0	6:00～	0	10	0	10	1	2	1	0	0	
合 計	4	234	206	444	90	0	合 計	9	397	259	665	221	127	37	0	0	



No.15 アクエル前橋東口前

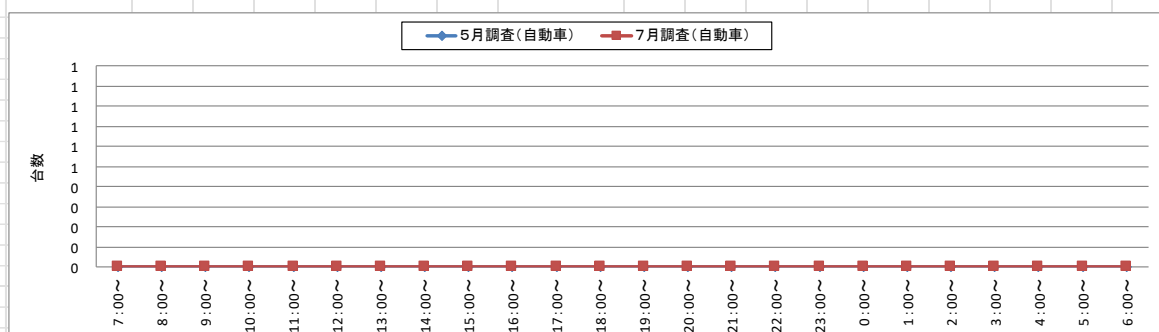
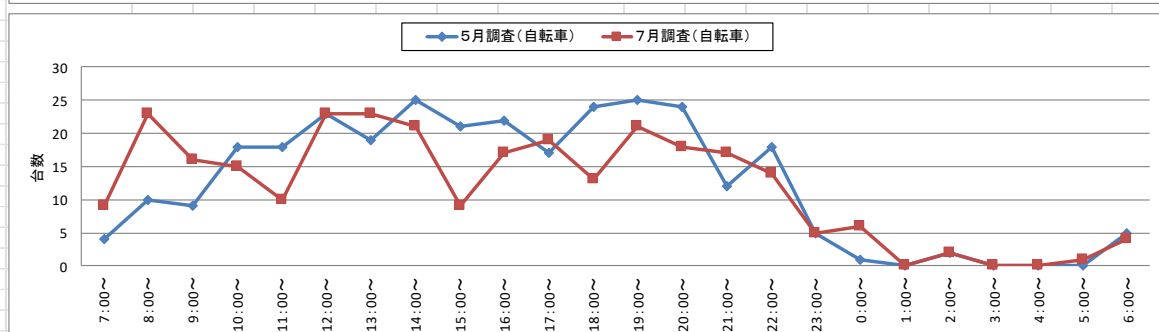
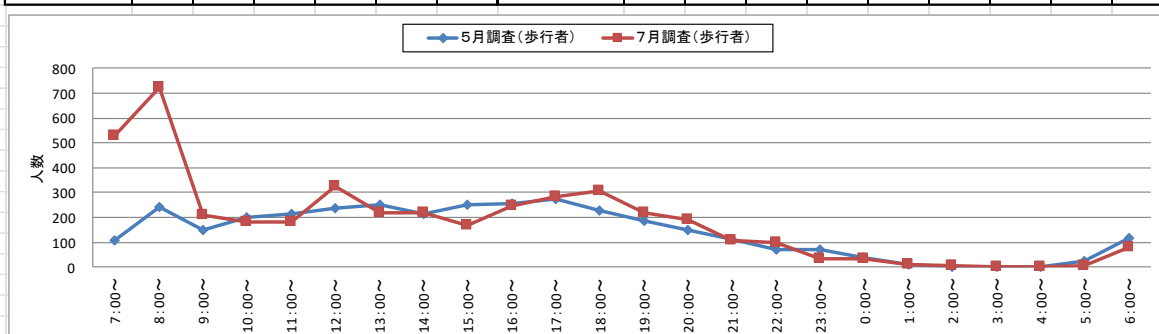
(1)合計数(南←→北)

令和7年5月調査								令和7年7月調査										
調査時間	調査対象	歩 行 者				二輪車	自動車	調査時間	調査対象	歩 行 者					二輪車	前回比	自動車	前回比
		小学生	中学生以上		計					小学生	中学生以上		計	前回比				
			男性	女性							男性	女性						
1	7:00～	2	125	122	249	9	0	7:00～	3	363	302	668	419	19	10	0	0	
2	8:00～	6	209	168	383	17	0	8:00～	8	444	440	892	509	29	12	0	0	
3	9:00～	2	123	155	280	23	0	9:00～	13	143	174	330	50	19	-4	0	0	
4	10:00～	35	201	181	417	38	0	10:00～	10	156	153	319	-98	26	-12	0	0	
5	11:00～	11	186	199	396	37	0	11:00～	8	154	147	309	-87	25	-12	0	0	
6	12:00～	3	223	241	467	38	0	12:00～	10	340	253	603	136	44	6	0	0	
7	13:00～	15	215	212	442	45	0	13:00～	10	210	183	403	-39	43	-2	0	0	
8	14:00～	33	195	216	444	48	0	14:00～	15	188	194	397	-47	49	1	0	0	
9	15:00～	19	255	188	462	46	0	15:00～	12	157	172	341	-121	33	-13	0	0	
10	16:00～	6	232	215	453	55	0	16:00～	10	218	362	590	137	50	-5	0	0	
11	17:00～	6	234	227	467	47	0	17:00～	14	358	356	728	261	49	2	0	0	
12	18:00～	6	231	182	419	60	0	18:00～	4	406	312	722	303	42	-18	0	0	
13	19:00～	3	161	157	321	38	0	19:00～	4	308	183	495	174	37	-1	0	0	
14	20:00～	2	137	132	271	42	0	20:00～	1	237	150	388	117	35	-7	0	0	
15	21:00～	1	128	75	204	19	0	21:00～	1	142	79	222	18	31	12	0	0	
16	22:00～	0	79	40	119	25	0	22:00～	1	112	84	197	78	24	-1	0	0	
17	23:00～	0	59	34	93	12	0	23:00～	0	41	15	56	-37	8	-4	0	0	
18	0:00～	1	28	14	43	4	0	0:00～	0	22	17	39	-4	10	6	0	0	
19	1:00～	0	12	3	15	1	0	1:00～	0	11	4	15	0	1	0	0	0	
20	2:00～	0	4	4	8	2	0	2:00～	0	21	4	25	17	3	1	0	0	
21	3:00～	0	1	1	2	1	0	3:00～	0	1	0	1	-1	2	1	0	0	
22	4:00～	0	4	2	6	0	0	4:00～	0	2	0	2	-4	1	1	0	0	
23	5:00～	0	38	20	58	4	0	5:00～	1	21	7	29	-29	3	-1	0	0	
24	6:00～	0	107	93	200	13	0	6:00～	3	102	47	152	-48	14	1	0	0	
合 計		151	3187	2881	6219	624	0	合 計	128	4157	3638	7923	1704	597	-27	0	0	



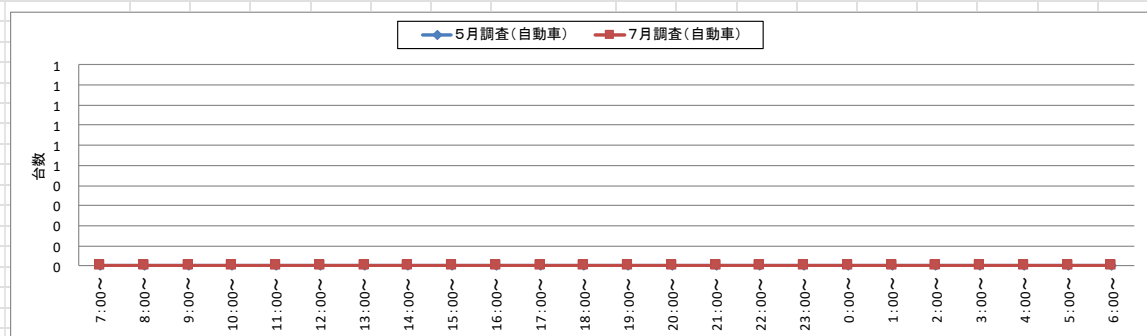
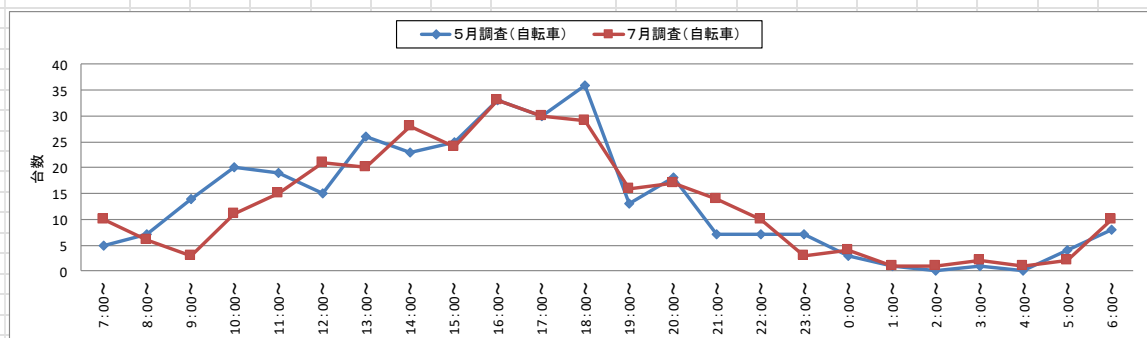
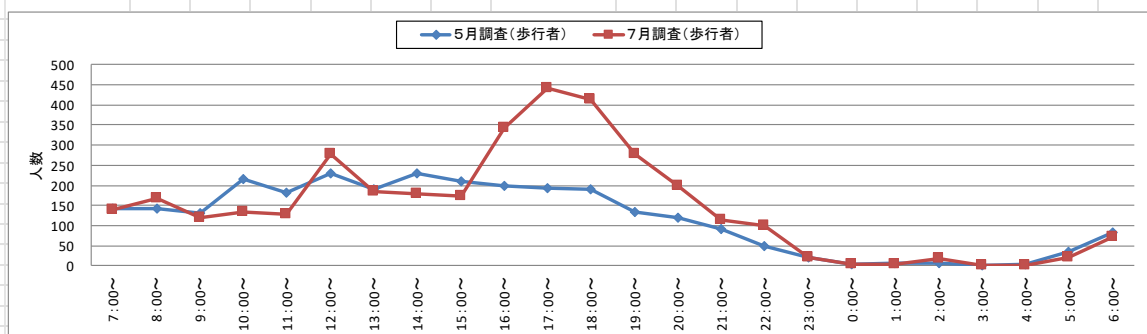
(2)南一北

令和7年5月調査							令和7年7月調査									
調査対象 調査時間	歩 行 者				二輪車	自動車	調査対象 調査時間	歩 行 者					二輪車	前回比	自動車	前回比
	小学生	中学生以上		計				小学生	中学生以上		計	前回比				
		男性	女性						男性	女性						
7:00～	1	55	51	107	4	0	7:00～	2	281	246	529	422	9	5	0	
8:00～	1	124	116	241	10	0	8:00～	2	353	370	725	484	23	13	0	0
9:00～	2	67	81	150	9	0	9:00～	9	84	118	211	61	16	7	0	0
10:00～	28	98	76	202	18	0	10:00～	6	90	88	184	-18	15	-3	0	0
11:00～	6	104	105	215	18	0	11:00～	7	86	89	182	-33	10	-8	0	0
12:00～	2	118	117	237	23	0	12:00～	6	181	137	324	87	23	0	0	0
13:00～	8	119	124	251	19	0	13:00～	5	116	96	217	-34	23	4	0	0
14:00～	6	95	114	215	25	0	14:00～	9	105	105	219	4	21	-4	0	0
15:00～	13	143	97	253	21	0	15:00～	6	78	85	169	-84	9	-12	0	0
16:00～	4	125	126	255	22	0	16:00～	5	107	134	246	-9	17	-5	0	0
17:00～	5	128	141	274	17	0	17:00～	6	141	139	286	12	19	2	0	0
18:00～	6	124	98	228	24	0	18:00～	0	185	124	309	81	13	-11	0	0
19:00～	2	91	93	186	25	0	19:00～	2	126	90	218	32	21	-4	0	0
20:00～	2	77	72	151	24	0	20:00～	1	113	76	190	39	18	-6	0	0
21:00～	1	72	40	113	12	0	21:00～	1	76	31	108	-5	17	5	0	0
22:00～	0	48	23	71	18	0	22:00～	1	46	50	97	26	14	-4	0	0
23:00～	0	42	30	72	5	0	23:00～	0	28	8	36	-36	5	0	0	0
0:00～	1	25	12	38	1	0	0:00～	0	21	13	34	-4	6	5	0	0
1:00～	0	8	1	9	0	0	1:00～	0	8	2	10	1	0	0	0	0
2:00～	0	0	1	1	2	0	2:00～	0	8	0	8	7	2	0	0	0
3:00～	0	0	0	0	0	0	3:00～	0	0	0	0	0	0	0	0	0
4:00～	0	2	0	2	0	0	4:00～	0	0	0	0	-2	0	0	0	0
5:00～	0	15	9	24	0	0	5:00～	0	4	3	7	-17	1	1	0	0
6:00～	0	62	55	117	5	0	6:00～	0	50	30	80	-37	4	-1	0	0
合 計	88	1742	1582	3412	302	0	合 計	68	2287	2034	4389	977	286	-16	0	



(3) 北→南

令和7年5月調査							令和7年7月調査									
調査対象 調査時間	歩 行 者				二 輪 車	自 動 車	調査対象 調査時間	歩 行 者					二 輪 車	前 回 比	自 動 車	前 回 比
	小学生	中学生以上		計				小学生	中学生以上		計	前 回 比				
		男性	女性						男性	女性						
7:00～	1	70	71	142	5	0	7:00～	1	82	56	139	-3	10	5	0	0
8:00～	5	85	52	142	7	0	8:00～	6	91	70	167	25	6	-1	0	0
9:00～	0	56	74	130	14	0	9:00～	4	59	56	119	-11	3	-11	0	0
10:00～	7	103	105	215	20	0	10:00～	4	66	65	135	-80	11	-9	0	0
11:00～	5	82	94	181	19	0	11:00～	1	68	58	127	-54	15	-4	0	0
12:00～	1	105	124	230	15	0	12:00～	4	159	116	279	49	21	6	0	0
13:00～	7	96	88	191	26	0	13:00～	5	94	87	186	-5	20	-6	0	0
14:00～	27	100	102	229	23	0	14:00～	6	83	89	178	-51	28	5	0	0
15:00～	6	112	91	209	25	0	15:00～	6	79	87	172	-37	24	-1	0	0
16:00～	2	107	89	198	33	0	16:00～	5	111	228	344	146	33	0	0	0
17:00～	1	106	86	193	30	0	17:00～	8	217	217	442	249	30	0	0	0
18:00～	0	107	84	191	36	0	18:00～	4	221	188	413	222	29	-7	0	0
19:00～	1	70	64	135	13	0	19:00～	2	182	93	277	142	16	3	0	0
20:00～	0	60	60	120	18	0	20:00～	0	124	74	198	78	17	-1	0	0
21:00～	0	56	35	91	7	0	21:00～	0	66	48	114	23	14	7	0	0
22:00～	0	31	17	48	7	0	22:00～	0	66	34	100	52	10	3	0	0
23:00～	0	17	4	21	7	0	23:00～	0	13	7	20	-1	3	-4	0	0
0:00～	0	3	2	5	3	0	0:00～	0	1	4	5	0	4	1	0	0
1:00～	0	4	2	6	1	0	1:00～	0	3	2	5	-1	1	0	0	0
2:00～	0	4	3	7	0	0	2:00～	0	13	4	17	10	1	1	0	0
3:00～	0	1	1	2	1	0	3:00～	0	1	0	1	-1	2	1	0	0
4:00～	0	2	2	4	0	0	4:00～	0	2	0	2	-2	1	1	0	0
5:00～	0	23	11	34	4	0	5:00～	1	17	4	22	-12	2	-2	0	0
6:00～	0	45	38	83	8	0	6:00～	3	52	17	72	-11	10	2	0	0
合 計	63	1445	1299	2807	322	0	合 計	60	1870	1604	3534	727	311	-11	0	0



前橋市商店街通行量調査報告書

令和 7 年 1 2 月

発行 前橋市

編集 前橋市産業経済部にぎわい商業課

〒371-8601 前橋市大手町二丁目 12 番 1 号

電 話 027-224-1111 <代表>

ホームページ <https://www.city.maebashi.gunma.jp>