

# 計画図



S=1:2,500 (A3)  
0 10 50 100m

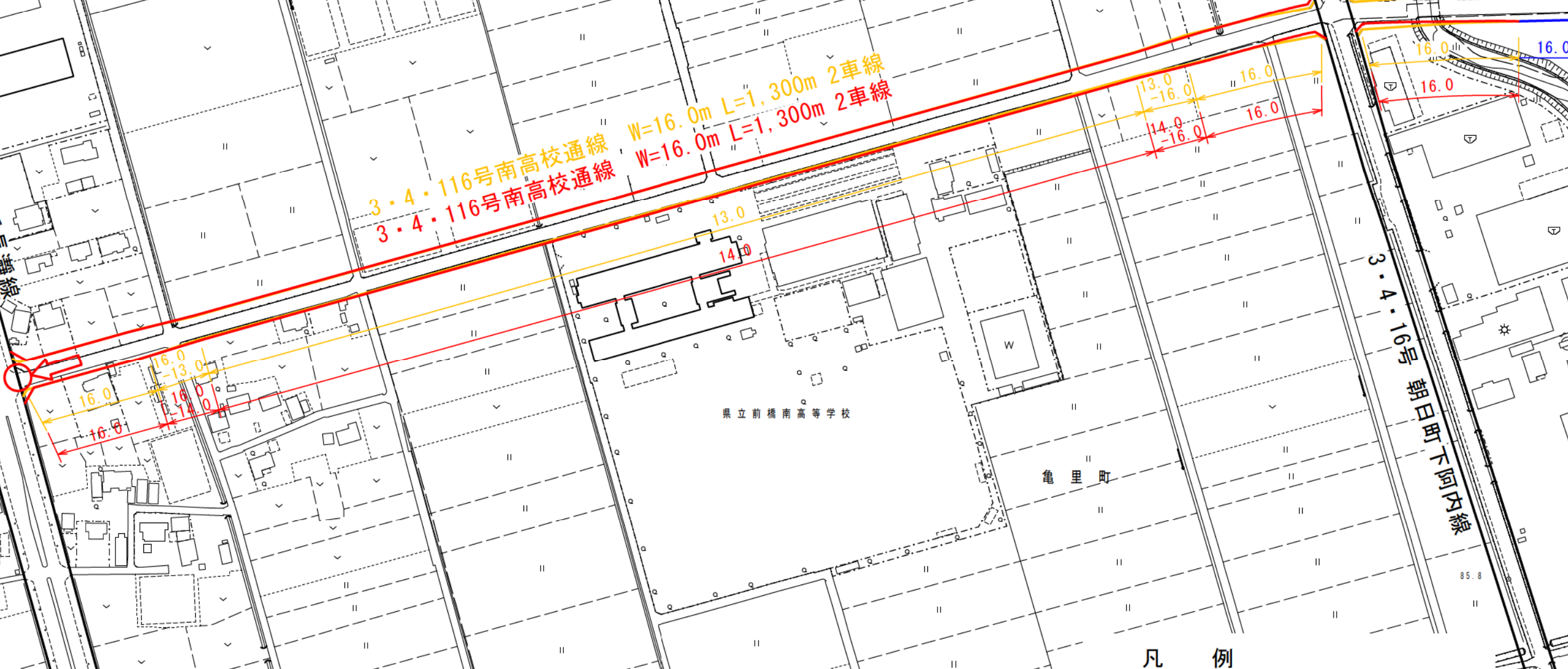
3・3・2号 前橋長瀬線

3・4・16号 朝日町下阿内線



3・4・116号南高校通線 W=16.0m L=1,300m 2車線  
 3・4・116号南高校通線 W=16.0m L=1,300m 2車線

県立前橋南高等学校

亀里町



## 凡例

	変更前
	変更後
	変更しない区間