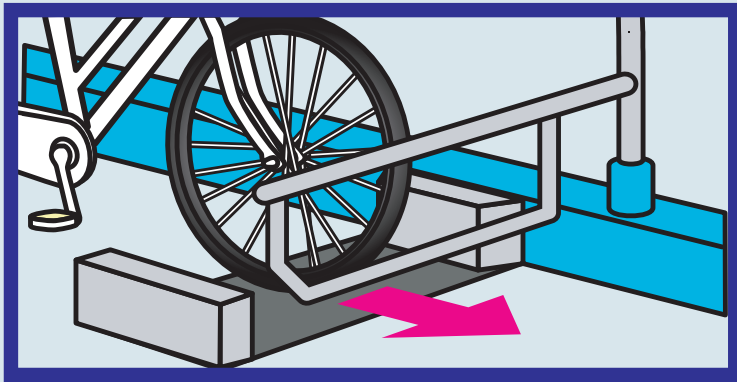


新前橋駅東口自転車駐車場

一時利用の流れ

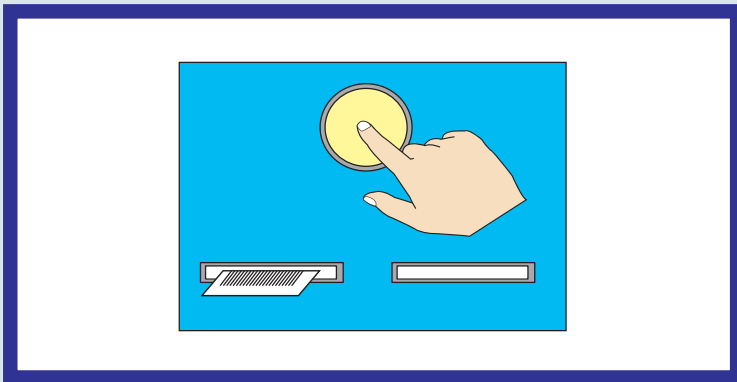
入庫方法

1



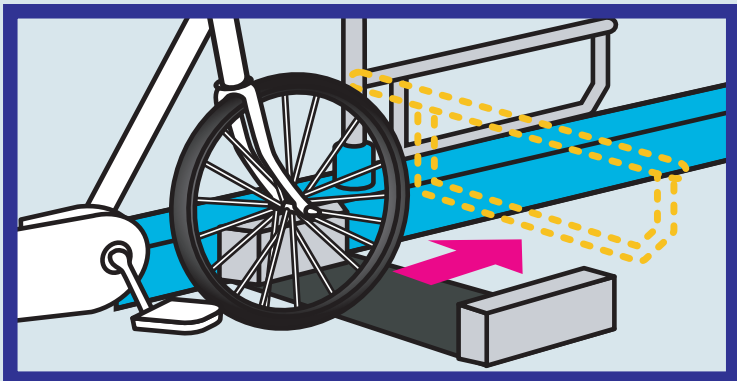
前輪を足元の識別機に通過させてください

2



ご利用エリアに応じた発券ボタンを押して、
駐車券をお取りください

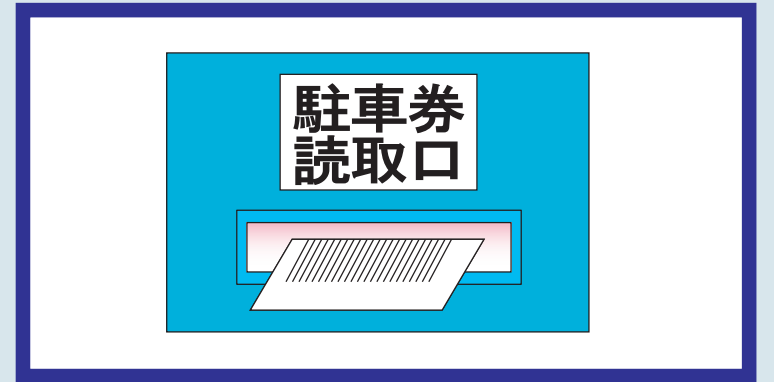
3



ゲートバーを押して入庫してください

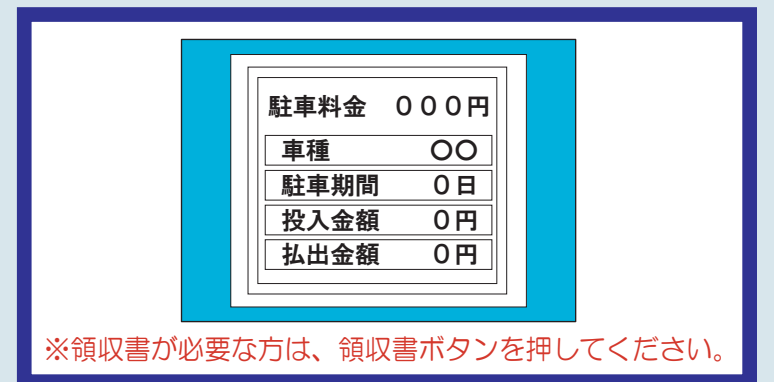
出庫方法

1



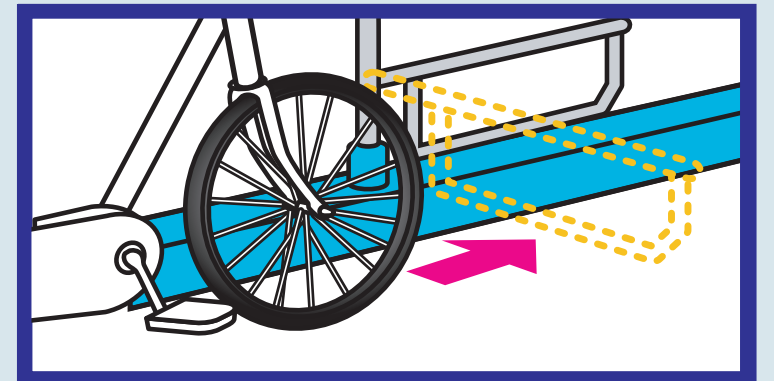
駐車券バーコードを読取口に
あててください。

2



表示された料金をお支払いください

3



ゲートバーを押して出庫してください

利用上のご注意

- 駐車券下部は切り取り、出庫時まで大切に保管してください。
- 駐車券上部をハンドルに巻きつけるなど、見やすい場所につけてください。
- 当駐車場は、特殊な車両（三輪自転車・二輪バイク等）はご利用できません。
- 当駐車場内における車両等の盗難・破損・焼失・冠水等の事故については、一切の責任を負いません。
- 駐車する際はチェーン錠やU字ロック等を併用した、二重施錠を推奨します。
- 14日以上場内に放置した車両等は、撤去します。