

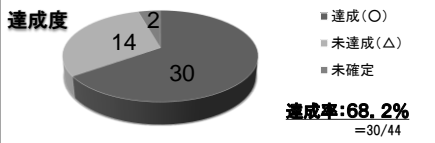
前橋市行財政改革推進計画(H28~H30) ~3か年の実績・成果一覧(見込み)~

～「達成度」の表示～

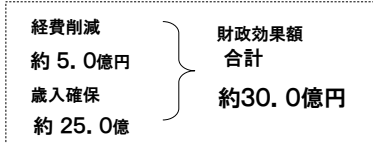
「実施項目と計画」において計画年度の実施項目が、すべての項目が「実施」となっているものが、評価対象

○=取組が完了したもの、あるいは計画どおりに取り組み、数値目標も含め達成したもの △=目標が達成できなかったもの - =「達成度」が今年度評価対象外であるもの

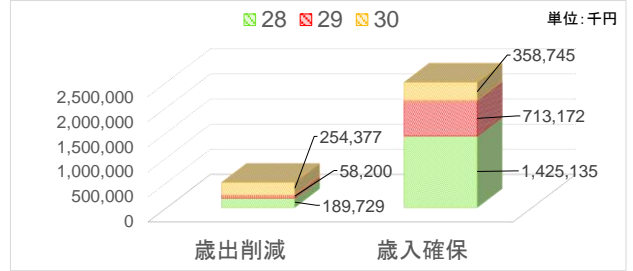
計画全体の取組結果(H28~H30:46施策)



計画全体の財政効果



計画に位置付けた46施策の計画期間(平成28年度から平成30年度まで)における取組結果は「取組が完了したもの、あるいは計画どおりに取り組み、数値目標も含め達成したもの」が30施策となり、計画全体では68.2%の達成度となりました。未達成となった施策でも、目標指標には届かなかったが一定の実績をあげることができました。
(※30施策のうち2施策(No.7、28)は、2か年計画により平成29年度で取組が完了しています。)



重点事項1「効果的な行政運営の推進」

No.	施策名	主な実施項目・目標指標	指標	H28					H29					H30					
				目標	実績	達成度	歳出削減	歳入確保	目標	実績	達成度	歳出削減	歳入確保	目標	実績	達成度	歳出削減	歳入確保	
1	人材育成基本方針の推進	模範型人事の構築	—	—	—	—	—	—	—	—	—	—	—	—	—	—	—	—	
2	勤務時間の弾力的運用	①出退勤システムの導入 ②フレックスタイムの導入	—	—	—	—	—	—	—	—	—	—	—	—	—	—	—	—	
3	職員数の適正化	職員の適正配置による計画的な職員数の削減	職員数	前年度比(▲10人)	2,616人(▲18人)	○	152,397	—	前年度比(▲5人)	2,606人(▲10人)	○	48,452	—	前年度比(▲5人)	2,596人(▲10人)	○	95,818	—	
4	給与事務の見直し	①嘱託員の報酬支払事務の一元化 ②正規職員の給与支払事務・嘱託員の報酬等支払事務の委託化	—	—	—	—	—	—	—	—	—	—	—	—	—	—	—	—	
5	民間委託等の推進	①税証明窓口 ②市民課証明交付窓口 ③倉庫管理運営業務 ④職員研修業務	—	—	—	—	—	—	—	—	—	—	—	—	—	—	—	—	
6	保育所運営の効率化	保育所運営の効率化の検討・取組	—	—	—	—	—	—	—	—	—	—	—	—	—	—	—	—	
7	共同調理場の適正化	①共同調理場の統廃合 ②共同調理場の民間委託	—	—	—	—	—	—	—	—	—	—	—	—	—	—	—	—	
8	指定管理者制度の推進	業務確認及び評価の実施	—	—	—	—	—	—	—	—	—	—	—	—	—	—	—	—	
9	組織機構の見直し	①組織機構の見直し ②管理職ポストの適正化	—	—	—	—	—	—	—	—	—	—	—	—	—	—	—	—	
10	庁内分権の推進	事務決裁規程の見直し	—	—	—	—	—	—	—	—	—	—	—	—	—	—	—	—	
11	横断的な組織対応体制の確立	①機能的・効率的な業務運営体制構築 ②プロジェクトチームによる事業推進	—	—	—	—	—	—	—	—	—	—	—	—	—	—	—	—	
12	事務改善の推進	職員提案による事務改善事例の実践	事務改善事例数	10件	54件	○	—	—	10件	46件	○	—	—	10件	93件	○	—	—	
13	行政手続制度の適正な運用	申請に対する処分の公表、届出一覧の公表、審査基準の公表、申請書ダウンロードの掲載の充実	—	—	—	—	—	—	—	—	—	—	—	—	—	—	—	—	
14	文書の適正な管理	行政情報の保存及び保存期間に関するガイドラインの見直し	—	—	—	—	—	—	—	—	—	—	—	—	—	—	—	—	
15	団体事務の見直し	団体事務改善の方向性の策定	—	—	—	—	—	—	—	—	—	—	—	—	—	—	—	—	
16	県及び周辺市町村との連携強化	県や周辺市町村との協議及び連携事業の実施	連携事業数	前年度比+2	+1件(32件)	△	—	—	前年度比+2	+3件、-1件(廃止)(34件)	○	—	—	前年度比+2	+2件(36件)	○	—	—	
17	民間共創(協働)の推進	民間共創(協働)の推進	民間共創(協働)の事業数	5件	2件	△	—	—	6件	7件	○	—	—	7件	7件	○	—	—	
18	基幹情報システムの共同利用の推進	共同利用都市間関係課における業務標準化に向けた取組	共同調達するソフトウェアの数	—	—	—	—	—	—	—	—	—	—	30	30	○	—	—	
19	NPO、ボランティア等との協働による事業の推進	市民提案型パートナーシップ事業の実施	協働事業の提案件数	25件	21件	△	—	—	25件	10件	△	—	—	25件	9件	△	—	—	
20	地域づくりの推進	地域活動ポイント制度の登録者の数	登録者数	3,000人	1,916人	△	—	—	3,500人	2,261人	△	—	—	4,000人	2,450人	△	—	—	
				○項目数	3	合計	152,397	0	○項目数	8	合計	48,452	0	○項目数	12	合計	125,610	0	
				△項目数	8	重点事項1:達成率	27.3%		△項目数	7	重点事項1:達成率	53.3%		△項目数	7	重点事項1:達成率	63.2%		

重点事項2「ファミリーマネジメントの推進」

No.	施策名	主な実施項目・目標指標	指標	H28					H29					H30					
				目標	実績	達成度	歳出削減	歳入確保	目標	実績	達成度	歳出削減	歳入確保	目標	実績	達成度	歳出削減	歳入確保	
21	施設評価による方向性(継続、移転集約、統廃合)の整理	計画的(段階的)な評価の実施	対象施設数	770施設	409施設 ※同条件で「施設」の定義を再整理	△	—	—	①385施設	409施設	△	—	—	②385施設 770施設	439施設	○	—	—	
22	市有建物の長寿命化の推進	①翌年度予防保全対象施設の詳細調査 ②施設所管課による簡易点検の実施	①予防保全詳細調査対象施設 ②簡易点検実施施設数	①30施設 ②—	①54施設 ②—	—	—	—	①20施設 ②100施設	①8施設 ②829棟	○	—	—	①30施設 ②770施設	①8施設 ②836棟	○	—	—	
23	ファミリーコストの適正化	ファミリーコストのベンチマークによるコスト縮減	ファミリーコスト削減額	▲1,000千円	▲3,927千円	○	3,927	—	▲1,000千円	▲3,093千円	○	9,093	—	▲1,000千円	▲122,271千円	○	122,271	—	
24	施設情報の見える化の推進	①施設カルテ(公共施設白書)の公表 ②市民向けアプリ(オープンハウス、ワークショップ等)の実施	—	—	—	—	—	—	—	—	—	—	—	—	—	—	—	—	
25	市有施設の余剰スペースの有効活用及び他団体との相互連携の推進	①余剰スペース活用策の検討・実施 ②県や近隣市町村との情報交換、意見交換の実施	—	—	—	—	—	—	—	—	—	—	—	—	—	—	—	—	
26	公営住宅の用途廃止	老朽化公営住宅から移転及び用途廃止	①対象住宅入居戸数 ②対象住宅管理戸数 ③対象住宅棟数	①26戸(▲3) ②74戸(▲34) ③14棟(▲7)	①23戸(▲6) ②92戸(▲40) ③18棟(▲7)	○	—	—	①12戸(▲14) ②74戸 ③14棟	①10戸(▲13) ②92戸 ③18棟	○	—	—	①10戸(▲2) ②24戸(▲50) ③6棟(▲8)	①10戸(▲12) ②26戸(▲66) ③6棟(▲12)	○	—	—	
27	公営住宅の有効活用	障害者グループホームへの活用	グループホーム・ケアホームへの活用数	—	—	—	—	—	—	—	—	—	—	3室	0室	△	—	—	
28	勤労青少年ホームと勤労女性センターの統合	勤労青少年ホームと勤労女性センターの統合	—	—	—	—	—	—	—	—	—	—	—	—	—	—	—	—	
				○項目数	3	合計	30,922	0	○項目数	6	合計	9,093	0	○項目数	6	合計	122,271	0	
				△項目数	1	重点事項2:達成率	75.0%		△項目数	1	重点事項2:達成率	85.7%		△項目数	1	重点事項2:達成率	85.7%		

重点事項3「自立性の高い財政運営の確保」

単位:千円

No.	施策名	主な実施項目・目標指標	指標	H28					H29					H30					
				目標	実績	達成度	歳出削減	歳入確保	目標	実績	達成度	歳出削減	歳入確保	目標	実績	達成度	歳出削減	歳入確保	
29	クラウドファンディングの推進	クラウドファンディングの活用に向けた検討・実施	—	—	—	—	—	—	—	—	○	—	—	—	—	—	—	—	—
30	プライマリバランスの黒字化維持	自主財源の確保と経常的経費の抑制によるプライマリバランスの黒字化維持	—	—	—	○	—	—	—	—	○	—	—	—	—	未確定	未確定	—	—
31	企業債残高の縮減	償還額を上回らない企業債発行による企業債残高の縮減	①水道事業 ②下水道事業	①155億7,913万円 ▲4.3% ▲8億9,845万 ②428億9,932万円 ▲2.6% ▲11億6,123万	①154億4,537万円 ▲4.1% ▲9億5,727万 ②432億3,399万円 ▲1.3% ▲5億8,134万	△	—	—	①149億2,036万円 ▲4.2% ▲6億5,877万 ②418億7,731万円 ▲2.3% ▲9億9,201万	【H302時点】 ①145億9,552万円 ▲5.5% ▲8億4,984万 ②422億2,061万円 ▲2.3% ▲10億1,338万	△	—	—	①142億4,712万円 ▲4.5% ▲6億7,324万 ②407億1,726万円 ▲2.8% ▲11億6,005万	【H312時点】 ①138億3,527万円 ▲5.2% ▲7億6,026万 ②408億8,715万円 ▲3.2% ▲13億3,346万	△	—	—	
32	市税の収納率の維持・向上	①差押え前の催告強化 ②口座振替等の利用促進	一般税収納率 (H28決算97.6%) ※一般税:市税のうち国保税を除いたもの	97.9%	98.4%	—	245	—	98.0%	98.6%	○	655	—	98.0%	【H311時点】 98.6%	○	—	—	
33	税外収入の確保	収納の確保	税外収入金の収入未済額	480,000千円	541,962千円	△	—	—	460,000千円	566,105千円	△	—	—	440,000千円	【H311時点】 547,244千円	△	—	—	
34	上下水道事業の安定運営の確保対策	①滞納整理の強化 ②口座振替、クレジット納付の推進	①水道料金収納率 ②下水道使用料収納率 ③下水道事業受益者負担金収納率 ④下水道事業分担金収納率 ⑤下水道接続奨励工事費収率 ⑥有収率	①97.8% ②97.5% ③80.0% ④86.5% ⑤92.0% ⑥86.0%	①98.0% ②87.9% ③93.8% ④91.9% ⑤87.4% ⑥85.3%	△	—	—	①97.9% ②87.6% ③82.0% ④87.0% ⑤82.1% ⑥86.5%	①98.1% ②88.2% ③85.1% ④97.4% ⑤88.0% ⑥85.3%	△	—	—	①98.0% ②97.7% ③84.0% ④87.5% ⑤92.2% ⑥87.0%	【H312時点】 ①98.1% ②98.0% ③94.4% ④93.2% ⑤83.4% ⑥84.6%	△	—	—	
35	有料広告事業の推進	①封筒等印刷物・ホームページナーへの広告掲載 ②公共施設(公用車含む)等を広告媒体として提供 ③新規分野の検討・掲載実施	広告料収入	35,000千円	39,787千円	○	—	39,787	36,000千円	41,820千円	○	—	41,820	37,000千円	42,393千円	○	—	42,393	
36	普通財産の適切な管理と売払・貸付の推進	現況等再確認、環境の整備、売払い・貸付	売払等金額	120,000千円	239,515千円	○	—	239,515	120,000千円	671,352千円	○	—	671,352	120,000千円	316,335千円	○	—	316,335	
37	農業集落排水事業における接続率の向上	未接続世帯への戸別訪問その他広報活動	接続率(人口ベース)	82.4%	83.2%	○	—	—	82.7%	83.8%	○	—	—	83.0%	85.0%	○	—	—	
38	産業立地推進事業特別会計保有地の売却促進	課題等の整理 売却あるいは事業用定期借地権設定貸借	保有土地の売却等処理済みの面積	24.4 ha	15.2ha	△	—	1,145,833	3.0 ha	0ha	△	—	—	3.7 ha	0ha	△	—	—	
39	事務事業の再点検による経常的経費の抑制	経常的経費の縮減	経常収支比率	95.3%	98.0%	△	—	—	95.0%	97.3%	△	—	—	94.7%	未確定	未確定	—	—	
40	業務インフラの効率的な活用によるコスト縮減	適正な保有台数の検討 民間とのシェアなどの手法を検討	市長部局、教育委員会保有車両台数	—	—	—	—	—	544台 (▲5)	▲18台	○	—	—	539台 (▲10)	—	○	—	—	
				○項目数 △項目数	4 5	合計	245	1,425,135	○項目数 △項目数	7 5	合計	655	713,172	○項目数 △項目数	6 4	合計	0	358,728	
				重点事項3:達成率	44.4%	重点事項3:達成率	58.3%	重点事項3:達成率	60.0%										

重点事項4「情報発信・活用の推進」

単位:千円

No.	施策名	主な実施項目・目標指標	指標	H28					H29					H30				
				目標	実績	達成度	歳出削減	歳入確保	目標	実績	達成度	歳出削減	歳入確保	目標	実績	達成度	歳出削減	歳入確保
41	情報公開・情報提供の方法の拡充	情報提供の拡充 情報公開コーナーで閲覧できる行政情報の整理	—	—	—	○	—	—	—	—	○	—	—	—	—	△	—	—
42	効果的なシティプロモーションの推進	各シティプロモーション事業	—	—	—	△	—	—	—	—	△	—	—	—	—	△	—	—
43	ICTの活用	市民の医療・健康情報を一元集約する健康情報ポータル構築	—	—	—	—	—	—	—	—	△	—	—	—	—	○	—	—
44	社会保障・税番号制度の適正な運用	情報連携開始後の業務フローの確立	情報連携対応版の標準化システム数	20件	20件	—	—	—	20件	20件	○	—	—	20件	20件	○	—	—
45	マイナンバーカードの独自利用・普及促進	マイナンバーカードの独自利用	—	—	—	—	—	—	—	—	○	—	—	—	—	○	—	—
46	公共データの民間開放の推進	オープンデータについての実践的な活用方法の検討	—	—	—	○	—	—	—	—	○	—	—	—	—	○	—	—
				○項目数 △項目数	2 1	合計	0	0	○項目数 △項目数	4 2	合計	0	0	○項目数 △項目数	4 2	合計	0	0
				重点事項4:達成率	66.7%	重点事項4:達成率	66.7%	重点事項4:達成率	66.7%									

計画外の取組み

単位:千円

No.	施策名	主な実施項目・目標指標	指標	H28					H29					H30				
				目標	実績	達成度	歳出削減	歳入確保	目標	実績	達成度	歳出削減	歳入確保	目標	実績	達成度	歳出削減	歳入確保
47	飲料水備蓄計画の見直し	計画の見直し	維持管理等コストの削減	—	—	—	3,517	—	—	—	—	—	—	—	—	—	—	—
48	用途廃止施設の民間活用	廃校跡地の民間活用によるコスト削減と賃付収入の確保	削減コスト	—	—	—	2,648	—	—	—	—	—	—	—	—	—	—	—
49	農業Instagramによる情報発信	Instagramでの農業情報の発信	フォロー数	—	—	—	—	—	500人	—	—	—	—	—	1,200人	—	—	—
50	広告付きAED無償設置事業	市有施設AEDを無償で設置する協定を締結	—	—	—	—	—	—	—	—	—	—	—	—	—	776	17	
51	計量器定期検査業務の民間委託化	計量器定期検査業務の民間委託化	—	—	—	—	—	—	—	—	—	—	—	—	—	5,720	—	
				合計	—	—	6,165	0	合計	—	—	0	0	合計	—	6,496	17	
				計画全体合計	—	—	189,729	1,425,135	計画全体合計	—	—	58,200	713,172	計画全体合計	—	254,377	358,745	

計画番号47～51は計画外の取組です。計画に位置付けた施策のほか、独自に新たな視点を持って行財政改革を推進しています。
H28年度実施:計画番号 47,48 H29年度実施:計画番号 49 H30年度実施:計画番号 49,50,51