

経営比較分析表（令和4年度決算）

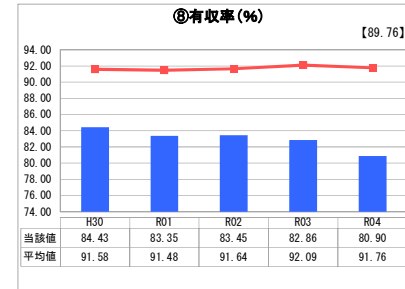
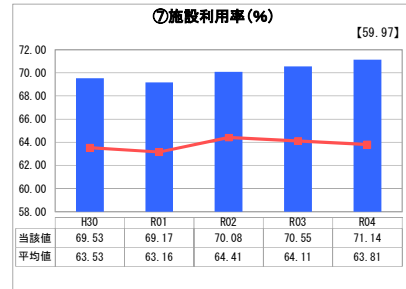
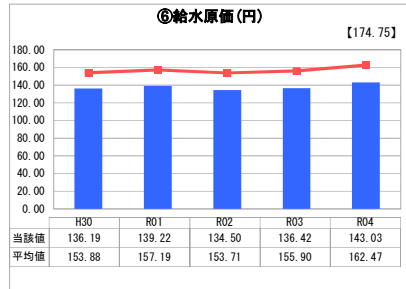
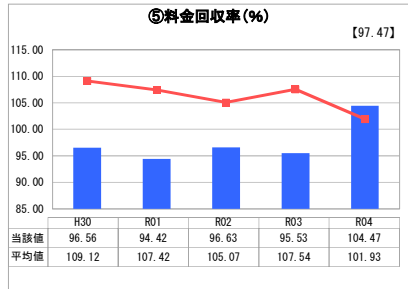
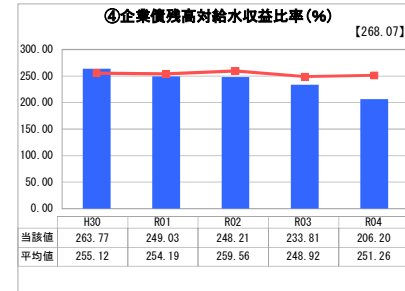
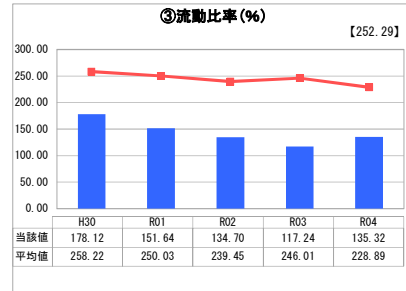
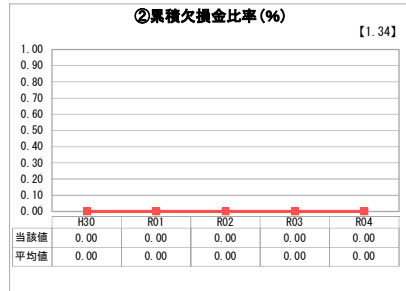
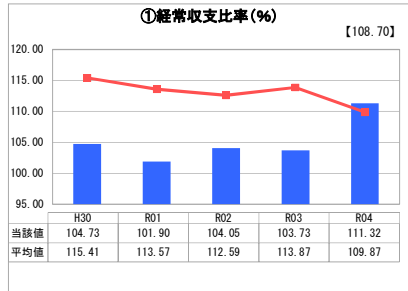
群馬県 前橋市

業務名	業種名	事業名	類似団体区分	管理者の情報
法適用	水道事業	末端給水事業	A1	自治体職員
資金不足比率 (%)	自己資本構成比率 (%)	普及率 (%)	1か月20m ³ 当たり家庭料金 (円)	
-	75.83	99.87	2,739	

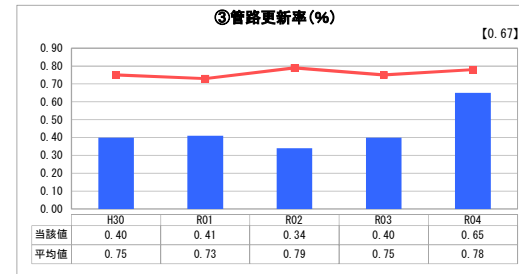
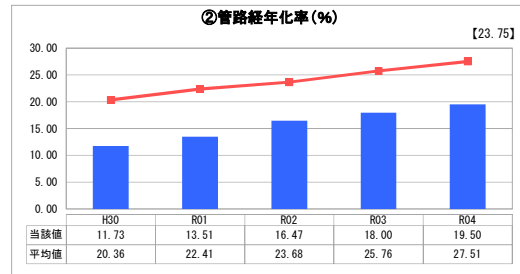
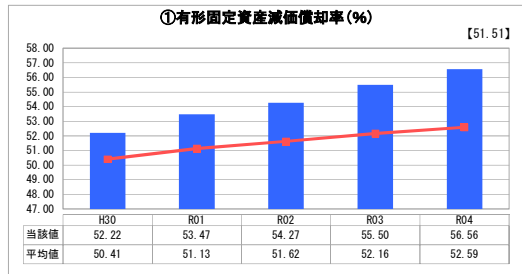
人口 (人)	面積 (km ²)	人口密度 (人/km ²)
331,771	311.59	1,064.77
現在給水人口 (人)	給水区域面積 (km ²)	給水人口密度 (人/km ²)
329,941	234.73	1,405.62

グラフ凡例
■ 当該団体値 (当該値)
— 類似団体平均値 (平均値)
【】 令和4年度全国平均

1. 経営の健全性・効率性



2. 老朽化の状況



分析欄

1. 経営の健全性・効率性について

- ① 経常収支比率については、100%を上回っており、水道料金改定による給水収益の増加により、健全な経営が行われている。
- ② 流動比率については100%を上回っているものの、今後の浄水場更新等により将来的に流動負債が増える見込みもあるため、負債を支払える能力（現金の確保）に注視が必要と考えられる。
- ③ 企業債残高対給水収益比率については給水収益の増加により一時的に減少した。現状では、類似団体平均値を下回っているが、将来的には更新等による企業債の増加により高い数値となるが見込まれるため、引き続き適切な給水収益の確保が必要と考えられる。
- ④ 料金回収率については100%を上回っており、現状では給水に係る費用が適切に賄われている。引き続き適切な料金収入の確保が必要と考えられる。
- ⑤ 給水原価については、類似団体平均値を下回っており、給水をするにあたり効率のよい維持管理、経営に努めていると評価できる。
- ⑥ 施設利用率については、類似団体平均値を上回っており、適正規模の配水能力により適切な施設の利用に努めていると評価できる。
- ⑦ 有収率については、類似団体平均値を下回っており、今後も管路更新率の向上や漏水対策等に集中して努めていく必要があると考えられる。

2. 老朽化の状況について

- ① 有形固定資産減価償却率については、類似団体平均値及び全国平均値を上回っている。基幹浄水場等、法定耐用年数を経過した施設を利用しており、数値も上昇傾向であることから、今後も効率的・計画的に施設等の更新に努めていく必要があると考えられる。
- ② 管路経年化率については、類似団体平均値や全国平均値を下回っているものの、近年数値が高まりつつあるため、今後も効率的、計画的な管路の更新に努めるべきであると考えられる。
- ③ 管路更新率については、更新延長の増加により上昇しているが、類似団体平均値や全国平均値と比較し、下回っていることから、今後も効率的・計画的な管路更新に努めていく必要があると考えられる。

全体総括

全体の分析結果から前橋市における経営の状況を見ると、①経常収支比率及び⑤料金回収率が100%を上回っており、健全な経営が行われている。

しかし、老朽化の状況では、③管路更新率が上昇しているものの、①有形固定資産減価償却率や②管路経年化率は上昇傾向にあり、施設の老朽化が進んでいる状況である。そのため、将来的に更新事業が増加することが見込まれる。

また、⑦施設利用率が高く施設規模が適正であるにもかかわらず、⑧有収率が低いことから、漏水への対策に引き続き力を入れる必要があると考えられる。

前橋市水道事業においては、令和4年度に水道ビジョンの長期計画の見直しを実施し、また、令和4～7年度財政計画も策定しているため、これらの結果を照らし合わせ、健全な経営による事業運営を目指していきたい。