

# 前橋市下水道事業会計決算書



決 算 書 類

# 令和4年度 前橋市下水道事業決算報告書

## (1) 収益的収入及び支出

### 収 入

区 分	予 算 額		
	当 初 予 算 額	補 正 予 算 額	地 方 公 営 企 業 法 第 2 4 条 第 3 項 の 規 定 に よ る 支 出 額 に 係 る 財 源 充 当 額
第1款 下水道事業収益	7,403,020,000	187,346,000	0
第1項 営業収益	6,155,295,000	180,215,000	0
第2項 営業外収益	1,246,106,000	7,062,000	0
第3項 特別利益	1,619,000	69,000	0

### 支 出

区 分	予 算 額					
	当 初 予 算 額	補 正 予 算 額	予 備 費 支 出 額	流 用 増 減 額	地 方 公 営 企 業 法 第 2 4 条 第 3 項 の 規 定 に よ る 支 出 額	小 計
第1款 下水道事業費用	7,136,403,000	56,068,000	0	0	0	7,192,471,000
第1項 営業費用	6,590,531,000	20,942,000	0	0	0	6,611,473,000
第2項 営業外費用	514,322,000	35,172,000	65,207	0	0	549,559,207
第3項 特別損失	1,550,000	△ 46,000	0	0	0	1,504,000
第4項 予備費	30,000,000	0	△ 65,207	0	0	29,934,793

※収益的収入及び支出は、管渠、処理場等の下水道施設を維持管理するために必要な支出と、その財源となる下水道

(消費税込み)

(単位 円)

合 計	決 算 額	予 算 額 に 比 べ 決 算 額 の 増 減	備 考
7,590,366,000	7,356,719,520	△ 233,646,480	うち、仮受消費税及び地方消費税額 299,102,949
6,335,510,000	6,103,223,615	△ 232,286,385	うち、仮受消費税及び地方消費税額 298,865,027
1,253,168,000	1,251,807,185	△ 1,360,815	うち、仮受消費税及び地方消費税額 232,252
1,688,000	1,688,720	720	うち、仮受消費税及び地方消費税額 5,670

(単位 円)

地方公営企業 法第26条第 2項の規定に よる繰越額	合 計	決 算 額	地 方 公 営 企 業 法 第 2 6 条 第 2 項 の 規 定 に よ る 繰 越 額	不 用 額	備 考
228,657,000	7,421,128,000	7,030,720,111	109,959,960	280,447,929	うち、仮払消費税及び 地方消費税額 262,118,567
228,657,000	6,840,130,000	6,481,879,339	109,959,960	248,290,701	うち、仮払消費税及び 地方消費税額 261,993,657
0	549,559,207	547,490,414	0	2,068,793	うち、仮払消費税及び 地方消費税額 10,262
0	1,504,000	1,350,358	0	153,642	うち、仮払消費税及び 地方消費税額 114,648
0	29,934,793	0	0	29,934,793	

使用料等の収入です。

(2) 資本的収入及び支出

収 入

区 分	予 算 額			地方公営企業法第26条の規定による繰越額に係る財源充当額
	当初予算額	補正予算額	小 計	
第1款 資本的収入	3,016,677,000	△ 111,671,000	2,905,006,000	234,825,200
第1項 企業債	1,688,600,000	△ 75,100,000	1,613,500,000	142,700,000
第2項 国県補助金	704,050,000	△ 15,580,000	688,470,000	90,548,000
第3項 受益者負担金	104,703,000	△ 17,364,000	87,339,000	0
第4項 工事負担金	19,800,000	△ 3,717,000	16,083,000	0
第5項 出資金	460,484,000	0	460,484,000	0
第6項 負担金	39,036,000	△ 1,429,000	37,607,000	1,577,200
第7項 その他資本収入	4,000	1,519,000	1,523,000	0

支 出

区 分	予 算 額				小 計	地方公営企業法第26条の規定による繰越額
	当初予算額	補正予算額	予備費支出額	流用増減額		
第1款 資本的支出	5,652,498,000	△ 91,969,000	0	0	5,560,529,000	326,800,000
第1項 建設改良費	2,572,131,000	△ 92,396,000	0	0	2,479,735,000	326,800,000
第2項 企業債償還金	3,075,367,000	0	0	0	3,075,367,000	0
第3項 予備費	5,000,000	0	0	0	5,000,000	0
第4項 国庫補助金返還金	0	427,000	0	0	427,000	0

資本的収入額が資本的支出額に不足する金額 2,570,589,588円は、当年度消費税及び地方消費税資本的収支調整額減債積立金 359,897,449円で補てんしました。

※資本的収入及び支出は、下水道施設を建設・整備するために必要な支出とその財源となる借入金（企業債）、国庫

(単位 円)

継続費通次繰越額に係る財源充当額	合 計	決 算 額	予算額に比べ 決算額の増減	備 考
0	3,139,831,200	2,701,953,077	△ 437,878,123	うち、仮受消費税及び地方消費税額 138,240
0	1,756,200,000	1,476,600,000	△ 279,600,000	翌年度繰越額に係る財源充当額 130,300,000
0	779,018,000	651,458,628	△ 127,559,372	翌年度繰越額に係る財源充当額 121,959,372
0	87,339,000	86,225,588	△ 1,113,412	
0	16,083,000	12,617,000	△ 3,466,000	
0	460,484,000	460,484,869	869	
0	39,184,200	13,043,052	△ 26,141,148	翌年度繰越額に係る財源充当額 10,866,162
0	1,523,000	1,523,940	940	うち、仮受消費税及び地方消費税額 138,240

(単位 円)

継続費通次繰越額	合 計	決 算 額	翌 年 度 繰 越 額			不 用 額	備 考
			地方公営企業法第26条の規定による繰越額	継続費通次繰越額	合 計		
0	5,887,329,000	5,272,542,665	467,017,601	0	467,017,601	147,768,734	うち、仮払消費税及び地方消費税額 173,071,547
0	2,806,535,000	2,196,749,830	467,017,601	0	467,017,601	142,767,569	うち、仮払消費税及び地方消費税額 173,071,547
0	3,075,367,000	3,075,366,244	0	0	0	756	
0	5,000,000	0	0	0	0	5,000,000	
0	427,000	426,591	0	0	0	409	

111,362,925円、過年度損益勘定留保資金 827,735,226円、当年度損益勘定留保資金 1,271,593,988円、

補助金等の収入です。

※消費税及び地方消費税資本的収支調整額は、資本的支出に係る仮払消費税及び地方消費税額から資本的収入に係る仮受消費税及び地方消費税額を差し引いた額です。なお、消費税納付額計算上税額控除ができない資本的支出に係る仮払消費税及び地方消費税額をさらに差し引いています。

※損益勘定留保資金は、現金支出を伴わない減価償却費、資産減耗費等です。

(消費税抜き)

# 令和4年度 前橋市下水道事業損益計算書

(令和4年4月1日から令和5年3月31日まで)

(単位 円)

1	営業収益			
	(1) 下水道使用料	2,988,368,572		
	(2) 他会計負担金	2,815,618,197		
	(3) 受託工事収益	281,819		
	(4) その他営業収益	<u>90,000</u>	5,804,358,588	
2	営業費用			
	(1) 下水管維持費	226,727,787		
	(2) ポンプ場費	159,266,114		
	(3) 処理場費	958,584,232		
	(4) し尿処理費	343,414,734		
	(5) 住宅団地排水処理費	69,733,121		
	(6) 受託工事費	281,819		
	(7) 総係費	311,373,780		
	(8) 減価償却費	3,247,211,777		
	(9) 資産減耗費	20,545,684		
	(10) 流域下水道管理運営費	<u>882,746,634</u>	<u>6,219,885,682</u>	
	営業損失			415,527,094
3	営業外収益			
	(1) 受取利息及び配当金	33,215		
	(2) 負担金	2,704,946		
	(3) 長期前受金戻入	1,241,142,442		
	(4) 雑収益	<u>7,922,943</u>	1,251,803,546	
4	営業外費用			
	(1) 支払利息及び 企業債取扱諸費	512,019,479		
	(2) 雑支出	<u>110,067,829</u>	<u>622,087,308</u>	<u>629,716,238</u>
	経常利益			214,189,144
5	特別利益			
	(1) 過年度損益修正益	<u>1,683,050</u>	1,683,050	
6	特別損失			
	(1) 過年度損益修正損	<u>1,235,710</u>	<u>1,235,710</u>	<u>447,340</u>
	当年度純利益			214,636,484
	前年度繰越利益剰余金			0
	その他未処分利益 剰余金変動額			<u>359,897,449</u>
	当年度未処分利益剰余金			<u><u>574,533,933</u></u>





# 令和4年度 前橋市下水道事業剰余金計算書

(令和4年4月1日から令和5年3月31日まで)

	資本金	剰余金			
		資本剰余金			
		国庫補助金	県補助金	工事負担金	他会計負担金
前年度末残高	18,183,365,606	2,233,609,669	16,471,211	219,714,980	707,647,518
前年度処分額	415,687,138	0	0	0	0
議会の議決による処分額	415,687,138	0	0	0	0
減債積立金の積み立て	0	0	0	0	0
組入資本金の組み入れ	415,687,138	0	0	0	0
処分後残高	18,599,052,744	2,233,609,669	16,471,211	219,714,980	707,647,518
当年度変動額	482,538,369	0	0	0	0
一般会計出資金の受入	460,484,869	0	0	0	0
他会計負担金の受入	0	0	0	0	0
所管換資産の受入	22,053,500	0	0	0	0
その他未処分利益剰余金変動額	0	0	0	0	0
当年度純利益	0	0	0	0	0
当年度末残高	19,081,591,113	2,233,609,669	16,471,211	219,714,980	707,647,518

- (注) 1 この計算書における△表記は、減少、損失又は欠損を示すものです。  
 2 議会の議決による処分額の欄は、地方公営企業法第32条第2項の規定による処分を行ったものです。

(単位 円)

余 金		利 益 剩 余 金			資 本 合 計
受贈財産 評価額	資本剰余金 合計	減債 積立金	未処分利益剰余金	利益剰余金 合計	
219,249,239	3,396,692,617	359,897,449	715,546,269	1,075,443,718	22,655,501,941
0	0	299,859,131	△ 715,546,269	△ 415,687,138	0
0	0	299,859,131	△ 715,546,269	△ 415,687,138	0
0	0	299,859,131	△ 299,859,131	0	0
0	0	0	△ 415,687,138	△ 415,687,138	0
219,249,239	3,396,692,617	659,756,580	(繰越利益剰余金) 0	659,756,580	22,655,501,941
0	0	△ 359,897,449	574,533,933	214,636,484	697,174,853
0	0	0	0	0	460,484,869
0	0	0	0	0	0
0	0	0	0	0	22,053,500
0	0	△ 359,897,449	359,897,449	0	0
0	0	0	214,636,484	214,636,484	214,636,484
219,249,239	3,396,692,617	299,859,131	(当年度未処分利益剰余金) 574,533,933	874,393,064	23,352,676,794

# 令和4年度 前橋市下水道事業剰余金処分計算書（案）

（単位 円）

	資本金	資本剰余金	未処分利益剰余金
当年度末残高	19,081,591,113	3,396,692,617	574,533,933
議会の議決による処分類	359,897,449	0	△ 574,533,933
減債積立金の積み立て	0	0	△ 214,636,484
組入資本金の組み入れ	359,897,449	0	△ 359,897,449
処分後残高	19,441,488,562	3,396,692,617	（繰越利益剰余金） 0

（注） この計算書における△表記は、減少又は欠損を示すものです。

（参考）

## 地方公営企業法第32条第1項

地方公営企業は、毎事業年度利益を生じた場合において前事業年度から繰り越した欠損金があるときは、その利益をもってその欠損金を埋めなければならない。

## 地方公営企業法第32条第2項

毎事業年度生じた利益の処分は、前項の規定による場合を除くほか、条例の定めるところにより、又は議会の議決を経て、行わなければならない。

## 地方公営企業法第32条第3項

毎事業年度生じた資本剰余金の処分は、条例の定めるところにより、又は議会の議決を経て、行わなければならない。

## 地方公営企業法第32条第4項

資本金の額は、議会の議決を経て、減少することができる。

# 令和4年度 前橋市下水道事業貸借対照表

(令和5年3月31日)

(単位 円)

## 資 産 の 部

### 1 固 定 資 産

#### (1) 有形固定資産

イ 土 地		750,859,944	
ロ 立 木		7,303,000	
ハ 建 物	1,665,305,359		
同減価償却累計額	<u>△ 919,950,501</u>	745,354,858	
ニ 構 築 物	147,011,614,524		
同減価償却累計額	<u>△ 64,433,219,211</u>	82,578,395,313	
ホ 機 械 及 び 装 置	16,950,137,162		
同減価償却累計額	<u>△ 11,185,575,724</u>	5,764,561,438	
ヘ 車 両 運 搬 具	27,584,555		
同減価償却累計額	<u>△ 19,309,523</u>	8,275,032	
ト 工 具、器 具 及 び 備 品	97,314,579		
同減価償却累計額	<u>△ 63,347,438</u>	33,967,141	
チ リ ー ス 資 産	7,823,500		
同減価償却累計額	<u>△ 464,715</u>	7,358,785	
リ 建 設 仮 勘 定		<u>315,559,620</u>	
有形固定資産合計			90,211,635,131

#### (2) 無形固定資産

イ 施 設 利 用 権		<u>3,249,868,827</u>	
無形固定資産合計			3,249,868,827

#### (3) 投資その他の資産

イ 出 資 金		<u>4,676,000</u>	
投資その他の資産合計			<u>4,676,000</u>
固定資産合計			93,466,179,958

### 2 流 動 資 産

#### (1) 現金・預金

イ 預 金		<u>1,744,848,539</u>	
現金・預金合計			1,744,848,539

#### (2) 未 収 金

イ 営 業 未 収 金	765,801,801		
ロ 営 業 外 未 収 金	6,119,524		
ハ 特 別 利 益 未 収 金	484,805		

ニその他未収金	34,003,222	
未収金貸倒引当金	<u>△ 2,736,636</u>	
未収金合計		803,672,716
(3)前払金		
イ前払金	<u>117,190,000</u>	
前払金合計		117,190,000
(4)その他流動資産		
イつり銭準備資金	<u>80,000</u>	
その他流動資産合計		<u>80,000</u>
流動資産合計		<u>2,665,791,255</u>
資産合計		<u>96,131,971,213</u>

## 負債の部

### 3 固定負債

#### (1) 企業債

イ建設改良費等の財源に  
充てるための企業債

28,786,252,656

ロその他の企業債

3,051,000,000

企業債合計

31,837,252,656

#### (2) リース債務

イリース債務

5,020,079

リース債務合計

5,020,079

#### (3) 引当金

イ退職給付引当金

365,781,924

引当金合計

365,781,924

固定負債合計

32,208,054,659

### 4 流動負債

#### (1) 企業債

イ建設改良費等の財源に  
充てるための企業債

2,559,990,921

ロその他の企業債

363,300,000

企業債合計

2,923,290,921

#### (2) リース債務

イリース債務

1,721,170

リース債務合計

1,721,170

#### (3) 未払金

イ営業未払金

672,143,521

ロ建設改良未払金	201,037,987	
ハその他未払金	<u>430,292</u>	
未払金合計		873,611,800
(4)未払費用		
イ未払費用	<u>871,925</u>	
未払費用合計		871,925
(5)預り金		
イ税金預り金	1,427,627	
ロ諸預り金	<u>115,116,507</u>	
預り金合計		116,544,134
(6)引当金		
イ賞与引当金	33,004,000	
ロ法定福利費引当金	<u>6,387,000</u>	
引当金合計		<u>39,391,000</u>
流動負債合計		3,955,430,950

## 5 繰延収益

### (1) 長期前受金

イ国庫補助金	39,540,246,469	
同収益化累計額	<u>△ 17,791,850,182</u>	21,748,396,287
ロ県補助金	594,466,790	
同収益化累計額	<u>△ 202,481,172</u>	391,985,618
ハ工事負担金	10,694,650,048	
同収益化累計額	<u>△ 4,523,287,792</u>	6,171,362,256
ニ他会計補助金	2,606,367,330	
同収益化累計額	<u>△ 1,182,713,169</u>	1,423,654,161
ホ他会計負担金	8,208,575,701	
同収益化累計額	<u>△ 4,143,794,716</u>	4,064,780,985
ヘ受贈財産評価額	3,834,341,272	
同収益化累計額	<u>△ 1,183,748,530</u>	2,650,592,742
トその他長期前受金	243,559,545	
同収益化累計額	<u>△ 108,859,148</u>	<u>134,700,397</u>
長期前受金合計		36,585,472,446

### (2) 建設仮勘定 長期前受金

イ建設仮勘定 長期前受金	<u>30,336,364</u>	
建設仮勘定 長期前受金合計		<u>30,336,364</u>

繰延収益合計  
負債合計

36,615,808,810  
72,779,294,419

資本の部

6 資本金

(1) 資本金

イ 固有資本金  
ロ 繰入資本金  
ハ 組入資本金  
資本金合計  
資本金合計

825,051,351  
7,425,466,416  
10,831,073,346

19,081,591,113

19,081,591,113

7 剰余金

(1) 資本剰余金

イ 国庫補助金  
ロ 県補助金  
ハ 工事負担金  
ニ 他会計負担金  
ホ 受贈財産評価額  
資本剰余金合計

2,233,609,669  
16,471,211  
219,714,980  
707,647,518  
219,249,239

3,396,692,617

(2) 利益剰余金

イ 減債積立金  
ロ 当年度未処分  
利益剰余金  
利益剰余金合計  
剰余金合計  
資本合計  
負債資本合計

299,859,131  
574,533,933

874,393,064

4,271,085,681

23,352,676,794

96,131,971,213



附 属 書 類



# 令和4年度 前橋市下水道事業報告書

## 1 概況

### (1) 総括事項

本年度の下水道事業は、財政計画に基づく使用料算定期間（令和4年度～令和7年度）の初年度に当たりました。厳しい財政状況のなか、経費節減と効率的な事業運営を念頭に、快適な生活環境の拡大及び河川等公共用水域の水質保全に配慮しつつ、管渠の面的整備を進めました。この結果、処理区域内人口は237,087人になり、行政区域内人口に対する普及率は71.8%となりました。

このほか、ポンプ場及び処理場の施設整備なども計画に沿って実施し、施設の適正な管理に努めました。

#### ア 業務の状況について

年度末の公共下水道使用戸数は131,053戸、水洗便所設置戸数は131,028戸で、前年度に比べ公共下水道使用戸数は1,021戸、水洗便所使用戸数は1,031戸の増加となりました。また、年間下水流入量は38,725,002m<sup>3</sup>で、前年度に比べ700,434m<sup>3</sup>の減少（△1.8%）となり、年間有収汚水量については26,952,440m<sup>3</sup>で、前年度に比べ424,237m<sup>3</sup>の減少（△1.5%）となりました。

#### イ 経理の状況について（金額は消費税抜き）

本年度の総収益は7,057,845,184円で、前年度に比べ179,185,185円の増加（2.6%）となりました。これは主に、他会計負担金が増加したことによるものです。

総費用は6,843,208,700円で、前年度に比べ264,704,832円の増加（4.0%）となりました。これは主に、総係費や流域下水道管理運営費が減少したものの、ポンプ場や処理場の施設の維持管理に係る電力料や請負費、減価償却費が増加したことによるものです。

この結果、収益的収支において214,636,484円の純利益となりました。

#### ウ 建設改良事業について（金額は消費税抜き）

下水道管渠新設事業では、約8.8億円を投じ、流域関連公共下水道地区において、5,783.3mの汚水管渠を整備しました。この結果、年度末における下水道整備区域は6,380.1haで前年度に比べ27.7ha、処理区域については6,357.7haで前年度に比べ28.1ha拡大しました。

雨水対策事業では、上川淵地区の雨水排水調査業務を実施するとともに、永明、城南及び元総社の各地区の雨水管渠工事を実施しました。

改築更新事業では、ストックマネジメント計画に基づき老朽化した下水道管の更生工事や、総合地震対策計画に基づき地震対策工事を実施しました。

ポンプ場建設事業では、岩神ポンプ場汚水ポンプの更新工事を実施しました。

処理場建設事業では、前橋水質浄化センターほか5箇所機械電気設備調査業務を実施するとともに、3系散気装置更新工事を実施しました。

このほか群馬県が整備する利根川上流流域下水道建設工事に係る工事負担金を支出しました。

## (2) 経営指標に関する事項

令和4年度決算における経営成績について、公共下水道事業においては、経営の健全性を示す経常収支比率は、有収汚水量の減少に伴う下水道使用料の減少等により前年度比1.21ポイント減の103.49%となりましたが、健全経営の水準とされる100%を上回っています。また、使用料水準の妥当性を示す経費回収率は、前年度比1.59ポイント減の80.79%となり、依然として100%を下回り事業に必要な費用を下水道使用料で賄えていない状況となります。

一方、償却対象資産の減価償却の状況を示す有形固定資産減価償却率については前年度比1.89ポイント増の46.78%、法定耐用年数を経過した管路延長の割合を示す管路老朽化率は、前年度比1.42ポイント増の7.96%となっています。

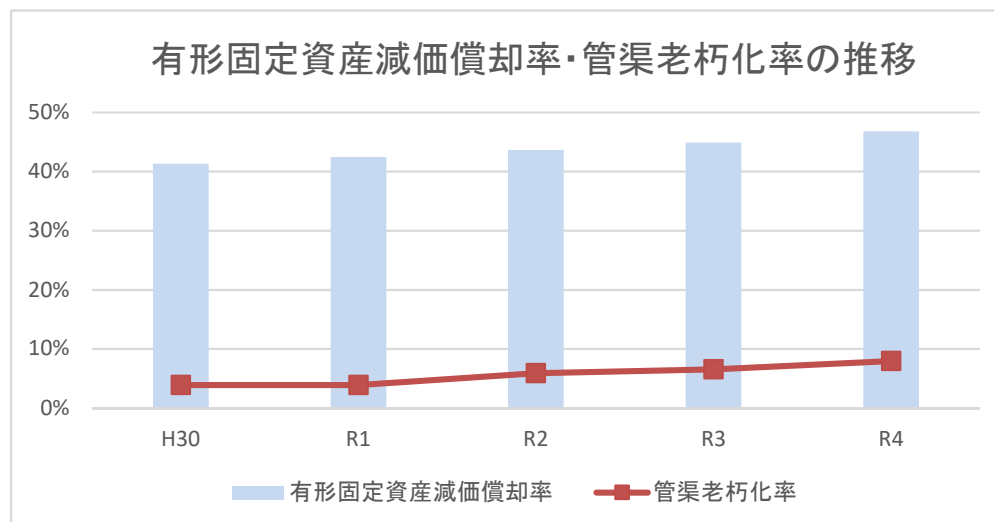
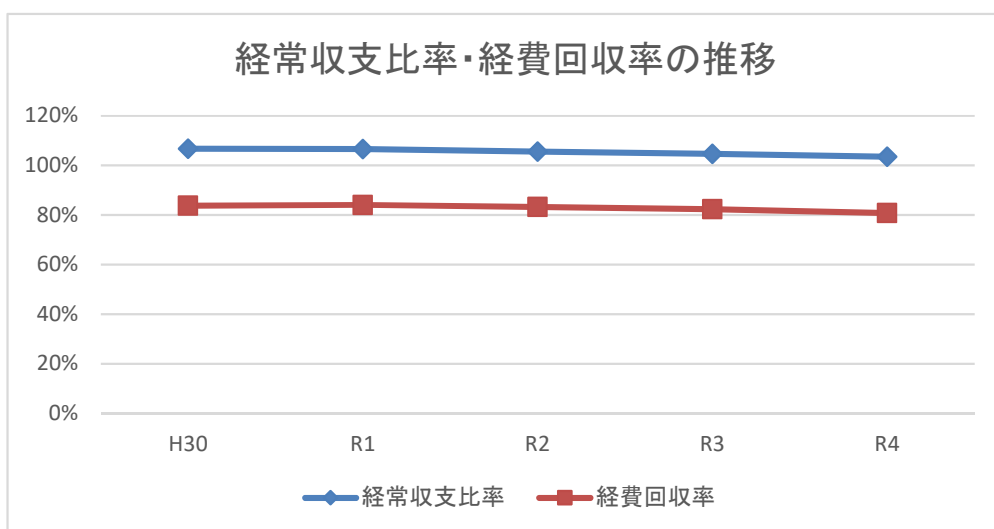
特定環境保全公共下水道事業においては、経常収支比率は他会計負担金の減少等により前年度比10.09ポイント減の63.75%となりました。また、経費回収率は、前年度比10.12ポイント減の35.45%となり、公共同様依然として100%を下回り事業に必要な費用を下水道使用料で賄えていない状況となります。

一方、有形固定資産減価償却率については、前年度比0.86ポイント増の52.07%、管路老朽化率は、耐用年数をむかえた管路がまだないため、昨年度同様0.00%となっています。

### <経営指標の推移>

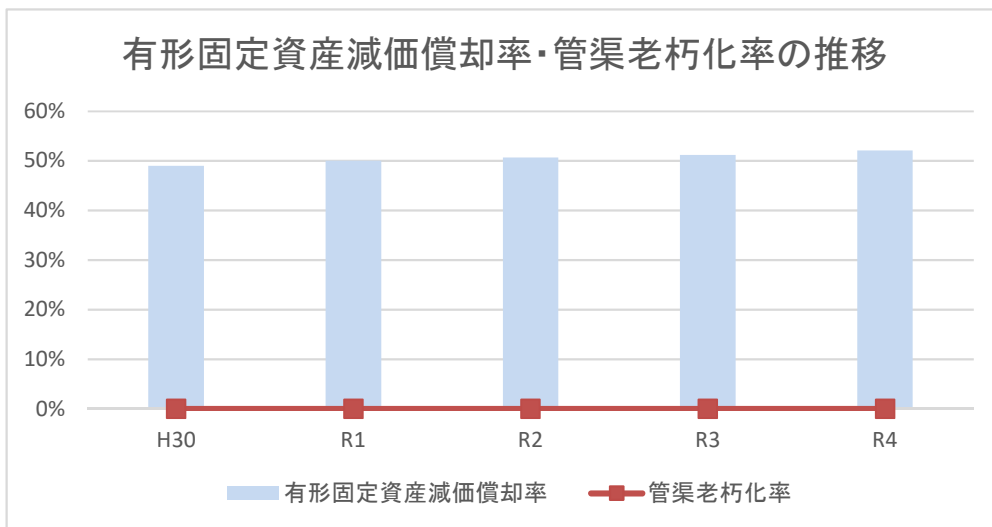
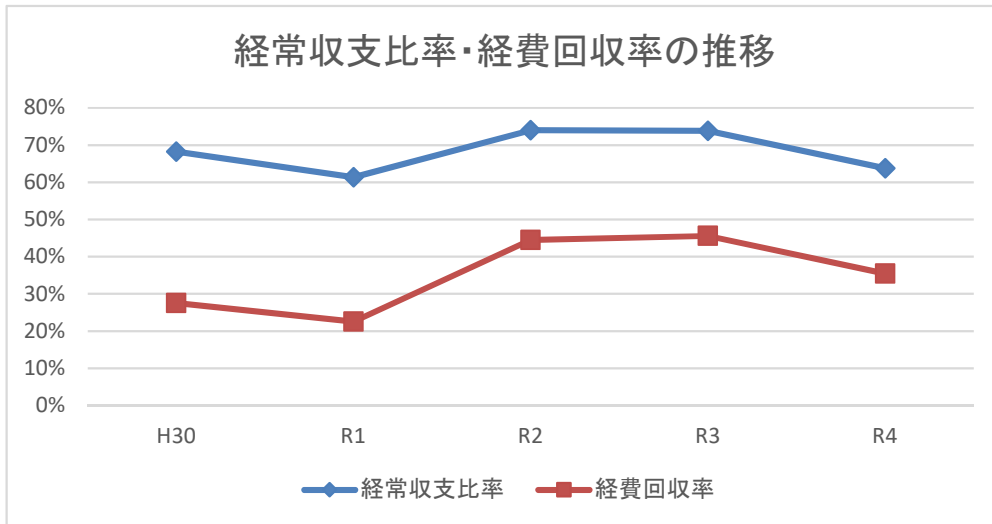
#### 公共下水道事業

	H30	R1	R2	R3	R4
経常収支比率	106.77%	106.61%	105.62%	104.70%	103.49%
経費回収率	83.79%	84.09%	83.31%	82.38%	80.79%
有形固定資産減価償却率	41.29%	42.43%	43.62%	44.89%	46.78%
管渠老朽化率	3.91%	3.91%	5.90%	6.54%	7.96%



特定環境保全公共下水道事業

	H30	R1	R2	R3	R4
経常収支比率	68.24%	61.35%	73.98%	73.84%	63.75%
経費回収率	27.51%	22.56%	44.53%	45.57%	35.45%
有形固定資産減価償却率	48.99%	49.99%	50.66%	51.21%	52.07%
管渠老朽化率	0.00%	0.00%	0.00%	0.00%	0.00%



(3) 議会議決事項

議案番号	件名	提出年月日	議決(認定)年月日
79	令和3年度前橋市下水道事業会計剰余金の処分及び決算認定について	R 4. 9. 1	R 4. 9. 27
112	令和4年度前橋市下水道事業会計補正予算	R 4. 11. 29	R 4. 12. 8
128	前橋市農業集落排水事業に地方公営企業法の規定の全部を適用することに伴う関係条例の整備に関する条例の制定について	R 4. 11. 29	R 4. 12. 8
129	前橋市企業職員の給与の種類及び基準に関する条例の改正について	R 4. 11. 29	R 4. 12. 8
11	令和5年度前橋市下水道事業会計予算	R 5. 3. 2	R 5. 3. 29
22	令和4年度前橋市下水道事業会計補正予算	R 5. 3. 2	R 5. 3. 14

※令和3年度から令和4年度への建設改良繰越事業に係る予算繰越計算書については、令和4年5月臨時市議会において議会に報告しています。

(4) 行政官庁認可事項

申請先	件名	申請(協議)年月日	認可(同意)年月日
群馬県知事	起債協議(下水道事業債・資本費平準化債)について(第一次分)	R 4. 7. 27	R 4. 8. 26
群馬県知事	起債協議(資本費平準化債)について(第二次分)	R 5. 2. 10	R 5. 3. 3

(5) 職員に関する事項

ア 職員の配置状況（令和5年3月31日現在）

（単位 人）

課名	局長	参事	課長	副参事	課長補佐	係長	副主幹	主査	主任	主事	技師	主任薬剤師	専門員	技士	技士長補佐	指導水道技士	主任水道技士	水道技士	合計	前年度	比較増減
下水道整備課			1	3	2		6	8	2	5			(2)						(2)	(2)	(0)
下水道施設課			1	2	1		7	4		3									(0)	(0)	(0)
計	0	0	2	5	3	0	13	0	12	2	8	0	(2)	0	0	0	0	(0)	(2)	(2)	(0)
																			45	46	△ 1

（3月31日付退職者を含みます。）

【 職員増減の内容 】

[増加]

（令和4年4月1日付）

新規採用者 1人  
（ 2人 ）

市長部局等から異動 7人

計 8人  
（ 2人 ）

[減少]

（令和4年3月31日付）

退職者 4人  
（ 1人 ）

（令和4年4月1日付）

市長部局等へ異動 2人

水道事業へ異動 4人

計 10人  
（ 1人 ）

【 勘定別所属職員数 】

損益勘定所属職員 26人  
（ 2人 ）

資本勘定所属職員 19人  
（ 0人 ）

計 45人

（ 2人 ）

（令和5年3月31日付）

退職者 1人  
（ 0人 ）

※ ()内は再任用短時間勤務職員（外書き）

イ 職員の身分取扱に関する重要事項

給与及び期末勤勉手当の改定

(6) 料金その他供給条件の設定、変更に関する事項

該当事項なし

## 2 工 事

### (1) 建設工事の概況 (補助事業)

工 事 名	工 事 内 容			工事費(円)	着工年月日	完成年月日
( 管 渠 新 設 費 )				373,391,000		
南橘地区ほか4地区 公共下水道工事及び 舗装復旧工事並びに マンホールポンプ場機械・ 電気設備工事	(令和3～令和4年度建設改良繰越) 塩化ビニル管(リブ管) φ200mm 49.30 m 小型マンホール(塩ビ) φ300mm 1 か所 マンホールポンプ 2 基 舗装工 5,859.70 m <sup>2</sup>			50,336,000	R 3. 9. 8	R 4. 7. 13
南橘地区ほか6地区 公共下水道工事及び 舗装復旧工事並びに マンホールポンプ場機械・ 電気設備工事	塩化ビニル管(リブ管) φ200mm 2,290.10 m 圧送管(PEP) φ75mm 142.80 m 小型マンホール(塩ビ) φ300mm 18 か所 小型マンホール(ビソソ) φ300mm 3 か所 マンホール φ750mm 7 か所 " φ900mm 32 か所 " φ1500mm 2 か所 " φ600×900mm 11 か所 マンホールポンプ 4 基 取付管 φ150mm 30 か所 舗装工 11,177.80 m <sup>2</sup>			323,055,000	R 4. 7. 21	R 5. 3. 23
城南地区ほか2地区 公共下水道工事及び 舗装復旧工事	(令和4～令和5年度建設改良繰越) 塩化ビニル管(リブ管) φ200mm 352.20 m 小型マンホール(塩ビ) φ300mm 1 か所 マンホール φ900mm 5 か所 取付管 φ150mm 2 か所 舗装工 4,657.60 m <sup>2</sup>			0 (契約額) 56,980,000	R 5. 3. 30	R 5. 10. 18 (見込)
( 雨 水 対 策 費 )				125,917,000		
永明地区 公共下水道工事	(令和3～令和4年度建設改良繰越) ボックスカルバート 1100×1100 69.90 m			16,544,000	R 3. 11. 4	R 4. 4. 8
永明地区ほか2地区 公共下水道工事	ボックスカルバート 1000×1000 50.00 m " 1100×1100 124.20 m " 1300×1300 196.00 m 管理用人孔 φ900mm 3 か所 " 1800×1800 1 か所 舗装工 634.00 m <sup>2</sup>			109,373,000	R 4. 7. 21	R 5. 3. 16
元総社地区 公共下水道工事	(令和4～令和5年度建設改良繰越) ボックスカルバート 1000×1000 63.50 m 管理用人孔 1500×1500 1 か所			0 (契約額) 18,627,000 (未契約繰越額) 7,355,000	R 4. 8. 24	R 6. 1. 31 (見込)
( 改 築 更 新 費 )				490,366,000		
本庁管内 下水道改築工事	(令和3～令和4年度建設改良繰越) ヒューム管(更生管) φ1200mm 56.40 m			21,656,000	R 4. 3. 11	R 4. 7. 12
本庁管内 下水道地震対策工事	(令和3～令和4年度建設改良繰越) 耐震性継手 φ1500mm 8 か所 " φ1650mm 2 か所			16,566,000	R 4. 3. 23	R 4. 8. 2
本庁管内ほか2地区 下水道改築工事	ヒューム管(更生管) φ450mm 563.80 m " φ500mm 184.70 m " φ600mm 317.70 m " φ700mm 264.10 m " φ1100mm 150.30 m " φ1200mm 174.60 m 耐震性継手 φ600mm 1 か所 " φ700mm 2 か所 取付管更新工 φ150mm 13 か所			452,144,000	R 4. 7. 7	R 5. 3. 6
本庁管内 下水道改築工事	(令和4～令和5年度建設改良繰越) ヒューム管(更生管) φ500mm 82.30 m			0 (契約額) 12,796,000	R 5. 3. 30	R 5. 6. 28 (見込)



工 事 名	工 事 内 容			工事費(円)	着工年月日	完成年月日
本庁管内 下水道地震対策工事	(令和4~令和5年度建設改良繰越) 耐震性継手			0 (未契約繰越額) 20,000,000	R 5. 7. 15 (予定)	R 5. 10. 31 (見込)
(ポンプ場建設費)				7,040,000		
岩神ポンプ場 汚水ポンプ更新工事	汚水ポンプ更新 1 台		1 式	7,040,000	R 4. 10. 27	R 5. 2. 28
	附帯工		1 式			
天川大島第一中継ポンプ 場 電気設備更新工事	(令和4~令和5年度建設改良繰越) コントロールセンタ更新			0 (契約額)	R 4. 7. 20	R 5. 9. 8 (見込)
	附帯工		1 式	149,600,000		
(処理場建設費)				59,282,960		
前橋水質浄化センター 3系散気装置更新工事	散気装置更新 1 池		1 式	59,282,960	R 4. 7. 21	R 5. 2. 28
	附帯工		1 式			
前橋水質浄化センター 2系DO計更新工事	(令和4~令和5年度建設改良繰越) DO計更新			0 (契約額)	R 4. 12. 23	R 5. 6. 30 (見込)
	附帯工		1 式	1,650,677		
(特環下水道建設費)				19,789,000		
富士見地区 公共下水道工事及び 舗装復旧工事	塩化ビニル管(リブ管)	φ 200mm	122.00 m	19,789,000	R 4. 8. 24	R 5. 2. 7
	小型マンホール(塩ビ)	φ 300mm	2 か所			
	マンホール	φ 900mm	4 か所			
	舗装工		322.70 m <sup>2</sup>			

## (2) 建設工事の概況 (単独事業)

工 事 名	工 事 内 容	工事費(円)	着工年月日	完成年月日
( 管 渠 新 設 費 )		495,932,000		
南橋地区ほか4地区 公共下水道工事及び 舗装復旧工事並びに マンホールポンプ場機械・ 電気設備工事	(令和3～令和4年度建設改良繰越) 塩化ビニル管(リブ管) φ200mm 228.50 m ヒューム管 φ200mm 93.80 m 圧送管(PEP) φ100mm 8.60 m 小型マンホール(塩ビ) φ300mm 7 か所 小型マンホール(レジン) φ300mm 1 か所 マンホール φ750mm 2 か所 " φ900mm 3 か所 " φ1500mm 1 か所 " φ600×900mm 3 か所 マンホールポンプ 2 基 取付管 φ150mm 12 か所 舗装工 1,348.90 m <sup>2</sup>	57,739,000	R 3. 9. 8	R 4. 7. 13
南橋地区 公共下水道工事 (私道対策)	(令和3～令和4年度建設改良繰越) 塩化ビニル管(リブ管) φ150mm 43.80 m 小型マンホール(塩ビ) φ300mm 1 か所 マンホール φ900mm 1 か所 取付管 φ100mm 4 か所 舗装工 47.90 m <sup>2</sup>	3,168,000	R 3. 9. 8	R 4. 5. 31
清里地区ほか8地区 公共下水道工事及び 舗装復旧工事	(令和3～令和4年度債務負担行為) 塩化ビニル管 φ150mm 11.70 m " (リブ管) φ200mm 388.10 m 小型マンホール(塩ビ) φ300mm 5 か所 小型マンホール(レジン) φ300mm 1 か所 マンホール φ900mm 4 か所 " φ600×900mm 2 か所 取付管 φ100mm 1 か所 取付管 φ150mm 8 か所 舗装工 2,349.40 m <sup>2</sup>	38,676,000	R 4. 3. 11	R 4. 6. 15
上川淵地区ほか11地区 取付管新設工事	(令和3～令和4年度債務負担行為) 取付管 φ150mm 61 か所	38,035,800	R 4. 2. 8	R 4. 6. 30
桂萱地区ほか7地区 公共下水道工事及び 舗装復旧工事	塩化ビニル管(リブ管) φ200mm 975.40 m 水管橋 φ80mm 1 か所 小型マンホール(塩ビ) φ300mm 18 か所 マンホール φ750mm 1 か所 " φ900mm 10 か所 " φ600×900mm 1 か所 取付管 φ150mm 23 か所 舗装工 3,379.10 m <sup>2</sup>	106,935,000	R 4. 6. 20	R 5. 3. 23
永明地区ほか1地区 公共下水道工事及び 舗装復旧工事 (私道対策)	塩化ビニル管(リブ管) φ150mm 26.00 m 小型マンホール(塩ビ) φ300mm 1 か所 取付管 φ100mm 2 か所 舗装工 293.20 m <sup>2</sup>	3,003,000	R 4. 6. 23	R 5. 2. 14
市内一円 取付管新設工事	取付管 φ100mm 11 か所 " φ150mm 311 か所	182,344,800	R 4. 4. 8	R 5. 3. 24
城南地区ほか2地区 公共下水道工事及び 舗装復旧工事	(令和4～令和5年度建設改良繰越) 舗装工 3,072.80 m <sup>2</sup>	0 (契約額) 17,853,000	R 5. 3. 30	R 5. 10. 18 (見込)
富士見地区 公共下水道工事 (私道対策)	(令和4～令和5年度建設改良繰越) 塩化ビニル管(リブ管) φ150mm 36.20 m マンホール φ750mm 1 か所 取付管 φ100mm 6 か所	0 (契約額) 2,860,000	R 4. 12. 19	R 5. 5. 31 (見込)

工 事 名	工 事 内 容			工事費(円)	着工年月日	完成年月日
東地区ほか4地区 公共下水道工事及び 舗装復旧工事	(令和4～令和5年度債務負担行為) 塩化ビニル管(リブ管) φ200mm 244.10 m 小型マンホール(塩ビ) φ300mm 11 箇所 マンホール φ900mm 6 箇所 " φ600×900mm 2 箇所 取付管 φ150mm 12 箇所 舗装工 1,141.70 m <sup>2</sup>			0 (令和5年度限度額) 50,000,000 (うち令和4年度中 契約額) 29,961,800	R 5. 3. 10	R 5. 8. 15 (見込)
南橋地区ほか1 2 地区 取付管新設工事	(令和4～令和5年度債務負担行為) 取付管 φ150mm 53 箇所 φ100mm 3 箇所			0 (令和5年度限度額) 40,000,000 (うち令和4年度中 契約額) 37,790,500	R 5. 2. 8	R 5. 6. 30 (見込)
駒形第一・松並木・ 元総社蒼海・ 文京町四丁目・小暮 (区画整理事業で施工)	塩化ビニル管(リブ管) φ200mm 1,505.80 m " φ250mm 19.40 m 小型マンホール φ300mm 18 箇所 マンホール φ750mm 1 箇所 " φ900mm 29 箇所 取付管 φ150mm 28 箇所			(工事負担金) 66,030,400	—	—
(雨水対策費)				1,936,000		
永明地区ほか1地区 公共下水道工事	ボックスカルバート附帯工 1 式			1,936,000	R 4. 7. 21	R 5. 3. 15
元総社地区 公共下水道工事	(令和4～令和5年度建設改良繰越) ボックスカルバート附帯工 1 式			0 (契約額) 502,000 (未契約繰越額) 2,645,000	R 4. 8. 24	R 5. 4. 10 (見込)
(改築更新費)				18,164,000		
本庁管内 下水道改築工事	(令和3～令和4年度建設改良繰越) 附帯工 1 式			5,745,000	R 4. 3. 11	R 4. 7. 12
本庁管内ほか2地区 下水道改築工事	取付管更生工 φ150mm 9 箇所 附帯工 1 式			12,419,000	R 4. 7. 7	R 5. 3. 6
本庁管内 下水道改築工事	(令和4～令和5年度建設改良繰越) 附帯工 1 式			0 (契約額) 4,804,000	R 5. 3. 30	R 5. 6. 28 (見込)
本庁管内 下水道地震対策工事	(令和4～令和5年度建設改良繰越) 附帯工 1 式			0 (未契約繰越額) 1,000,000	R 5. 7. 15 (予定)	R 5. 10. 31 (見込)
(ポンプ場建設費)				0		
敷島汚水中継ポンプ場 汚水ポンプ更新工事	(令和4～令和5年度建設改良繰越) 汚水ポンプ更新 1 台 附帯工 1 式			0 (契約額) 15,400,000	R 4. 12. 5	R 6. 1. 15 (見込)
(処理場建設費)				0		
前橋水質浄化センター 2系DO計更新工事	(令和4～令和5年度建設改良繰越) DO計更新 1 式 附帯工 1 式			0 (契約額) 1,077,323	R 4. 12. 23	R 5. 6. 30 (見込)
(特環下水道建設費)				11,385,000		
富士見地区 公共下水道工事	(令和3～令和4年度債務負担行為) 塩化ビニル管(リブ管) φ200mm 77.50 m マンホール φ750mm 1 箇所 " φ900mm 1 箇所 取付管 φ150mm 1 箇所 舗装工 99.20 m <sup>2</sup>			7,601,000	R 4. 3. 11	R 4. 7. 5

工 事 名	工 事 内 容			工事費(円)	着工年月日	完成年月日
富士見地区 公共下水道工事	塩化ビニル管(リブ管)	φ 200mm	38.50 m	3,784,000	R 4. 8.24	R 5. 2. 7
	小型マンホール(塩ビ)	φ 300mm	1 か所			
	マンホール	φ 900mm	1 か所			
	取付管	φ 150mm	1 か所			
	舗装工		40.00 m <sup>2</sup>			
富士見地区 公共下水道工事	(令和4～令和5年度債務負担行為)			0	R 5. 3.10	R 5. 7.18
	塩化ビニル管(リブ管)	φ 200mm	81.20 m	(令和5年度限度額)		(見込)
	小型マンホール(塩ビ)	φ 300mm	2 か所	9,500,000		
	マンホール	φ 750mm	1 か所	(うち令和4年度中		
	〃	φ 900mm	1 か所	契約額)		
	取付管	φ 150mm	2 か所	6,160,000		
	舗装工		105.10 m <sup>2</sup>			

## (3) 改良工事の概況

工事名	工事内容	工事費(円)	着工年月日	完成年月日
(施設改良費)		73,823,200		
南橋地区 下水道布設替工事	(令和3～令和4年度建設改良繰越) 塩化ビニル管(リブ管) φ250mm 344.50 m マンホール φ750mm 1 か所 " φ900mm 7 か所 小型マンホール(塩ビ) φ300mm 2 か所 取付管 φ150mm 12 か所 舗装工 252.70 m <sup>2</sup>	40,469,000	R 3. 10. 8	R 4. 8. 10
本庁管内ほか2地区 取付管改築・更新工事	取付管更生工 φ150mm 14 か所 取付管更新工 φ150mm 23 か所 舗装工 1 式	17,140,200	R 4. 4. 12	R 5. 3. 3
本庁管内 下水道改築工事	ヒューム管(更生管) φ250mm 173.00 m	16,214,000	R 4. 9. 7	R 5. 3. 14
庁舎内改修工事 水道庁舎吸収式冷温水 発生機補修工事	真空部品交換 1 式	228,442	R 5. 1. 24	R 5. 3. 13
本庁管内・南橋地区 下水道布設替工事	(令和4～令和5年度建設改良繰越) 塩化ビニル管(リブ管) φ200mm 306.90 m " φ250mm 208.50 m " φ400mm 3.10 m " φ450mm 18.60 m マンホール φ900mm 13 か所 小型マンホール(塩ビ) φ300mm 1 か所 取付管 φ150mm 14 か所 舗装工 538.70 m <sup>2</sup>	0 (契約額) 64,845,000	R 4. 7. 7	R 5. 8. 9 (見込)
本庁管内 下水道舗装復旧工事	(令和4～令和5年度建設改良繰越) 舗装工 89.50 m <sup>2</sup>	0 (契約額) 2,695,000	R 5. 1. 27	R 5. 5. 17 (見込)
南橋地区 下水道布設替工事	(令和4～令和5年度債務負担行為) 塩化ビニル管(リブ管) φ200mm 90.80 m マンホール φ900mm 2 か所 取付管 φ150mm 2 か所 舗装工 96.30 m <sup>2</sup>	0 (令和5年度限度額) 30,000,000 (うち令和4年度中 契約額) 9,570,000	R 5. 3. 10	R 5. 8. 31 (見込)

## (4) 維持管理工事の概況

工事名	工事内容	工事費(円)	着工年月日	完成年月日
本庁管内・南橋地区 マンホール鉄蓋取替工事	マンホール鉄蓋取替工 46 か所	11,121,000	R 4. 12. 5	R 5. 3. 14
下川淵地区 マンホール鉄蓋取替工事	マンホール鉄蓋取替工 23 か所	5,775,000	R 4. 12. 5	R 5. 2. 21

### 3 業 務

(1) 計画（認可）、施工（整備）、処理供用区域の面積及び人口

区 分		年 度	令和4年度	令和3年度	比 較	
					増 減	増減率(%)
計画区域	面 積 ①		6,957.0 ha	6,948.5 ha	8.5 ha	0.1
	人 口		241,816 人	221,609 人	20,207 人	9.1
施 工 (整 備) 区 域	面 積 ②		6,380.1 ha	6,352.4 ha	27.7 ha	0.4
	人 口		237,098 人	237,716 人	△ 618 人	△ 0.3
	整 備 率 ②/①×100		91.7 %	91.4 %	0.3ポイント	
処理区域	面 積 ③		6,357.7 ha	6,329.6 ha	28.1 ha	0.4
	人 口 ④		237,087 人	237,698 人	△ 611 人	△ 0.3
	整 備 率 ③/①×100		91.4 %	91.1 %	0.3ポイント	
公 共 下 水 道 使 用 戸 数			131,053 戸	130,032 戸	1,021 戸	0.8
水 洗 便 所 使 用 戸 数			131,028 戸	129,997 戸	1,031 戸	0.8

注) 計画区域人口は、事業計画における令和7年度末時点の推計人口です。

下 水 道 普 及 率	行政区域内人口 ⑤		330,358 人	332,063 人	△ 1,705 人	△ 0.5
	普 及 率 ④/⑤×100		71.8 %	71.6 %	0.2ポイント	

(参考) 行政区域内人口に対する汚水処理人口普及率 95.0 % (前年度 94.4 %)

(2) 下水流入量及び有収汚水量の状況（流域関連公共下水道分を含みます。）

区 分		年 度	令和4年度	令和3年度	比 較	
					増 減	増減率(%)
年 間 下 水 流 入 量			38,725,002 m <sup>3</sup>	39,425,436 m <sup>3</sup>	△ 700,434 m <sup>3</sup>	△ 1.8
年 間 有 収 汚 水 量			26,952,440 m <sup>3</sup>	27,376,677 m <sup>3</sup>	△ 424,237 m <sup>3</sup>	△ 1.5

## (3) 事業収入及び事業費用に関する事項 (消費税抜き)

(単位 円)

区 分		年 度	令和4年度	令和3年度	比 較	
					増 減	増減率(%)
事業収入	営業収益		5,804,358,588	5,634,204,768	170,153,820	3.0
		下水道使用料	2,988,368,572	3,028,613,442	△ 40,244,870	△ 1.3
		他会計負担金	2,815,618,197	2,605,273,353	210,344,844	8.1
		受託工事収益	281,819	227,273	54,546	24.0
		その他営業収益	90,000	90,700	△ 700	△ 0.8
		営業外収益	1,251,803,546	1,236,401,570	15,401,976	1.2
		受取利息及び配当金	33,215	25,501	7,714	30.2
		負担金	2,704,946	2,481,391	223,555	9.0
		長期前受金戻入	1,241,142,442	1,224,531,884	16,610,558	1.4
		雑収益	7,922,943	9,362,794	△ 1,439,851	△ 15.4
		特別利益	1,683,050	8,053,661	△ 6,370,611	△ 79.1
		過年度損益修正益	1,683,050	1,819,510	△ 136,460	△ 7.5
		その他特別利益	0	6,234,151	△ 6,234,151	皆減
		合計	7,057,845,184	6,878,659,999	179,185,185	2.6
	事業費用	人件費		310,179,352	388,273,286	△ 78,093,934
電力料			264,244,998	167,962,313	96,282,685	57.3
燃料費			1,066,330	1,368,301	△ 301,971	△ 22.1
薬品費			50,058,840	45,125,720	4,933,120	10.9
委託料			578,364,496	586,794,796	△ 8,430,300	△ 1.4
流域下水道管理運営費			882,746,634	894,736,262	△ 11,989,628	△ 1.3
減価償却費			3,247,211,777	3,210,676,045	36,535,732	1.1
支払利息			512,019,479	575,178,582	△ 63,159,103	△ 11.0
物件費その他			997,316,794	708,685,563	288,631,231	40.7
		合計	6,843,208,700	6,578,800,868	264,407,832	4.0
処理原価 (円/m <sup>3</sup> )			137.96	134.70	3.26	2.4
使用料単価 (円/m <sup>3</sup> )			110.88	110.63	0.25	0.2
販売利益 (円/m <sup>3</sup> )			△ 27.08	△ 24.07	△ 3.01	—

注) 流域下水道管理運営費は、県央流域下水道に係る排水負担金等です。

## 4 会 計

(1) 重要契約の要旨 (2, 000万円以上)

(単位 円)

契 約 年月日	完成(見込) 年月日	契約金額	契 約 件 名	契 約 の 相 手 方
R 4. 4. 1	R 5. 3. 31	372,900,000	前橋水質浄化センターほか運転管理業務	前橋市 環境システム(株)
R 4. 7. 4	R 4. 11. 15	20,944,000	本庁管内 下水道改築工事	〃 (株)フジピット サ ー ビ ス
R 4. 7. 15	R 5. 3. 13	42,218,000	南橋地区 公共下水道工事	〃 塩 原 建 設 (株)
R 4. 7. 15	R 4. 11. 22	32,197,000	本庁管内 下水道改築工事	〃 相 川 管 理 (株)
R 4. 7. 19	R 5. 3. 17	34,683,000	永明地区 公共下水道工事	〃 前 橋 地 建 (株)
R 4. 7. 19	R 4. 12. 13	32,868,000	本庁管内 下水道改築工事	〃 三 原 工 業 (株)
R 4. 7. 19	R 5. 9. 8	149,600,000	(令和4～令和5年度建設改良繰越) 天川大島第一中継ポンプ場 電気設備更新工事	〃 (株) ヤ マ ト
R 4. 7. 20	R 5. 3. 15	37,675,000	永明地区 公共下水道工事	〃 佐 田 道 路 (株)
R 4. 7. 20	R 5. 2. 9	65,824,000	永明・城南地区 公共下水道工事	〃 岩 上 建 設 (株)
R 4. 7. 20	R 5. 3. 15	35,772,000	永明地区 公共下水道工事	〃 大 幸 建 設 (株)
R 4. 7. 20	R 4. 11. 29	28,567,000	本庁管内 下水道改築工事	〃 (株) コ イ デ
R 4. 7. 20	R 5. 1. 24	67,980,000	桂萱地区 下水道改築工事	〃 宮 下 工 業 (株)
R 4. 7. 20	R 5. 2. 28	59,282,960	前橋水質浄化センター 3系散気装置更新工事	〃 環 境 シ ス テ ム (株)
R 4. 8. 18	R 5. 3. 7	29,414,000	南橋地区 公共下水道工事	〃 泉 野 建 設 (株)
R 4. 8. 18	R 5. 2. 14	23,694,000	南橋地区 公共下水道舗装復旧工事	〃 泉 野 建 設 (株)
R 4. 8. 19	R 5. 2. 7	22,374,000	富士見地区 公共下水道工事	〃 (有) 栴 澤 土 木
R 4. 8. 22	R 5. 1. 31	24,244,000	芳賀地区 公共下水道舗装復旧工事	〃 前 橋 地 建 (株)
R 4. 8. 22	R 5. 2. 14	32,868,000	本庁管内 下水道改築工事	〃 小 林 工 業 (株)
R 4. 8. 22	R 5. 3. 16	33,374,000	天川ポンプ場 2号汚水ポンプ電動機整備工事	〃 水 機 興 業 (株)
R 4. 9. 15	R 5. 2. 28	74,888,000	本庁管内 下水道改築工事	〃 稲 村 建 設 (株)
R 4. 9. 16	R 5. 2. 7	25,894,000	本庁管内 下水道改築工事	〃 (株)フジピット サ ー ビ ス
R 4. 9. 20	R 5. 3. 23	34,826,000	桂萱地区 公共下水道工事	〃 前 橋 地 建 (株)
R 4. 9. 20	R 5. 3. 16	89,199,000	前橋水質浄化センター 2系機械設備整備工事	〃 環 境 シ ス テ ム (株)



契約年月日	完成(見込)年月日	契約金額	契約件名	契約の相手方
R 4. 9. 20	R 5. 3. 8	52,701,000	前橋水質浄化センター 汚泥脱水施設機械設備整備工事	前橋市 荏原実業(株) 群馬営業所
R 4. 9. 20	R 5. 3. 17	47,905,000	前橋市し尿処理施設 機械設備ほか整備工事	〃 水機興業(株)
R 4. 10. 20	R 5. 8. 8	36,190,000	(令和4～令和5年度建設改良繰越) 南橋地区 下水道布設替工事	〃 塩原建設(株)
R 4. 10. 24	R 5. 3. 1	22,000,000	本庁管内 下水道改築工事	〃 月白工業(株)
R 4. 10. 25	R 5. 3. 6	26,884,000	本庁管内 下水道改築工事	〃 池下工業(株)
R 4. 10. 25	R 5. 4. 17	43,230,000	(令和4～令和5年度事故繰越) 前橋水質浄化センター 3系機械設備整備工事	〃 環境システム(株)
R 4. 10. 25	R 5. 3. 16	32,395,000	前橋市浄化槽汚泥処理施設 機械設備整備工事	〃 水機興業(株)
R 4. 11. 16	R 5. 3. 16	67,540,000	前橋市水質浄化センター 汚泥炭化施設送風機ほか整備工事	〃 環境システム(株)
R 4. 12. 1	R 5. 3. 20	22,990,000	前橋市水質浄化センター 汚泥炭化施設炭化炉ほか整備工事	〃 (株)第一テクノ 群馬支店
R 4. 12. 6	R 5. 9. 29	41,800,000	(令和4～令和5年度事故繰越) 前橋市水質浄化センター 中央監視装置ほか整備工事	〃 日新電機(株) 前橋製作所
R 5. 3. 28	R 5. 10. 18	29,700,000	(令和4～令和5年度建設改良繰越) 城南地区 公共下水道工事	〃 前橋地建(株)

以上 34件  
(3年度：37件)

## (2) 企業債及び一時借入金の概況

## ア 企業債

(単位 円)

	借入先	前年度末 未償還額	当 年 度		当年度末 未償還額
			発行額	償還額	
建設改良等の財源に充てる企業債	財務省財務事務所	6,256,508,910	0	986,306,721	5,270,202,189
	資金運用部資金	2,619,967,035		776,518,398	1,843,448,637
	財政融資資金	3,636,541,875	0	209,788,323	3,426,753,552
	(株)かんぽ生命保険	4,555,207,872	0	510,561,833	4,044,646,039
	地方公共団体 金融機構	21,947,081,039	1,065,900,000	1,217,817,690	21,795,163,349
	しののめ信用金庫	92,612,000	0	5,788,000	86,824,000
	前橋市農業協同組合	0	80,700,000	0	80,700,000
	(株)栃木銀行	73,000,000	0	4,292,000	68,708,000
	小 計	32,924,409,821	1,146,600,000	2,724,766,244	31,346,243,577
	その他の企業債	(株)群馬銀行	48,300,000	0	34,400,000
あかぎ信用組合		473,800,000	0	77,200,000	396,600,000
桐生信用金庫		97,100,000	0	27,400,000	69,700,000
しののめ信用金庫		862,100,000	0	89,400,000	772,700,000
アイオー信用金庫		259,200,000	0	39,200,000	220,000,000
利根郡信用金庫		250,600,000	60,000,000	33,200,000	277,400,000
ぐんまみらい信用組合		283,800,000	0	33,200,000	250,600,000
(株)栃木銀行		400,000,000	0	16,600,000	383,400,000
前橋市農業協同組合		400,000,000	270,000,000	0	670,000,000
(株)みずほ銀行		360,000,000	0	0	360,000,000
小 計	3,434,900,000	330,000,000	350,600,000	3,414,300,000	
合 計	36,359,309,821	1,476,600,000	3,075,366,244	34,760,543,577	

## イ 一時借入金

限度額 20億円

一時借入額 なし

## (3) 受贈財産に関する事項

(単位 円)

科目	内 容		評 価 額	相手方	
構築物	集 水 設 備			(株)ロードステー ション前橋上武・ 前橋市 以下90件	
	塩化ビニル管	φ 150mm 470.10 m	21,392,160		
	塩化ビニル管(リブ管)	φ 200mm 563.60 m	28,735,950		
	ポリエチレン管	φ 100mm 247.60 m	14,237,000		
	マンホール	φ 300mm 22 か所	4,188,000		
	〃	φ 750mm 1 か所	472,000		
	〃	φ 900mm 24 か所	12,888,000		
	〃	φ 1800mm 1 か所	818,100		
	排 水 設 備				
	取付管	φ 100mm 56 か所	4,016,000		
〃	φ 150mm 165 か所	41,772,245			
機械装置	ポ ン プ 設 備				
	汚水マンホールポンプ	1 台	32,251,700		
計			160,771,155		

## (4) 財産の所管換えに関する事項

所管換えにより取得した財産

(単位 円)

科目	内 容		評 価 額	相手方
構築物	集 水 設 備			前 橋 市
	塩化ビニル管(リブ管)	φ 200mm 363.90 m	12,602,000	
	〃	φ 250mm 19.40 m	1,091,500	
	マンホール	φ 300mm 2 か所	366,600	
	〃	φ 900mm 5 か所	2,664,900	
	排 水 設 備			
取付管	φ 150mm 21 か所	5,328,500		
計			22,053,500	

## 5 附帯事項

### (1) 公共下水道の普及状況

(単位 戸)

区域 月別	前 処 理 区	橋 地	赤 城 大 洞 区	流 域 関 連 処 理 区	合 計	合計のうち	
						奨 励	一 般
4 / 4	0	0	0	121	121	0	121
5	0	0	0	67	67	0	67
6	0	0	0	57	57	0	57
7	1	△ 1	△ 1	102	102	0	102
8	0	0	0	73	73	1	72
9	2	0	0	72	74	0	74
1 0	0	0	0	88	88	0	88
1 1	0	0	0	76	76	0	76
1 2	0	0	0	106	106	0	106
5 / 1	0	0	0	84	84	0	84
2	1	0	0	100	101	0	101
3	0	0	0	72	72	0	72
計	4	△ 1	△ 1	1,018	1,021	1	1,020
(構成比)	(0.4%)	(△0.1%)	(△0.1%)	(99.7%)	(100.0%)	(0.1%)	(99.9%)
累 計	37,659	82	82	93,312	131,053	16,531	114,522
(構成比)	(28.7%)	(0.1%)	(0.1%)	(71.2%)	(100.0%)	(12.6%)	(87.4%)

※奨励制度とは、汲み取り便所の改造、浄化槽を廃止しての公共下水道への接続工事に対して無利子で融資を行う制度であり、昭和43年度から制度が開始されました。

## (2) 前橋水質浄化センター下水流入状況及び電力消費量

月別	処理量 m <sup>3</sup>	電力消費量 kWh	月別	処理量 m <sup>3</sup>	電力消費量 kWh
4 / 4	1,325,208	597,978	1 1	1,355,504	568,745
5	1,435,438	576,272	1 2	1,305,204	588,877
6	1,591,694	561,355	5 / 1	1,208,471	500,412
7	1,930,883	546,776	2	1,068,906	545,718
8	1,727,085	532,934	3	1,148,049	618,297
9	1,914,371	519,769	計	17,616,493	6,714,773
1 0	1,605,680	557,640	月平均	1,468,041	559,564
操業日数 365日			日平均	48,264	18,397

## (3) 赤城山大洞処理場下水流入状況及び電力消費量

月別	下水流入量 m <sup>3</sup>	電力消費量 kWh	月別	下水流入量 m <sup>3</sup>	電力消費量 kWh
4 / 4	10,118	2,409	1 1	3,435	2,440
5	9,513	1,896	1 2	3,399	2,130
6	12,154	1,800	5 / 1	4,456	2,110
7	12,587	1,800	2	3,774	1,960
8	7,400	2,200	3	8,644	2,235
9	9,708	2,570	計	90,732	26,100
1 0	5,544	2,550	月平均	7,561	2,175
操業日数 365日			日平均	249	72

## (4) し尿処理状況及び電力消費量

月別	処理量 m <sup>3</sup>	電力消費量 kWh	月別	処理量 m <sup>3</sup>	電力消費量 kWh
4 / 4	326	57,226	1 1	351	57,348
5	322	59,337	1 2	372	58,783
6	353	56,997	5 / 1	288	54,631
7	380	59,288	2	314	52,735
8	348	58,673	3	315	58,104
9	332	57,360	計	4,083	690,002
1 0	382	59,520	月平均	340	57,500
操業日数 365日			日平均	11	1,890

## (5) 浄化槽汚泥処理状況及び電力消費量

月別	処理量 m <sup>3</sup>	電力消費量 kWh	月別	処理量 m <sup>3</sup>	電力消費量 kWh
4 / 4	2,455	61,400	1 1	2,476	61,390
5	2,515	63,650	1 2	2,387	63,760
6	2,671	61,420	5 / 1	2,353	67,040
7	2,620	64,280	2	2,461	57,900
8	2,553	63,880	3	2,894	65,090
9	2,291	60,540	計	30,282	753,140
1 0	2,606	62,790	月平均	2,524	62,762
操業日数 365日			日平均	83	2,063

## (6) 脱水汚泥処理状況

月別	区分	濃縮汚泥量 m <sup>3</sup>	脱水ケーキ量 t	電力消費量 kWh
4 /	4	21,663	630	59,882
	5	22,363	603	60,210
	6	21,567	562	61,249
	7	22,345	506	60,095
	8	22,302	538	59,954
	9	21,291	475	56,166
	10	22,363	573	60,133
	11	21,375	589	58,331
	12	21,213	670	63,391
5 /	1	19,553	614	60,830
	2	20,064	531	56,181
	3	22,174	590	59,595
	計	258,273	6,881	716,017
	月平均	21,523	573	59,668
	日平均	708	19	1,962

操業日数 365 日

※公共下水、し尿・浄化槽、及び新堀西住宅団地排水処理施設から発生した濃縮汚泥を処理している。

## (7) 炭化施設処理状況

月別	区分	ケーキ処理量 t	炭化物発生量 t	都市ガス消費量 m <sup>3</sup>	電力消費量 kWh
4 /	4	889	61.6	31,324	188,300
	5	597	42.3	25,666	148,980
	6	644	44.6	19,441	166,370
	7	389	27.5	16,579	144,370
	8	621	41.5	21,392	151,050
	9	621	43.1	23,458	146,250
	10	632	40.0	24,765	164,980
	11	692	43.2	30,031	180,750
	12	791	48.3	29,503	187,720
5 /	1	240	15.5	7,068	94,910
	2	617	38.1	18,960	163,690
	3	778	49.4	29,450	201,380
	計	7,511	495.1	277,637	1,938,750
	月平均	626	41.3	23,136	161,563
	日平均	20	1.3	736	5,312

操業日数 377 日 (1系・2系の延べ日数)

※電力消費量以外の日平均は377日で算出。

※公共下水、し尿・浄化槽、住宅団地排水処理施設、及び一部の農業集落排水処理施設の汚泥を処理している。

令和4年度 下水道事業キャッシュ・フロー計算書  
(令和4年4月1日から令和5年3月31日まで)

(間接法による)  
(単位：円)

1 業務活動によるキャッシュ・フロー

当年度純利益	214,636,484
有形固定資産減価償却費	3,078,406,893
無形固定資産減価償却費	168,804,884
固定資産除却費	20,545,684
不用品売却原価	73,819
貸倒引当金の増減額 (△は減少)	△ 208,227
退職給付引当金の増減額 (△は減少)	26,604,995
賞与引当金の増減額 (△は減少)	△ 2,479,000
法定福利費引当金の増減額 (△は減少)	△ 415,000
長期前受金戻入額	△ 1,241,142,442
受取利息及び配当金	△ 33,215
支払利息及び企業債取扱諸費	512,019,479
未収金の増減額 (△は増加)	△ 99,136,779
前払金の増減額 (△は増加)	13,000,000
未払金の増減額 (△は減少)	43,606,967
未払費用の増減額 (△は減少)	271,700
預り金の増減額 (△は減少)	△ 83,801,017
小 計	2,650,755,225
受取利息及び配当金	33,215
支払利息及び企業債取扱諸費	△ 512,019,479
業務活動によるキャッシュ・フロー	2,138,768,961

2 投資活動によるキャッシュ・フロー

有形固定資産の取得による支出 (建設改良費)	△ 2,463,252,757
無形固定資産の取得による支出 (建設改良費)	△ 83,290,064
国庫補助金返還による支出	△ 426,591
国県補助金による収入	651,858,628
受益者負担金・分担金による収入	86,362,048
工事負担金による収入	12,925,000
市一般会計からの負担金による収入	22,867,943
その他資本による収入	1,385,700
投資活動によるキャッシュ・フロー	△ 1,771,570,093

3 財務活動によるキャッシュ・フロー

市一般会計からの出資金による収入	460,484,869
リース債務の返済による支出	△ 1,434,309
建設改良費等の財源に充てるための企業債による収入	1,146,600,000
建設改良費等の財源に充てるための企業債の償還による支出	△ 2,724,766,244
その他の企業債による収入	330,000,000
その他の企業債の償還による支出	△ 350,600,000
財務活動によるキャッシュ・フロー	<u>△ 1,139,715,684</u>
4 資金減少額	△ 772,516,816
5 資金期首残高	2,517,365,355
6 資金期末残高	<u><u>1,744,848,539</u></u>



# 令和4年度 下水道事業収益費用明細書

(消費税抜き)  
(単位 円)

款	項	目	節	金額	備考
下水道事業収益				7,057,845,184	
	営業収益			5,804,358,588	
		下水道使用料		2,988,368,572	
			下水道使用料	2,988,368,572	
		他会計負担金		2,815,618,197	
			下水道維持管理 負担金	2,815,618,197	
		受託工事収益		281,819	
			受託工事代	281,819	
		その他営業収益		90,000	
			指定工事店 手数料	90,000	
	営業外収益			1,251,803,546	
		受取利息 及び配当金		33,215	
			預金利息	33,215	
		負担金		2,704,946	
			事務費負担金	2,686,714	
			工事負担金	18,232	
		長期前受金戻入		1,241,142,442	
			長期前受金戻入	1,241,142,442	
		雑収益		7,922,943	
			賃貸料	52,500	
			不用品売却収益	70,975	
			雑収入	7,799,468	
	特別利益			1,683,050	
		過年度損益 修正		1,683,050	
			過年度損益 修正	1,683,050	
	収益合計			7,057,845,184	

収益的収入に係る特定収入は、1,209,101,876 円。

※特定収入とは、不課税収入のうち消費税納付額を計算するうえで、当該収入に対応する課税仕入れ（支出）に含まれる消費税を控除できない収入です。

(単位 円)

款	項	目	節	金額	備考
下水道事業費用				6,843,208,700	
	営業費用			6,219,885,682	
		下水管維持費		226,727,787	
			給料	43,856,655	予算現額 44,072,000
			手当等	18,933,593	予算現額 19,286,000
			賞与引当金繰入額	6,336,000	予算現額 6,336,000
			法定福利費	13,307,382	予算現額 13,563,000
			法定福利費引当金繰入額	1,228,000	予算現額 1,228,000
			報酬	5,617,428	
			被服費	83,140	
			備用品費	369,838	
			燃料費	438,048	
			光熱水費	219,683	
			通信運搬費	424,686	
			手数料	530	
			委託料	105,483,490	
			賃借料	298,896	
			修繕費	15,443,891	
			電力料	618,443	
			材料費	2,480,040	
			請負費	10,830,000	
			負担金	475,604	
			保険料	53,740	
			補助金	200,000	
			公課費	28,700	
		ポンプ場費		159,266,114	
			報償費	7,796	
			備用品費	173,555	
			光熱水費	984,021	
			通信運搬費	2,556,622	
			委託料	27,498,700	
			賃借料	280,225	

款	項	目	節	金額	備考
			修繕費	4,033,500	
			電力料	45,185,195	
			薬品費	70,500	
			請負費	78,476,000	
		処理場費		958,584,232	
			給料	49,731,294	予算現額 49,960,380
			手当等	21,949,876	予算現額 22,618,620
			賞与引当金繰入額	7,942,000	予算現額 7,942,000
			法定福利費	15,503,781	予算現額 15,707,000
			法定福利費引当金繰入額	1,533,000	予算現額 1,533,000
			報酬	5,573,790	
			被服費	90,940	
			備用品費	4,697,825	
			燃料費	584,223	
			光熱水費	18,747,035	
			印刷製本費	132,000	
			通信運搬費	221,370	
			手数料	35,000	
			委託料	313,432,300	
			賃借料	569,958	
			修繕費	6,857,086	
			電力料	125,185,859	
			薬品費	31,106,703	
			請負費	354,457,140	
			負担金	74,632	
			保険料	57,120	
			公課費	101,300	
		し尿処理費		343,414,734	
			給料	8,064,900	予算現額 8,077,000
			手当等	5,226,127	予算現額 5,244,000
			賞与引当金繰入額	1,238,000	予算現額 1,238,000
			法定福利費	2,609,790	予算現額 2,625,000
			法定福利費引当金繰入額	244,000	予算現額 244,000

款	項	目	節	金額	備考
			被服費	7,610	
			備用品費	1,236,463	
			燃料費	43,536	
			光熱水費	4,443,940	
			通信運搬費	56,466	
			委託料	85,332,692	
			賃借料	49,375	
			修繕費	2,325,894	
			電力料	75,519,652	
			薬品費	18,292,257	
			請負費	138,581,260	
			負担金	22,940	
			保険料	90,032	
			公課費	29,800	
		住宅団地排水処理費		69,733,121	
			備用品費	315,896	
			光熱水費	86,093	
			通信運搬費	75,311	
			委託料	31,174,380	
			修繕費	2,033,272	
			電力料	17,735,849	
			薬品費	589,380	
			請負費	17,700,000	
			負担金	22,940	
		受託工事費		281,819	
			下水道接続工事委託費	281,819	
		総係費		311,373,780	
			給料	32,005,054	予算現額 32,018,000
			手当等	13,168,105	予算現額 13,720,000
			賞与引当金額 繰入	4,514,000	予算現額 4,514,000
			退職給付費	60,221,309	予算現額 60,222,000 実支出額 33,616,314 引当計上額 26,604,995
			法定福利費	9,291,880	予算現額 9,392,000

款	項	目	節	金額	備考
			法定福利費 引当金繰入額	861,000	予算現額 861,000
			報酬	70,500	予算現額 80,000
			旅費	29,693	
			報償費	8,700	
			備用品費	137,426	
			燃料費	523	
			光熱水費	1,924,013	
			通信運搬費	980,055	
			手数料	635,827	
			委託料	15,442,934	
			賃借料	189,600	
			修繕費	400,568	
			交際費	9,092	予算現額 85,000
			厚生費	659,760	
			負担金	167,158,204	
			保険料	1,048,901	
			貸倒引当金 繰入額	2,616,636	
		減価償却費		3,247,211,777	
			有形固定資産 減価償却費	3,078,406,893	
			無形固定資産 減価償却費	168,804,884	
		資産減耗費		20,545,684	
			固定資産除却費	20,545,684	
		流域下水道 管理運営費		882,746,634	
			負担金	882,746,634	
	営業外費用			622,087,308	
		支払利息及び 企業債取扱諸費		512,019,479	
			企業債利息	511,987,133	
			リース資産 支払利息	32,346	
		雑支出		110,067,829	
			不用品売却原価	73,819	
			雑費	109,994,010	
	特別損失			1,235,710	
		過年度損益 修正損		1,235,710	

款	項	目	節	金 額	備 考
			過 年 度 損 益 修 正 損 損	1,235,710	
費 用 合 計				6,843,208,700	

收支差引純利益	214,636,484
---------	-------------

# 令和4年度 下水道事業資本的收入及び支出明細書

(消費税抜き)  
(単位 円)

款	項	目	節	金 額	備 考
資本的收入				2,701,814,837	
	企業債			1,476,600,000	
		企業債		1,476,600,000	
			下水道建設事業債	1,065,900,000	
			流域下水道建設事業債	80,700,000	
			資本費平準化債	330,000,000	
	国県補助金			651,458,628	
		国庫補助金		624,958,628	
			下水道建設事業補助金	614,864,128	
			特環下水道建設事業補助金	10,094,500	
		県補助金		26,500,000	
			下水道事業補助金	25,900,000	
			特環下水道事業補助金	600,000	
	受益者負担金			86,225,588	
		受益者負担金		21,530,068	
			下水道事業受益者負担金	21,530,068	
		分担金		64,695,520	
			下水道事業分担金	63,839,600	
			特環下水道事業分担金	855,920	
	工事負担金			12,617,000	
		工事負担金		12,617,000	
			工事負担金	12,617,000	
	出資金			460,484,869	
		一般会計出資金		460,484,869	
			一般会計出資金	460,484,869	
	負担金			13,043,052	
		他会計負担金		13,043,052	
			他会計負担金	13,043,052	
	その他資本収入			1,385,700	
		その他資本収入		1,385,700	
			その他資本収入	1,385,700	
収入合計				2,701,814,837	

資本的收入に係る特定収入は、677,973,431円。

(単位 円)

款	項	目	節	金額	備考
資本的支出				5,099,471,118	
	建設改良費			2,023,678,283	
		事務費		192,462,975	
			給料	74,787,600	予算現額 74,787,600
			手当等	38,321,453	予算現額 38,849,600
			賞与引当金額 繰入	12,974,000	予算現額 12,974,000
			法定福利費	24,419,582	予算現額 24,806,800
			法定福利費 引当金額繰入	2,521,000	予算現額 2,521,000
			報酬	9,378,222	
			旅費	134,946	
			被服費	63,510	
			報償費	2,273,784	
			備用品費	727,204	
			燃料費	253,032	
			印刷製本費	22,000	
			通信運搬費	146,927	
			手数料	7,960	
			委託料	24,045,000	
			賃借料	332,282	
			修繕費	193,960	
			負担金	1,813,303	
			保険料	34,010	
			公課費	13,200	
		管渠新設費		879,900,514	
			委託料	306,236	
			工事請負費	730,266,001	
			補償費	89,300,640	
			工事負担金	60,027,637	
		雨水対策費		142,772,051	
			委託料	850,000	
			工事請負費	116,230,000	
			補償費	25,692,051	



款	項	目	節	金額	備考
		改築更新費		521,150,000	
			委託料	58,850,000	
			工事請負費	462,300,000	
		ポンプ場建設費		6,400,000	
			工事請負費	6,400,000	
		処理場建設費		81,554,000	
			報酬	17,400	
			委託料	21,780,000	
			工事請負費	53,893,600	
			補償費	5,863,000	
		特環下水道建設費		31,332,000	
			工事請負費	28,340,000	
			補償費	2,992,000	
		施設改良費		70,674,675	
			工事請負費	67,319,675	
			補償費	3,355,000	
		利根川流域下水道建設費		83,290,064	
			工事負担金	83,290,064	
		固定資産購入費		12,420,834	
			量水器購入費	5,000	
			機械購入費	1,380,000	
			車両運搬具購入費	2,789,034	
			工具器具備品購入費	8,246,800	
		リース債務支払額		1,721,170	
			リース債務支払額	1,721,170	
	企業債償還金			3,075,366,244	
		企業債償還金		3,075,366,244	
			企業債償還金	2,724,766,244	
			平準化債償還金	350,600,000	
	国庫補助金返還金			426,591	
		国庫補助金返還金		426,591	
			国庫補助金返還金	426,591	
	支出合計			5,099,471,118	

# 令和4年度 下水道事業固定資産明細書

(令和4年4月1日から令和5年3月31日まで)

## 1 有形固定資産

(単位 円)

資産の種類	年度当初 現在高	当年度		年度末現在高	減価償却累計額		年度末償却 済高	備考
		増加額	減少額		当年度増加額	当年度減少額		
土地	750,859,944	0	0	750,859,944	0	0	750,859,944	
立木	7,303,000	0	0	7,303,000	0	0	7,303,000	
建物	1,665,305,359	0	0	1,665,305,359	27,992,567	0	745,354,858	
構築物	145,143,920,687	1,917,916,942	50,223,105	147,011,614,524	2,615,665,501	34,711,911	82,578,395,313	
機械及び装置	16,797,650,233	201,321,817	48,834,888	16,950,137,162	425,585,751	44,106,736	5,764,561,438	
車両運搬具	27,065,285	2,789,034	2,269,764	27,584,555	2,131,671	2,156,274	8,275,032	
工具、器具及び備品	96,811,113	5,836,800	5,333,334	97,314,579	6,566,688	5,066,667	33,967,141	
リース資産	7,823,500	0	0	7,823,500	464,715	0	7,358,785	
小計	164,496,739,121	2,127,864,593	106,661,091	166,517,942,623	3,078,406,893	86,041,588	89,896,075,511	
建設仮勘定	321,932,509	65,322,546	71,695,435	315,559,620	0	0	315,559,620	
合計	164,818,671,630	2,193,187,139	178,356,526	166,833,502,243	3,078,406,893	86,041,588	90,211,635,131	

2 無形固定資産

(単位 円)

資産の種類	年度当 現在	年度 増額	当 年減額	年度 少額	当 年償却 価額	年度 減高	年 現在	未 高	備 考
流域下水道 施設利用権	3,335,383,647	83,290,064	0	0	168,804,884	168,804,884	3,249,868,827		利根川上流域下水道建設工事負担金

3 投資

(単位 円)

資産の種類	年度当 現在	年度 増額	当 年減額	年度 少額	年 現在	未 高	備 考
出資金	4,676,000	0	0	0	4,676,000		地方公共団体金融機構出資金

# 令和4年度 下水道事業企業債明細書

(単位 円)

種 類	借 入 先	発 行 年月日	発 行 総 額	償 還 高		未償還残高	利率 (%)	償還終期
				当 年 度	累 計			
建設改良	財務省資金運用部	H 5. 3. 25	2,147,700,000	137,934,645	2,147,700,000	0	4.400	R 5. 3. 25
建設改良	財務省資金運用部	H 5. 3. 25	421,300,000	27,057,720	421,300,000	0	4.400	R 5. 3. 25
建設改良	財務省資金運用部	H 5. 5. 28	13,000,000	834,916	13,000,000	0	4.400	R 5. 3. 25
建設改良	関東郵政局 (簡保)	H 5. 5. 28	77,600,000	4,983,810	77,600,000	0	4.400	R 5. 3. 31
建設改良	財務省資金運用部	H 5. 5. 28	33,200,000	2,132,248	33,200,000	0	4.400	R 5. 3. 25
建設改良	関東郵政局 (簡保)	H 5. 5. 28	39,000,000	2,504,750	39,000,000	0	4.400	R 5. 3. 31
建設改良	財務省資金運用部	H 5. 5. 28	8,000,000	513,795	8,000,000	0	4.400	R 5. 3. 25
建設改良	財務省資金運用部	H 5. 5. 28	11,500,000	738,580	11,500,000	0	4.400	R 5. 3. 25
建設改良	財務省資金運用部	H 5. 5. 28	42,100,000	2,703,845	42,100,000	0	4.400	R 5. 3. 25
建設改良	財務省資金運用部	H 6. 3. 23	2,106,600,000	121,273,395	1,980,859,733	125,740,267	3.650	R 6. 3. 1
建設改良	財務省資金運用部	H 6. 3. 23	177,500,000	10,218,374	166,905,251	10,594,749	3.650	R 6. 3. 1
建設改良	財務省資金運用部	H 6. 3. 23	367,100,000	21,133,326	345,188,269	21,911,731	3.650	R 6. 3. 1
建設改良	財務省資金運用部	H 6. 5. 20	9,100,000	554,750	8,521,140	578,860	4.300	R 6. 3. 25
建設改良	財務省資金運用部	H 6. 5. 27	84,500,000	5,151,247	79,124,868	5,375,132	4.300	R 6. 3. 25
建設改良	財務省資金運用部	H 6. 5. 27	25,700,000	1,566,711	24,065,197	1,634,803	4.300	R 6. 3. 25
建設改良	財務省資金運用部	H 6. 5. 27	22,700,000	1,383,826	21,256,030	1,443,970	4.300	R 6. 3. 25
建設改良	財務省資金運用部	H 6. 5. 27	56,400,000	3,438,228	52,812,338	3,587,662	4.300	R 6. 3. 25
建設改良	関東郵政局 (簡保)	H 6. 5. 30	54,900,000	3,346,787	51,407,754	3,492,246	4.300	R 6. 3. 31
建設改良	関東郵政局 (簡保)	H 6. 5. 30	11,000,000	670,576	10,300,278	699,722	4.300	R 6. 3. 31
建設改良	関東郵政局 (簡保)	H 6. 8. 19	4,600,000	285,283	4,301,734	298,266	4.500	R 6. 3. 31
建設改良	財務省資金運用部	H 6. 8. 31	9,000,000	558,162	8,416,438	583,562	4.500	R 6. 3. 25
建設改良	公営企業金融公庫	H 6. 10. 20	6,900,000	239,155	6,900,000	0	4.600	R 4. 9. 20
建設改良	財務省資金運用部	H 6. 10. 31	7,700,000	467,031	6,959,304	740,696	4.500	R 6. 9. 25
建設改良	財務省資金運用部	H 7. 3. 27	88,700,000	5,321,287	77,294,701	11,405,299	4.650	R 7. 3. 1
建設改良	財務省資金運用部	H 7. 3. 27	1,397,900,000	83,862,772	1,218,154,029	179,745,971	4.650	R 7. 3. 1
建設改良	財務省資金運用部	H 7. 3. 27	298,500,000	17,907,602	260,118,018	38,381,982	4.650	R 7. 3. 1
建設改良	公営企業金融公庫	H 7. 3. 27	47,800,000	3,319,794	47,800,000	0	4.750	R 5. 3. 20
建設改良	公営企業金融公庫	H 7. 3. 27	1,213,500,000	84,279,721	1,213,500,000	0	4.750	R 5. 3. 20
建設改良	財務省資金運用部	H 7. 3. 27	183,100,000	10,984,530	159,556,479	23,543,521	4.650	R 7. 3. 1
建設改良	公営企業金融公庫	H 7. 3. 27	94,100,000	6,535,411	94,100,000	0	4.750	R 5. 3. 20
建設改良	公営企業金融公庫	H 7. 5. 10	26,300,000	1,692,723	26,300,000	0	3.900	R 5. 3. 20
建設改良	公営企業金融公庫	H 7. 5. 10	11,400,000	737,086	11,400,000	0	3.950	R 5. 3. 20
建設改良	公営企業金融公庫	H 7. 5. 10	2,800,000	181,038	2,800,000	0	3.950	R 5. 3. 20
建設改良	財務省資金運用部	H 7. 5. 12	5,200,000	293,346	4,578,657	621,343	3.850	R 7. 3. 25

種 類	借 入 先	発 行 年 月 日	発 行 総 額	償 還 高		未償還残高	利率 (%)	償還終期
				当 年 度	累 計			
建設改良	公営企業金融公庫	H 7. 5. 22	8,000,000	517,254	8,000,000	0	3.950	R 5. 3. 20
建設改良	公営企業金融公庫	H 7. 5. 22	12,900,000	830,271	12,900,000	0	3.900	R 5. 3. 20
建設改良	公営企業金融公庫	H 7. 5. 22	6,900,000	446,131	6,900,000	0	3.950	R 5. 3. 20
建設改良	公営企業金融公庫	H 7. 5. 22	9,400,000	607,773	9,400,000	0	3.950	R 5. 3. 20
建設改良	公営企業金融公庫	H 7. 5. 22	13,000,000	836,707	13,000,000	0	3.900	R 5. 3. 20
建設改良	財務省資金運用部	H 7. 5. 26	14,500,000	817,984	12,767,411	1,732,589	3.850	R 7. 3. 25
建設改良	財務省資金運用部	H 7. 5. 26	12,900,000	727,724	11,358,592	1,541,408	3.850	R 7. 3. 25
建設改良	財務省資金運用部	H 7. 5. 26	42,300,000	2,386,257	37,245,617	5,054,383	3.850	R 7. 3. 25
建設改良	公営企業金融公庫	H 7. 5. 30	10,700,000	691,827	10,700,000	0	3.950	R 5. 3. 20
建設改良	公営企業金融公庫	H 7. 5. 30	25,300,000	1,628,361	25,300,000	0	3.900	R 5. 3. 20
建設改良	公営企業金融公庫	H 7. 5. 30	7,800,000	504,322	7,800,000	0	3.950	R 5. 3. 20
建設改良	関東郵政局 (簡保)	H 7. 5. 30	77,600,000	4,377,624	68,327,655	9,272,345	3.850	R 7. 3. 31
建設改良	関東郵政局 (簡保)	H 7. 5. 30	41,300,000	2,329,843	36,365,105	4,934,895	3.850	R 7. 3. 31
建設改良	公営企業金融公庫	H 7. 10. 20	6,000,000	357,725	5,816,766	183,234	3.250	R 5. 9. 20
建設改良	財務省資金運用部	H 7. 10. 31	7,600,000	398,886	6,546,497	1,053,503	3.150	R 7. 9. 25
建設改良	公営企業金融公庫	H 7. 11. 20	3,000,000	178,863	2,908,383	91,617	3.250	R 5. 9. 20
建設改良	関東郵政局 (簡保)	H 7. 11. 30	79,600,000	4,177,807	68,565,948	11,034,052	3.150	R 7. 9. 30
建設改良	公営企業金融公庫	H 8. 3. 22	1,058,600,000	62,105,503	994,459,668	64,140,332	3.250	R 6. 3. 20
建設改良	公営企業金融公庫	H 8. 3. 22	109,700,000	6,435,834	103,053,303	6,646,697	3.250	R 6. 3. 20
建設改良	財務省資金運用部	H 8. 3. 25	2,275,300,000	119,706,136	1,890,986,175	384,313,825	3.400	R 8. 3. 1
建設改良	財務省資金運用部	H 8. 3. 25	386,600,000	20,339,468	321,300,600	65,299,400	3.400	R 8. 3. 1
建設改良	財務省資金運用部	H 8. 3. 25	222,300,000	11,695,457	184,752,001	37,547,999	3.400	R 8. 3. 1
建設改良	公営企業金融公庫	H 8. 5. 16	5,500,000	328,146	5,160,436	339,564	3.450	R 6. 3. 20
建設改良	公営企業金融公庫	H 8. 5. 16	26,800,000	1,598,965	25,145,395	1,654,605	3.450	R 6. 3. 20
建設改良	公営企業金融公庫	H 8. 5. 16	4,500,000	268,483	4,222,174	277,826	3.450	R 6. 3. 20
建設改良	公営企業金融公庫	H 8. 5. 16	15,800,000	942,673	14,824,524	975,476	3.450	R 6. 3. 20
建設改良	公営企業金融公庫	H 8. 5. 16	30,100,000	1,795,853	28,241,656	1,858,344	3.450	R 6. 3. 20
建設改良	公営企業金融公庫	H 8. 5. 16	1,700,000	101,427	1,595,044	104,956	3.450	R 6. 3. 20
建設改良	公営企業金融公庫	H 8. 5. 16	17,300,000	1,032,168	16,231,915	1,068,085	3.450	R 6. 3. 20
建設改良	公営企業金融公庫	H 8. 5. 16	18,400,000	1,097,797	17,264,002	1,135,998	3.450	R 6. 3. 20
建設改良	公営企業金融公庫	H 8. 5. 16	3,800,000	226,719	3,565,392	234,608	3.450	R 6. 3. 20
建設改良	公営企業金融公庫	H 8. 5. 16	8,400,000	501,168	7,881,393	518,607	3.450	R 6. 3. 20
建設改良	公営企業金融公庫	H 8. 5. 16	15,600,000	930,741	14,636,872	963,128	3.450	R 6. 3. 20
建設改良	財務省資金運用部	H 8. 5. 27	8,700,000	457,717	7,230,509	1,469,491	3.400	R 8. 3. 25
建設改良	財務省資金運用部	H 8. 5. 27	3,200,000	168,355	2,659,498	540,502	3.400	R 8. 3. 25
建設改良	財務省資金運用部	H 8. 5. 27	102,800,000	5,408,426	85,436,373	17,363,627	3.400	R 8. 3. 25
建設改良	財務省資金運用部	H 8. 5. 27	7,300,000	384,061	6,066,980	1,233,020	3.400	R 8. 3. 25

種 類	借 入 先	発 行 年 月 日	発 行 総 額	償 還 高		未償還残高	利率 (%)	償還終期
				当 年 度	累 計			
建設改良	財務省資金運用部	H 8. 5. 27	48,000,000	2,525,335	39,892,469	8,107,531	3.400	R 8. 3. 25
建設改良	関東郵政局 (簡保)	H 8. 5. 30	82,700,000	4,350,941	68,731,401	13,968,599	3.400	R 8. 3. 31
建設改良	公営企業金融公庫	H 8. 9. 30	4,300,000	251,207	3,906,945	393,055	3.400	R 6. 9. 20
建設改良	関東郵政局 (簡保)	H 8. 9. 30	65,600,000	3,371,005	52,893,415	12,706,585	3.300	R 8. 9. 30
建設改良	財務省資金運用部	H 9. 3. 25	124,000,000	6,072,865	97,947,271	26,052,729	2.800	R 9. 3. 1
建設改良	公営企業金融公庫	H 9. 3. 26	217,000,000	12,005,418	191,926,877	25,073,123	2.900	R 7. 3. 20
建設改良	公営企業金融公庫	H 9. 3. 26	854,900,000	47,116,518	756,570,979	98,329,021	2.850	R 7. 3. 20
建設改良	公営企業金融公庫	H 9. 3. 26	58,300,000	3,225,418	51,563,764	6,736,236	2.900	R 7. 3. 20
建設改良	関東郵政局 (簡保)	H 9. 3. 31	2,277,900,000	111,559,505	1,799,307,173	478,592,827	2.800	R 9. 3. 31
建設改良	財務省資金運用部	H 9. 5. 20	60,500,000	2,924,539	48,016,230	12,483,770	2.600	R 9. 3. 25
建設改良	財務省資金運用部	H 9. 5. 20	2,000,000	96,679	1,587,314	412,686	2.600	R 9. 3. 25
建設改良	公営企業金融公庫	H 9. 5. 23	15,700,000	852,058	13,927,090	1,772,910	2.650	R 7. 3. 20
建設改良	公営企業金融公庫	H 9. 5. 23	12,700,000	689,244	11,265,862	1,434,138	2.650	R 7. 3. 20
建設改良	公営企業金融公庫	H 9. 5. 23	900,000	48,844	798,367	101,633	2.650	R 7. 3. 20
建設改良	公営企業金融公庫	H 9. 5. 23	16,300,000	884,620	14,459,335	1,840,665	2.650	R 7. 3. 20
建設改良	公営企業金融公庫	H 9. 5. 23	39,600,000	2,149,140	35,128,201	4,471,799	2.650	R 7. 3. 20
建設改良	公営企業金融公庫	H 9. 5. 23	2,400,000	130,251	2,128,982	271,018	2.650	R 7. 3. 20
建設改良	公営企業金融公庫	H 9. 5. 23	4,800,000	260,502	4,257,965	542,035	2.650	R 7. 3. 20
建設改良	公営企業金融公庫	H 9. 5. 23	33,100,000	1,796,377	29,362,210	3,737,790	2.650	R 7. 3. 20
建設改良	財務省資金運用部	H 9. 5. 26	21,900,000	1,058,635	17,381,081	4,518,919	2.600	R 9. 3. 25
建設改良	財務省資金運用部	H 9. 5. 26	5,700,000	275,535	4,523,843	1,176,157	2.600	R 9. 3. 25
建設改良	財務省資金運用部	H 9. 5. 26	118,900,000	5,747,566	94,365,779	24,534,221	2.600	R 9. 3. 25
建設改良	財務省資金運用部	H 9. 5. 26	5,000,000	241,697	3,968,284	1,031,716	2.600	R 9. 3. 25
建設改良	財務省資金運用部	H 9. 5. 26	80,200,000	3,876,827	63,651,265	16,548,735	2.600	R 9. 3. 25
建設改良	公営企業金融公庫	H 9. 5. 30	6,000,000	325,627	5,322,455	677,545	2.650	R 7. 3. 20
建設改良	公営企業金融公庫	H 9. 5. 30	4,400,000	238,794	3,903,134	496,866	2.650	R 7. 3. 20
建設改良	公営企業金融公庫	H 9. 5. 30	2,800,000	151,960	2,483,813	316,187	2.650	R 7. 3. 20
建設改良	財務省資金運用部	H10. 3. 25	1,742,600,000	79,771,817	1,317,758,519	424,841,481	2.100	R10. 3. 1
建設改良	財務省資金運用部	H10. 3. 25	134,900,000	6,175,381	102,011,721	32,888,279	2.100	R10. 3. 1
建設改良	公営企業金融公庫	H10. 3. 30	119,300,000	6,114,581	100,132,659	19,167,341	2.200	R 8. 3. 20
建設改良	公営企業金融公庫	H10. 3. 30	1,292,500,000	66,014,899	1,085,769,564	206,730,436	2.150	R 8. 3. 20
建設改良	公営企業金融公庫	H10. 3. 30	70,300,000	3,603,143	59,005,246	11,294,754	2.200	R 8. 3. 20
建設改良	公営企業金融公庫	H10. 5. 11	22,700,000	1,151,311	19,101,767	3,598,233	2.050	R 8. 3. 20
建設改良	公営企業金融公庫	H10. 5. 11	12,200,000	620,943	10,257,411	1,942,589	2.100	R 8. 3. 20
建設改良	公営企業金融公庫	H10. 5. 11	1,200,000	61,077	1,008,926	191,074	2.100	R 8. 3. 20
建設改良	公営企業金融公庫	H10. 5. 20	10,700,000	544,597	8,996,253	1,703,747	2.100	R 8. 3. 20
建設改良	公営企業金融公庫	H10. 5. 20	6,300,000	319,527	5,301,370	998,630	2.050	R 8. 3. 20

種 類	借 入 先	発 行 年 月 日	発 行 総 額	償 還 高		未償還残高	利率 (%)	償還終期
				当 年 度	累 計			
建設改良	公営企業金融公庫	H10. 5. 20	3,400,000	173,050	2,858,622	541,378	2.100	R 8. 3. 20
建設改良	公営企業金融公庫	H10. 5. 20	21,600,000	1,099,374	18,160,662	3,439,338	2.100	R 8. 3. 20
建設改良	公営企業金融公庫	H10. 5. 20	61,900,000	3,139,478	52,088,075	9,811,925	2.050	R 8. 3. 20
建設改良	公営企業金融公庫	H10. 5. 20	2,800,000	142,512	2,354,160	445,840	2.100	R 8. 3. 20
建設改良	公営企業金融公庫	H10. 5. 20	7,700,000	390,533	6,479,453	1,220,547	2.050	R 8. 3. 20
建設改良	財務省資金運用部	H10. 5. 25	20,800,000	946,585	15,773,912	5,026,088	2.000	R10. 3. 25
建設改良	財務省資金運用部	H10. 5. 25	6,500,000	295,808	4,929,347	1,570,653	2.000	R10. 3. 25
建設改良	財務省資金運用部	H10. 5. 25	43,000,000	1,956,884	32,609,530	10,390,470	2.000	R10. 3. 25
建設改良	財務省資金運用部	H10. 5. 25	2,400,000	109,221	1,820,067	579,933	2.000	R10. 3. 25
建設改良	財務省資金運用部	H10. 5. 25	103,100,000	4,691,969	78,187,034	24,912,966	2.000	R10. 3. 25
建設改良	財務省資金運用部	H10. 5. 25	5,200,000	236,646	3,943,478	1,256,522	2.000	R10. 3. 25
建設改良	財務省資金運用部	H10. 5. 25	14,800,000	673,532	11,223,745	3,576,255	2.000	R10. 3. 25
建設改良	財務省資金運用部	H11. 3. 25	191,000,000	8,562,735	135,691,185	55,308,815	2.100	R11. 3. 1
建設改良	公営企業金融公庫	H11. 3. 30	35,700,000	1,779,455	28,198,516	7,501,484	2.100	R 9. 3. 20
建設改良	公営企業金融公庫	H11. 3. 30	810,900,000	40,419,060	640,509,157	170,390,843	2.100	R 9. 3. 20
建設改良	公営企業金融公庫	H11. 3. 30	99,800,000	4,974,500	78,829,466	20,970,534	2.100	R 9. 3. 20
建設改良	公営企業金融公庫	H11. 4. 12	8,500,000	423,680	6,713,932	1,786,068	2.100	R 9. 3. 20
建設改良	公営企業金融公庫	H11. 4. 12	1,900,000	94,705	1,500,760	399,240	2.100	R 9. 3. 20
建設改良	公営企業金融公庫	H11. 4. 12	1,800,000	89,721	1,421,774	378,226	2.100	R 9. 3. 20
建設改良	財務省資金運用部	H11. 4. 20	20,300,000	910,071	14,421,628	5,878,372	2.100	R11. 3. 25
建設改良	財務省資金運用部	H11. 4. 20	3,200,000	143,459	2,273,360	926,640	2.100	R11. 3. 25
建設改良	財務省資金運用部	H11. 5. 19	5,700,000	250,504	4,104,566	1,595,434	1.700	R11. 3. 25
建設改良	公営企業金融公庫	H11. 5. 20	26,700,000	1,306,760	21,232,371	5,467,629	1.800	R 9. 3. 20
建設改良	公営企業金融公庫	H11. 5. 20	60,400,000	2,947,013	48,084,781	12,315,219	1.750	R 9. 3. 20
建設改良	公営企業金融公庫	H11. 5. 20	3,000,000	146,827	2,385,661	614,339	1.800	R 9. 3. 20
建設改良	財務省資金運用部	H11. 5. 25	8,200,000	360,375	5,904,815	2,295,185	1.700	R11. 3. 25
建設改良	公営企業金融公庫	H11. 5. 28	12,900,000	631,356	10,258,336	2,641,664	1.800	R 9. 3. 20
建設改良	公営企業金融公庫	H11. 5. 28	10,600,000	517,191	8,438,721	2,161,279	1.750	R 9. 3. 20
建設改良	公営企業金融公庫	H11. 5. 28	4,300,000	210,452	3,419,445	880,555	1.800	R 9. 3. 20
建設改良	財務省資金運用部	H11. 9. 10	162,200,000	7,196,042	111,576,155	50,623,845	2.100	R11. 9. 1
建設改良	公営企業金融公庫	H11. 9. 21	2,800,000	138,115	2,141,501	658,499	2.100	R 9. 9. 20
建設改良	財務省資金運用部	H11. 10. 29	47,500,000	2,088,781	32,916,210	14,583,790	1.900	R11. 9. 25
建設改良	公営企業金融公庫	H11. 10. 29	4,100,000	201,120	3,143,743	956,257	2.000	R 9. 9. 20
建設改良	財務省資金運用部	H12. 3. 24	91,800,000	4,014,706	61,344,433	30,455,567	2.000	R12. 3. 1
建設改良	公営企業金融公庫	H12. 3. 30	12,300,000	597,388	9,128,047	3,171,953	2.000	R10. 3. 20
建設改良	公営企業金融公庫	H12. 3. 30	112,100,000	5,444,487	83,191,392	28,908,608	2.000	R10. 3. 20
建設改良	公営企業金融公庫	H12. 3. 30	688,000,000	33,414,869	510,576,969	177,423,031	2.000	R10. 3. 20

種 類	借 入 先	発 行 年 月 日	発 行 総 額	償 還 高		未償還残高	利率 (%)	償還終期
				当 年 度	累 計			
建設改良	公営企業金融公庫	H12. 3. 30	46,400,000	2,253,561	34,434,262	11,965,738	2.000	R10. 3. 20
建設改良	関東郵政局 (簡保)	H12. 3. 31	1,739,000,000	76,051,994	1,162,069,401	576,930,599	2.000	R12. 3. 31
建設改良	公営企業金融公庫	H12. 5. 10	4,000,000	195,257	2,960,118	1,039,882	2.100	R10. 3. 20
建設改良	公営企業金融公庫	H12. 5. 10	2,900,000	141,561	2,146,087	753,913	2.100	R10. 3. 20
建設改良	公営企業金融公庫	H12. 5. 10	800,000	39,052	592,024	207,976	2.100	R10. 3. 20
建設改良	財務省資金運用部	H12. 5. 19	104,600,000	4,574,490	69,897,906	34,702,094	2.000	R12. 3. 25
建設改良	公営企業金融公庫	H12. 5. 19	23,200,000	1,126,780	17,217,131	5,982,869	2.000	R10. 3. 20
建設改良	公営企業金融公庫	H12. 5. 19	30,600,000	1,486,184	22,708,801	7,891,199	2.000	R10. 3. 20
建設改良	財務省資金運用部	H12. 5. 19	3,100,000	135,573	2,071,544	1,028,456	2.000	R12. 3. 25
建設改良	公営企業金融公庫	H12. 5. 19	1,400,000	67,995	1,038,965	361,035	2.000	R10. 3. 20
建設改良	財務省資金運用部	H12. 5. 26	4,100,000	179,306	2,739,785	1,360,215	2.000	R12. 3. 25
建設改良	財務省資金運用部	H12. 5. 26	12,900,000	564,158	8,620,296	4,279,704	2.000	R12. 3. 25
建設改良	財務省資金運用部	H12. 5. 26	1,500,000	65,600	1,002,360	497,640	2.000	R12. 3. 25
建設改良	公営企業金融公庫	H12. 5. 30	13,300,000	645,956	9,870,165	3,429,835	2.000	R10. 3. 20
建設改良	公営企業金融公庫	H12. 5. 30	12,800,000	621,673	9,499,108	3,300,892	2.000	R10. 3. 20
建設改良	公営企業金融公庫	H12. 5. 30	2,000,000	97,136	1,484,235	515,765	2.000	R10. 3. 20
建設改良	公営企業金融公庫	H12. 10. 30	5,200,000	251,196	3,720,574	1,479,426	2.100	R10. 9. 20
建設改良	関東郵政局 (簡保)	H12. 10. 30	60,800,000	2,641,640	39,126,455	21,673,545	2.100	R12. 9. 30
建設改良	関東郵政局 (簡保)	H12. 12. 25	1,640,500,000	71,033,937	1,060,197,150	580,302,850	2.000	R12. 9. 30
建設改良	財務省資金運用部	H13. 3. 26	129,000,000	5,463,489	82,011,205	46,988,795	1.600	R13. 3. 1
建設改良	公営企業金融公庫	H13. 3. 29	36,500,000	1,716,285	25,569,158	10,930,842	1.700	R11. 3. 20
建設改良	公営企業金融公庫	H13. 3. 29	122,400,000	5,755,435	85,744,246	36,655,754	1.700	R11. 3. 20
建設改良	公営企業金融公庫	H13. 3. 29	649,900,000	30,494,686	456,024,005	193,875,995	1.650	R11. 3. 20
建設改良	公営企業金融公庫	H13. 3. 29	62,000,000	2,915,334	43,432,543	18,567,457	1.700	R11. 3. 20
建設改良	公営企業金融公庫	H13. 5. 8	4,400,000	204,250	3,112,812	1,287,188	1.400	R11. 3. 20
建設改良	公営企業金融公庫	H13. 5. 8	3,000,000	138,957	2,125,823	874,177	1.350	R11. 3. 20
建設改良	公営企業金融公庫	H13. 5. 8	1,100,000	51,062	778,203	321,797	1.400	R11. 3. 20
建設改良	公営企業金融公庫	H13. 5. 8	24,800,000	1,151,226	17,544,936	7,255,064	1.400	R11. 3. 20
建設改良	公営企業金融公庫	H13. 5. 8	38,700,000	1,792,550	27,423,130	11,276,870	1.350	R11. 3. 20
建設改良	公営企業金融公庫	H13. 5. 8	2,000,000	92,840	1,414,916	585,084	1.400	R11. 3. 20
建設改良	財務省財政融資	H13. 5. 21	15,600,000	660,701	9,917,634	5,682,366	1.600	R13. 3. 25
建設改良	財務省財政融資	H13. 5. 21	2,200,000	93,176	1,398,641	801,359	1.600	R13. 3. 25
建設改良	財務省資金運用部	H13. 5. 21	4,100,000	173,646	2,606,558	1,493,442	1.600	R13. 3. 25
建設改良	財務省資金運用部	H13. 5. 21	133,100,000	5,637,135	84,617,763	48,482,237	1.600	R13. 3. 25
建設改良	関東郵政局 (簡保)	H13. 5. 25	56,600,000	2,397,158	35,983,212	20,616,788	1.600	R13. 3. 31
建設改良	財務省財政融資	H13. 5. 25	5,600,000	237,175	3,560,178	2,039,822	1.600	R13. 3. 25
建設改良	公営企業金融公庫	H13. 5. 30	16,600,000	780,557	11,628,713	4,971,287	1.700	R11. 3. 20



種 類	借 入 先	発 行 年 月 日	発 行 総 額	償 還 高		未償還残高	利率 (%)	償還終期
				当 年 度	累 計			
建設改良	公営企業金融公庫	H13. 5. 30	10,600,000	497,375	7,437,844	3,162,156	1.650	R11. 3. 20
建設改良	公営企業金融公庫	H13. 5. 30	2,700,000	126,958	1,891,416	808,584	1.700	R11. 3. 20
建設改良	関東郵政局 (簡保)	H13. 10. 31	1,646,800,000	69,901,704	992,961,893	653,838,107	2.000	R13. 9. 30
建設改良	公営企業金融公庫	H13. 11. 30	14,200,000	669,384	9,508,682	4,691,318	2.000	R11. 9. 20
建設改良	財務省財政融資	H14. 3. 25	165,200,000	6,969,229	95,113,943	70,086,057	2.200	R14. 3. 1
建設改良	公営企業金融公庫	H14. 3. 28	750,200,000	35,228,495	480,787,888	269,412,112	2.200	R12. 3. 20
建設改良	公営企業金融公庫	H14. 3. 28	85,000,000	3,991,499	54,474,768	30,525,232	2.200	R12. 3. 20
建設改良	公営企業金融公庫	H14. 4. 30	4,400,000	205,994	2,831,007	1,568,993	2.100	R12. 3. 20
建設改良	公営企業金融公庫	H14. 4. 30	2,500,000	117,042	1,608,527	891,473	2.100	R12. 3. 20
建設改良	公営企業金融公庫	H14. 4. 30	1,400,000	65,544	900,776	499,224	2.100	R12. 3. 20
建設改良	公営企業金融公庫	H14. 5. 20	5,900,000	275,370	3,811,037	2,088,963	2.000	R12. 3. 20
建設改良	公営企業金融公庫	H14. 5. 20	13,100,000	611,416	8,461,796	4,638,204	2.000	R12. 3. 20
建設改良	公営企業金融公庫	H14. 5. 20	2,700,000	126,017	1,744,034	955,966	2.000	R12. 3. 20
建設改良	関東郵政局 (簡保)	H14. 5. 23	48,800,000	2,054,854	28,240,227	20,559,773	2.100	R14. 3. 31
建設改良	財務省財政融資	H14. 5. 27	7,300,000	307,386	4,224,460	3,075,540	2.100	R14. 3. 25
建設改良	財務省財政融資	H14. 5. 27	14,100,000	593,718	8,159,574	5,940,426	2.100	R14. 3. 25
建設改良	財務省財政融資	H14. 5. 27	3,000,000	126,323	1,736,080	1,263,920	2.100	R14. 3. 25
建設改良	財務省財政融資	H14. 5. 27	38,800,000	1,633,778	22,453,296	16,346,704	2.100	R14. 3. 25
建設改良	財務省財政融資	H14. 5. 27	5,400,000	227,381	3,124,944	2,275,056	2.100	R14. 3. 25
建設改良	公営企業金融公庫	H14. 5. 30	16,300,000	760,771	10,528,798	5,771,202	2.000	R12. 3. 20
建設改良	公営企業金融公庫	H14. 5. 30	7,700,000	359,382	4,973,724	2,726,276	2.000	R12. 3. 20
建設改良	公営企業金融公庫	H14. 5. 30	3,800,000	177,357	2,454,566	1,345,434	2.000	R12. 3. 20
建設改良	関東郵政局 (簡保)	H14. 9. 30	1,533,900,000	63,732,105	864,361,366	669,538,634	1.900	R14. 9. 30
建設改良	公営企業金融公庫	H15. 3. 25	537,800,000	24,249,040	331,601,437	206,198,563	1.350	R13. 3. 20
建設改良	財務省財政融資	H15. 3. 25	34,300,000	1,400,009	19,338,844	14,961,156	1.200	R15. 3. 1
建設改良	公営企業金融公庫	H15. 3. 25	36,600,000	1,650,269	22,567,147	14,032,853	1.350	R13. 3. 20
建設改良	関東郵政局 (簡保)	H15. 3. 31	922,700,000	37,661,477	520,231,837	402,468,163	1.200	R15. 3. 31
建設改良	財務省財政融資	H15. 4. 30	1,400,000	57,064	793,577	606,423	1.100	R15. 3. 25
建設改良	公営企業金融公庫	H15. 5. 20	3,300,000	147,514	2,065,389	1,234,611	1.000	R13. 3. 20
建設改良	公営企業金融公庫	H15. 5. 20	700,000	31,250	439,039	260,961	0.950	R13. 3. 20
建設改良	公営企業金融公庫	H15. 5. 20	31,100,000	1,390,205	19,464,726	11,635,274	1.000	R13. 3. 20
建設改良	公営企業金融公庫	H15. 5. 20	17,200,000	767,875	10,787,826	6,412,174	0.950	R13. 3. 20
建設改良	公営企業金融公庫	H15. 5. 20	1,300,000	58,111	813,638	486,362	1.000	R13. 3. 20
建設改良	公営企業金融公庫	H15. 5. 20	2,800,000	125,164	1,752,452	1,047,548	1.000	R13. 3. 20
建設改良	財務省財政融資	H15. 5. 26	6,900,000	280,413	3,952,916	2,947,084	0.900	R15. 3. 25
建設改良	財務省財政融資	H15. 5. 26	82,900,000	3,369,025	47,492,282	35,407,718	0.900	R15. 3. 25
建設改良	財務省財政融資	H15. 5. 26	1,100,000	44,704	630,174	469,826	0.900	R15. 3. 25

種 類	借 入 先	発 行 年 月 日	発 行 総 額	償 還 高		未償還残高	利率 (%)	償還終期
				当 年 度	累 計			
建設改良	財務省財政融資	H15. 5. 26	2,600,000	105,663	1,489,506	1,110,494	0.900	R15. 3. 25
建設改良	公営企業金融公庫	H15. 5. 29	18,200,000	811,471	11,439,103	6,760,897	0.900	R13. 3. 20
建設改良	公営企業金融公庫	H15. 5. 29	8,700,000	387,901	5,468,142	3,231,858	0.900	R13. 3. 20
建設改良	公営企業金融公庫	H15. 5. 29	1,600,000	71,338	1,005,635	594,365	0.900	R13. 3. 20
建設改良	関東郵政局 (簡保)	H15. 5. 30	46,300,000	1,881,614	26,524,639	19,775,361	0.900	R15. 3. 31
建設改良	財務省財政融資	H16. 3. 25	35,000,000	1,413,540	17,444,352	17,555,648	2.000	R16. 3. 1
建設改良	公営企業金融公庫	H16. 3. 30	525,100,000	23,524,921	292,102,388	232,997,612	1.900	R14. 3. 20
建設改良	公営企業金融公庫	H16. 3. 30	41,300,000	1,850,275	22,974,345	18,325,655	1.900	R14. 3. 20
建設改良	公営企業金融公庫	H16. 5. 20	5,000,000	224,505	2,753,725	2,246,275	2.100	R14. 3. 20
建設改良	公営企業金融公庫	H16. 5. 20	2,100,000	94,292	1,156,564	943,436	2.100	R14. 3. 20
建設改良	公営企業金融公庫	H16. 5. 20	33,400,000	1,499,692	18,394,878	15,005,122	2.100	R14. 3. 20
建設改良	公営企業金融公庫	H16. 5. 20	19,000,000	853,118	10,464,152	8,535,848	2.100	R14. 3. 20
建設改良	公営企業金融公庫	H16. 5. 20	1,400,000	62,862	771,043	628,957	2.100	R14. 3. 20
建設改良	関東郵政局 (簡保)	H16. 5. 25	45,800,000	1,849,616	22,686,953	23,113,047	2.100	R16. 3. 31
建設改良	財務省財政融資	H16. 5. 27	1,400,000	56,539	693,487	706,513	2.100	R16. 3. 25
建設改良	財務省財政融資	H16. 5. 27	12,100,000	488,654	5,993,716	6,106,284	2.100	R16. 3. 25
建設改良	財務省財政融資	H16. 5. 27	88,900,000	3,590,192	44,036,467	44,863,533	2.100	R16. 3. 25
建設改良	財務省財政融資	H16. 5. 27	1,200,000	48,461	594,418	605,582	2.100	R16. 3. 25
建設改良	公営企業金融公庫	H16. 5. 28	18,400,000	826,178	10,133,708	8,266,292	2.100	R14. 3. 20
建設改良	公営企業金融公庫	H16. 5. 28	8,600,000	386,149	4,736,405	3,863,595	2.100	R14. 3. 20
建設改良	公営企業金融公庫	H16. 5. 28	1,700,000	76,332	936,268	763,732	2.100	R14. 3. 20
建設改良	関東郵政局 (簡保)	H16. 10. 29	986,400,000	39,397,803	465,570,365	520,829,635	2.200	R16. 9. 30
建設改良	公営企業金融公庫	H17. 3. 23	625,100,000	27,487,333	316,203,043	308,896,957	2.100	R15. 3. 20
建設改良	公営企業金融公庫	H17. 3. 23	11,800,000	518,878	5,968,957	5,831,043	2.100	R15. 3. 20
建設改良	公営企業金融公庫	H17. 3. 23	46,400,000	2,040,334	23,471,158	22,928,842	2.100	R15. 3. 20
建設改良	財務省財政融資	H17. 3. 25	41,900,000	1,657,133	19,062,979	22,837,021	2.100	R17. 3. 1
建設改良	財務省財政融資	H17. 3. 25	16,800,000	664,436	7,643,391	9,156,609	2.100	R17. 3. 1
建設改良	財務省財政融資	H17. 3. 25	1,400,000	55,369	636,948	763,052	2.100	R17. 3. 1
建設改良	財務省財政融資	H17. 3. 25	31,000,000	1,226,041	14,103,876	16,896,124	2.100	R17. 3. 1
建設改良	財務省財政融資	H17. 5. 27	81,900,000	3,242,509	37,512,100	44,387,900	2.000	R17. 3. 25
建設改良	公営企業金融公庫	H17. 5. 27	32,300,000	1,419,959	16,520,763	15,779,237	1.900	R15. 3. 20
建設改良	公営企業金融公庫	H17. 5. 27	20,000,000	879,232	10,229,573	9,770,427	1.900	R15. 3. 20
建設改良	財務省財政融資	H17. 5. 27	1,100,000	43,550	503,825	596,175	2.000	R17. 3. 25
建設改良	公営企業金融公庫	H17. 5. 27	1,400,000	61,547	716,072	683,928	1.900	R15. 3. 20
建設改良	財務省財政融資	H17. 7. 29	951,500,000	37,708,425	438,725,060	512,774,940	1.900	R17. 3. 25
建設改良	公営企業金融公庫	H18. 3. 23	463,400,000	19,973,348	215,338,324	248,061,676	2.000	R16. 3. 20
建設改良	公営企業金融公庫	H18. 3. 23	45,500,000	1,961,129	21,143,490	24,356,510	2.000	R16. 3. 20

種類	借入先	発行年月日	発行総額	償還高		未償還残高	利率(%)	償還終期
				当年度	累計			
建設改良	財務省財政融資	H18. 3. 27	43,900,000	1,700,338	18,236,674	25,663,326	2.100	R18. 3. 1
建設改良	財務省財政融資	H18. 5. 26	79,600,000	3,070,096	32,588,242	47,011,758	2.300	R18. 3. 25
建設改良	公営企業金融公庫	H18. 5. 30	31,200,000	1,341,039	14,234,769	16,965,231	2.300	R16. 3. 20
建設改良	公営企業金融公庫	H18. 5. 30	17,000,000	730,695	7,756,124	9,243,876	2.300	R16. 3. 20
建設改良	公営企業金融公庫	H18. 5. 30	3,700,000	159,033	1,688,099	2,011,901	2.300	R16. 3. 20
建設改良	財務省財政融資	H18. 9. 25	824,400,000	31,517,539	323,965,981	500,434,019	2.200	R18. 9. 1
建設改良	公営企業金融公庫	H19. 3. 23	196,000,000	8,258,097	81,814,030	114,185,970	2.150	R17. 3. 20
建設改良	公営企業金融公庫	H19. 3. 23	295,600,000	12,466,435	123,799,534	171,800,466	2.100	R17. 3. 20
建設改良	公営企業金融公庫	H19. 3. 23	37,200,000	1,567,353	15,527,967	21,672,033	2.150	R17. 3. 20
建設改良	財務省財政融資	H19. 3. 26	33,900,000	1,285,872	12,769,519	21,130,481	2.100	R19. 3. 1
建設改良	財務省財政融資	H19. 5. 24	103,900,000	3,941,065	39,137,254	64,762,746	2.100	R19. 3. 25
建設改良	財務省財政融資	H19. 5. 24	3,000,000	113,794	1,130,045	1,869,955	2.100	R19. 3. 25
建設改良	公営企業金融公庫	H19. 5. 30	44,000,000	1,855,627	18,427,536	25,572,464	2.100	R17. 3. 20
建設改良	公営企業金融公庫	H19. 5. 30	26,300,000	1,109,159	11,014,642	15,285,358	2.100	R17. 3. 20
建設改良	財務省財政融資	H19.10.26	698,700,000	26,133,811	247,857,504	450,842,496	2.200	R19. 9. 25
建設改良	公営企業金融公庫	H20. 3. 25	147,000,000	6,071,312	55,365,242	91,634,758	2.100	R18. 3. 20
建設改良	公営企業金融公庫	H20. 3. 25	506,300,000	20,941,001	191,373,880	314,926,120	2.050	R18. 3. 20
建設改良	財務省財政融資	H20. 3. 25	43,700,000	1,623,330	14,803,401	28,896,599	2.100	R20. 3. 1
建設改良	公営企業金融公庫	H20. 3. 25	47,100,000	1,945,298	17,739,475	29,360,525	2.100	R18. 3. 20
建設改良	財務省財政融資	H20. 5. 23	56,900,000	2,105,102	19,114,812	37,785,188	2.200	R20. 3. 25
建設改良	財務省財政融資	H20. 5. 23	1,800,000	66,594	604,687	1,195,313	2.200	R20. 3. 25
建設改良	公営企業金融公庫	H20. 5. 29	40,300,000	1,659,618	15,069,717	25,230,283	2.200	R18. 3. 20
建設改良	公営企業金融公庫	H20. 5. 29	20,900,000	860,696	7,815,314	13,084,686	2.200	R18. 3. 20
建設改良	公営企業金融公庫	H20. 5. 29	2,000,000	82,363	747,878	1,252,122	2.200	R18. 3. 20
建設改良	財務省財政融資	H20. 9. 25	607,000,000	22,314,019	194,288,587	412,711,413	2.100	R20. 9. 1
建設改良	地方公営企業等金融機構	H21. 3. 25	46,700,000	1,903,443	15,901,910	30,798,090	1.900	R19. 3. 20
建設改良	地方公営企業等金融機構	H21. 3. 25	405,000,000	16,507,372	137,907,354	267,092,646	1.900	R19. 3. 20
建設改良	財務省財政融資	H21. 3. 25	89,200,000	3,277,509	27,381,254	61,818,746	1.900	R21. 3. 1
建設改良	地方公営企業等金融機構	H21. 3. 30	49,600,000	2,021,643	16,889,393	32,710,607	1.900	R19. 3. 20
建設改良	財務省財政融資	H21. 4. 24	58,700,000	2,146,171	17,861,135	40,838,865	2.000	R21. 3. 25
建設改良	財務省財政融資	H21. 4. 24	3,600,000	131,622	1,095,402	2,504,598	2.000	R21. 3. 25
建設改良	地方公営企業等金融機構	H21. 4. 28	18,400,000	747,109	6,217,691	12,182,309	2.000	R19. 3. 20
建設改良	地方公営企業等金融機構	H21. 4. 28	22,200,000	901,404	7,501,779	14,698,221	2.000	R19. 3. 20
建設改良	地方公営企業等金融機構	H21. 4. 28	2,200,000	89,328	743,418	1,456,582	2.000	R19. 3. 20
建設改良	地方公共団体金融機構	H21. 8. 27	14,200,000	574,356	4,761,726	9,438,274	2.100	R19. 3. 20
建設改良	財務省財政融資	H21. 9. 25	675,600,000	24,456,514	193,158,434	482,441,566	2.000	R21. 9. 1
建設改良	地方公共団体金融機構	H22. 3. 25	88,800,000	3,163,684	23,551,918	65,248,082	2.100	R22. 3. 20

種類	借入先	発行年月日	発行総額	償還高		未償還残高	利率(%)	償還終期
				当年度	累計			
建設改良	地方公共団体金融機構	H22. 3. 25	340,600,000	12,134,582	90,335,397	250,264,603	2.100	R22. 3. 20
建設改良	地方公共団体金融機構	H22. 3. 25	70,900,000	2,525,960	18,804,401	52,095,599	2.100	R22. 3. 20
建設改良	地方公共団体金融機構	H22. 3. 25	8,600,000	306,392	2,280,928	6,319,072	2.100	R22. 3. 20
建設改良	財務省財政融資	H22. 9. 27	545,400,000	19,604,353	138,816,849	406,583,151	1.800	R22. 9. 1
建設改良	地方公共団体金融機構	H23. 3. 24	718,200,000	25,409,675	168,178,230	550,021,770	1.900	R23. 3. 20
建設改良	地方公共団体金融機構	H23. 3. 24	96,600,000	5,665,072	47,877,482	48,722,518	1.600	R13. 3. 20
建設改良	地方公共団体金融機構	H23. 3. 24	117,400,000	4,153,572	27,491,123	89,908,877	1.900	R23. 3. 20
建設改良	地方公共団体金融機構	H23. 3. 30	12,800,000	452,859	2,997,330	9,802,670	1.900	R23. 3. 20
建設改良	地方公共団体金融機構	H23. 8. 30	159,000,000	5,703,158	37,967,050	121,032,950	1.700	R23. 3. 20
建設改良	地方公共団体金融機構	H23. 8. 30	15,700,000	921,376	7,847,392	7,852,608	1.400	R13. 3. 20
建設改良	地方公共団体金融機構	H24. 3. 27	363,400,000	21,031,158	160,313,000	203,087,000	1.400	R14. 3. 20
建設改良	地方公共団体金融機構	H24. 3. 27	1,057,200,000	37,284,091	214,524,444	842,675,556	1.700	R24. 3. 20
建設改良	地方公共団体金融機構	H24. 3. 27	135,600,000	4,782,182	27,515,621	108,084,379	1.700	R24. 3. 20
建設改良	地方公共団体金融機構	H24. 10. 30	168,000,000	5,923,759	31,442,863	136,557,137	1.600	R24. 9. 20
建設改良	地方公共団体金融機構	H25. 2. 7	308,400,000	17,756,175	127,728,839	180,671,161	1.300	R14. 9. 20
建設改良	地方公共団体金融機構	H25. 3. 26	1,485,500,000	52,419,515	254,436,709	1,231,063,291	1.500	R25. 3. 20
建設改良	地方公共団体金融機構	H25. 3. 26	116,700,000	6,706,048	45,433,561	71,266,439	1.100	R15. 3. 20
建設改良	地方公共団体金融機構	H25. 3. 26	148,500,000	5,240,187	25,435,106	123,064,894	1.500	R25. 3. 20
建設改良	地方公共団体金融機構	H25. 7. 30	384,900,000	13,346,350	64,528,767	320,371,233	1.700	R25. 3. 20
建設改良	地方公共団体金融機構	H26. 3. 25	1,228,400,000	43,119,506	168,926,659	1,059,473,341	1.400	R26. 3. 20
建設改良	地方公共団体金融機構	H26. 3. 25	52,000,000	2,965,102	17,354,959	34,645,041	1.000	R16. 3. 20
建設改良	地方公共団体金融機構	H26. 3. 25	103,100,000	3,619,034	14,178,067	88,921,933	1.400	R26. 3. 20
建設改良	地方公共団体金融機構	H26. 10. 30	11,600,000	660,601	3,560,984	8,039,016	0.900	R16. 9. 20
建設改良	地方公共団体金融機構	H27. 3. 26	115,000,000	4,066,148	12,053,943	102,946,057	1.200	R27. 3. 20
建設改良	地方公共団体金融機構	H27. 3. 26	609,200,000	21,539,974	63,854,453	545,345,547	1.200	R27. 3. 20
建設改良	地方公共団体金融機構	H27. 3. 26	836,200,000	29,566,196	87,647,890	748,552,110	1.200	R27. 3. 20
建設改良	地方公共団体金融機構	H27. 3. 26	104,900,000	5,972,068	29,389,185	75,510,815	0.800	R17. 3. 20
建設改良	地方公共団体金融機構	H27. 3. 26	94,400,000	3,337,777	9,894,715	84,505,285	1.200	R27. 3. 20
建設改良	地方公共団体金融機構	H28. 3. 24	141,200,000	5,342,650	10,658,687	130,541,313	0.500	R28. 3. 20
建設改良	地方公共団体金融機構	H28. 3. 24	109,000,000	4,360,000	8,720,000	100,280,000	0.500	R28. 3. 20
建設改良	地方公共団体金融機構	H28. 3. 24	1,001,100,000	40,044,000	80,088,000	921,012,000	0.500	R28. 3. 20
建設改良	地方公共団体金融機構	H28. 3. 24	44,900,000	2,641,176	10,564,712	34,335,288	0.200	R18. 3. 20
建設改良	地方公共団体金融機構	H29. 3. 23	93,100,000	3,724,000	3,724,000	89,376,000	0.600	R29. 3. 20
建設改良	地方公共団体金融機構	H29. 3. 23	48,200,000	1,928,000	1,928,000	46,272,000	0.600	R29. 3. 20
建設改良	地方公共団体金融機構	H29. 3. 23	1,451,000,000	58,040,000	58,040,000	1,392,960,000	0.600	R29. 3. 20
建設改良	地方公共団体金融機構	H29. 3. 23	481,700,000	28,335,294	85,005,884	396,694,116	0.300	R19. 3. 20
建設改良	地方公共団体金融機構	H30. 3. 26	204,300,000	0	0	204,300,000	0.600	R30. 3. 20

種 類	借 入 先	発 行 年 月 日	発 行 総 額	償 還 高		未償還残高	利率 (%)	償還終期
				当 年 度	累 計			
建設改良	地方公共団体金融機構	H30. 3. 26	1,278,000,000	0	0	1,278,000,000	0.600	R30. 3. 20
建設改良	地方公共団体金融機構	H30. 3. 26	84,400,000	4,964,704	9,929,440	74,470,560	0.300	R20. 3. 20
建設改良	しのめ信用金庫	H30. 3. 27	66,200,000	3,894,000	7,788,000	58,412,000	0.700	R20. 3. 25
建設改良	しのめ信用金庫	H30. 3. 27	32,200,000	1,894,000	3,788,000	28,412,000	0.700	R20. 3. 25
建設改良	地方公共団体金融機構	H31. 3. 25	57,000,000	0	0	57,000,000	0.400	R31. 3. 20
建設改良	地方公共団体金融機構	H31. 3. 25	1,113,300,000	0	0	1,113,300,000	0.400	R31. 3. 20
建設改良	地方公共団体金融機構	H31. 3. 25	122,900,000	7,229,440	7,229,440	115,670,560	0.200	R21. 3. 20
建設改良	地方公共団体金融機構	H31. 3. 25	54,300,000	3,194,144	3,194,144	51,105,856	0.200	R21. 3. 20
建設改良	株式会社栃木銀行	H31. 3. 27	53,500,000	3,146,000	3,146,000	50,354,000	0.570	R21. 3. 25
建設改良	株式会社栃木銀行	H31. 3. 27	19,500,000	1,146,000	1,146,000	18,354,000	0.570	R21. 3. 25
建設改良	地方公共団体金融機構	R 2. 3. 26	155,200,000	0	0	155,200,000	0.300	R32. 3. 20
建設改良	地方公共団体金融機構	R 2. 3. 26	2,800,000	0	0	2,800,000	0.100	R22. 3. 20
建設改良	地方公共団体金融機構	R 2. 3. 26	1,084,200,000	0	0	1,084,200,000	0.300	R32. 3. 20
建設改良	地方公共団体金融機構	R 2. 3. 26	57,500,000	0	0	57,500,000	0.100	R22. 3. 20
建設改良	地方公共団体金融機構	R 2. 3. 26	59,400,000	0	0	59,400,000	0.300	R32. 3. 20
建設改良	地方公共団体金融機構	R 3. 3. 25	60,600,000	0	0	60,600,000	0.500	R33. 3. 20
建設改良	地方公共団体金融機構	R 3. 3. 25	901,200,000	0	0	901,200,000	0.500	R33. 3. 20
建設改良	地方公共団体金融機構	R 3. 3. 25	71,800,000	0	0	71,800,000	0.300	R23. 3. 20
建設改良	地方公共団体金融機構	R 3. 3. 25	56,100,000	0	0	56,100,000	0.500	R33. 3. 20
建設改良	地方公共団体金融機構	R 4. 3. 24	48,600,000	0	0	48,600,000	0.700	R34. 3. 20
建設改良	地方公共団体金融機構	R 4. 3. 24	179,800,000	0	0	179,800,000	0.500	R24. 3. 20
建設改良	地方公共団体金融機構	R 4. 3. 24	839,500,000	0	0	839,500,000	0.700	R34. 3. 20
建設改良	地方公共団体金融機構	R 4. 3. 24	8,100,000	0	0	8,100,000	0.500	R24. 3. 20
建設改良	地方公共団体金融機構	R 4. 3. 24	56,000,000	0	0	56,000,000	0.700	R34. 3. 20
建設改良	地方公共団体金融機構	R 5. 3. 23	79,500,000	0	0	79,500,000	1.300	R35. 3. 20
建設改良	地方公共団体金融機構	R 5. 3. 23	926,700,000	0	0	926,700,000	1.300	R35. 3. 20
建設改良	地方公共団体金融機構	R 5. 3. 23	59,700,000	0	0	59,700,000	1.000	R25. 3. 20
建設改良	前橋市農業協同組合	R 5. 3. 27	80,700,000	0	0	80,700,000	0.784	R25. 3. 25
小計	—	—	65,438,100,000	2,724,766,244	34,091,856,423	31,346,243,577	—	—
その他	㈱群馬銀行	H19. 9. 28	121,500,000	6,500,000	121,500,000	0	2.020	R 4. 7. 25
その他	㈱群馬銀行	H19. 9. 28	108,800,000	5,300,000	108,800,000	0	2.020	R 4. 7. 25
その他	㈱群馬銀行	H20. 9. 22	172,000,000	14,200,000	163,300,000	8,700,000	1.880	R 5. 7. 25
その他	㈱群馬銀行	H20. 9. 22	101,800,000	8,400,000	96,600,000	5,200,000	1.880	R 5. 7. 25
その他	あかぎ信用組合	H21. 9. 24	260,000,000	21,600,000	226,800,000	33,200,000	1.250	R 6. 7. 25
その他	桐生信用金庫	H22. 9. 21	330,000,000	27,400,000	260,300,000	69,700,000	1.000	R 7. 7. 25
その他	あかぎ信用組合	H23. 9. 20	270,000,000	22,400,000	190,400,000	79,600,000	0.850	R 8. 7. 25
その他	しのめ信用金庫	H24. 9. 20	278,000,000	23,000,000	172,500,000	105,500,000	0.640	R 9. 7. 25

種 類	借 入 先	発 行 年月日	発 行 総 額	償 還 高		未償還残高	利率 (%)	償還終期
				当 年 度	累 計			
その他	アイオー信用金庫	H25. 9. 20	337,900,000	28,000,000	182,000,000	155,900,000	0.470	R10. 7. 25
その他	アイオー信用金庫	H25. 9. 20	114,700,000	9,400,000	61,100,000	53,600,000	0.470	R10. 7. 25
その他	アイオー信用金庫	H25. 9. 20	22,200,000	1,800,000	11,700,000	10,500,000	0.470	R10. 7. 25
その他	利根郡信用金庫	H26. 9. 19	400,000,000	33,200,000	182,600,000	217,400,000	0.600	R11. 7. 25
その他	ぐんまみらい信用組合	H27. 9. 29	400,000,000	33,200,000	149,400,000	250,600,000	0.700	R12. 7. 25
その他	あかぎ信用組合	H28. 9. 23	400,000,000	33,200,000	116,200,000	283,800,000	0.240	R13. 7. 25
その他	しのめ信用金庫	H29. 9. 28	400,000,000	33,200,000	83,000,000	317,000,000	0.590	R14. 7. 25
その他	しのめ信用金庫	H30. 9. 28	400,000,000	33,200,000	49,800,000	350,200,000	0.530	R15. 7. 25
その他	株式会社栃木銀行	H31. 9. 27	400,000,000	16,600,000	16,600,000	383,400,000	0.350	R16. 7. 25
その他	前橋市農業協同組合	R 2. 9. 30	335,000,000	0	0	335,000,000	0.340	R17. 7. 25
その他	前橋市農業協同組合	R 2. 9. 30	65,000,000	0	0	65,000,000	0.340	R17. 7. 25
その他	㈱みずほ銀行	R 3. 9. 30	300,000,000	0	0	300,000,000	0.254	R18. 7. 25
その他	㈱みずほ銀行	R 3. 9. 30	60,000,000	0	0	60,000,000	0.254	R18. 7. 25
その他	前橋市農業協同組合	R 4. 9. 30	270,000,000	0	0	270,000,000	0.340	R19. 7. 25
その他	利根郡信用金庫	R 5. 3. 27	60,000,000	0	0	60,000,000	0.700	R20. 1. 25
小計	—	—	5,606,900,000	350,600,000	2,192,600,000	3,414,300,000	—	—
計	—	—	71,045,000,000	3,075,366,244	36,284,456,423	34,760,543,577	—	—

## 令和4年度前橋市下水道事業会計決算に関する注記

### 1. 重要な会計方針に係る事項に関する注記

#### (1) 固定資産の減価償却の方法

##### イ 有形固定資産(リース資産を除く)

- ・ 減価償却の方法 定額法により行っています。

- ・ 主な耐用年数

建物	15年～50年
構築物	10年～60年
機械及び装置	5年～20年
車両運搬具	4年～ 6年
工具器具備品	5年～15年

##### ロ 無形固定資産(リース資産を除く)

- ・ 減価償却の方法 定額法により行っています。

- ・ 主な耐用年数

施設利用権	50年
-------	-----

##### ハ リース資産

所有権移転ファイナンス・リース取引に係るリース資産

自己所有の固定資産に適用する減価償却方法と同一の方法によります。

#### (2) 引当金の計上方法

##### イ 退職給付引当金

当年度末退職者を除く全ての職員の退職手当の支給に備えるため、当年度における退職手当の当期末要支給額に相当する金額を計上します。ただし、新会計基準移行に係る経過措置を適用しています。

##### ロ 賞与引当金

職員の期末手当及び勤勉手当の支給に備えるため、翌年度に支給すべき賞与のうち、当年度の負担に属する額（12月から3月までの4か月分）を計上しています。

##### ハ 法定福利費引当金

職員の期末手当及び勤勉手当に係る法定福利費の支給に備えるため、翌年度支給すべき法定福利費のうち、当年度の負担に属する額（12月から3月までの4か月分）を計上しています。

##### ニ 貸倒引当金

債権の将来の不納欠損による損失（貸倒れ）に備えるため、期末未収残高に貸倒実績率の平均を乗じて算出した貸倒引当金設定額と貸倒引当金残高との差額を貸倒引当金繰入額として計上しているほか、受益者負担金・分担金については個別に回収可能性を検討し、回収不能見込額を計上しています。

### (3) 消費税及び地方消費税の会計処理

消費税及び地方消費税の会計処理は税抜方式により行っています。

## 2. キャッシュ・フロー計算書等関連に関する注記

### (1) 重要な非資金取引

当年度、新たに計上した受贈等に係る資産、負債及び資本の額は、182,824,655円です。

## 3. 貸借対照表等関連に関する注記

### (1) 企業債の償還に係る他会計の負担

貸借対照表に計上されている企業債残高(当年度末日の翌日から起算して1年以内に償還予定のものも含む。)のうち、一般会計が負担すると見込まれる額は944,828,963円です。

### (2) 引当金の取崩し

#### イ 賞与引当金の取崩し

当年度において、期末手当及び勤勉手当を支給したため、賞与引当金32,424,000円を取り崩しました。

#### ロ 法定福利費引当金の取崩し

当年度において、期末手当及び勤勉手当に係る法定福利費を支給したため、法定福利費引当金6,184,000円を取り崩しました。

#### ハ 貸倒引当金の取崩し

当年度において、債権の不納欠損による欠損が発生したため、貸倒引当金2,824,863円を取り崩しました。

## 4. セグメント情報の開示

### (1) セグメントの概要

前橋市下水道事業は、単一セグメントのため、注記の記載を省略しています。

## 5. 減損損失に関する注記

### (1) グルーピングの方法



下水道事業会計において使用している固定資産については、下水の排水、浄化放流まですべての資産が一体となってキャッシュ・フローを生成していることから、下水道事業を1つの資産グループとしています。なお、将来の使用が見込まれない遊休資産はありません。

## 6. リース契約により使用する固定資産に関する注記

### (1) リース取引の処理方法

ファイナンス・リース取引については、通常の売買取引に係る方法に準じた会計処理を行います。

オペレーティング・リース取引については、通常の賃貸借取引に係る方法に準じた会計処理を行います。

### (2) リース会計に係る特例措置

ファイナンス・リース取引であっても、リース契約上の諸条件に照らしてリース物件の所有権が借主に移転すると認められない取引（所有権移転外ファイナンス・リース取引）については、通常の賃貸借取引に準じた会計処理により行います。

## 7. その他の注記

### (1) 新会計基準移行に係る経過措置

#### イ 退職給付引当金に関する経過措置

会計基準変更時差異(399,074,925円)については、平成26年度時点で勤務をしている職員の同年度から退職までの平均残余年数15年にわたり、均等額を費用処理します。