

前橋市下水道事業会計決算書

決 算 書 類

令和5年度 前橋市下水道事業決算報告書

(1) 収益的収入及び支出

収 入

区 分	予 算 額		
	当 初 予 算 額	補 正 予 算 額	地 方 公 営 企 業 法 第 2 4 条 第 3 項 の 規 定 に よ る 支 出 額 に 係 る 財 源 充 当 額
第1款 下水道事業収益	7,459,825,000	15,923,000	0
第1項 営業収益	6,186,027,000	22,825,000	0
第2項 営業外収益	1,272,168,000	△ 6,902,000	0
第3項 特別利益	1,630,000	0	0

支 出

区 分	予 算 額					
	当 初 予 算 額	補 正 予 算 額	予 備 費 支 出 額	流 用 増 減 額	地 方 公 営 企 業 法 第 2 4 条 第 3 項 の 規 定 に よ る 支 出 額	小 計
第1款 下水道事業費用	7,237,810,000	△ 22,842,000	0	0	0	7,214,968,000
第1項 営業費用	6,716,492,000	△ 23,018,000	0	0	0	6,693,474,000
第2項 営業外費用	489,768,000	126,000	4,062	0	0	489,898,062
第3項 特別損失	1,550,000	50,000	1,034,860	0	0	2,634,860
第4項 予備費	30,000,000	0	△ 1,038,922	0	0	28,961,078

※収益的収入及び支出は、管渠、処理場等の下水道施設を維持管理するために必要な支出と、その財源となる下水道

(消費税込み)

(単位 円)

合 計	決 算 額	予 算 額 に 比 べ 決 算 額 の 増 減	備 考
7,475,748,000	7,236,129,323	△ 239,618,677	うち、仮受消費税及び地方消費税額 295,366,568
6,208,852,000	5,968,430,651	△ 240,421,349	うち、仮受消費税及び地方消費税額 295,123,015
1,265,266,000	1,265,386,260	120,260	うち、仮受消費税及び地方消費税額 216,504
1,630,000	2,312,412	682,412	うち、仮受消費税及び地方消費税額 27,049

(単位 円)

地方公営企業 法第26条第 2項の規定に よる繰越額	合 計	決 算 額	地 方 公 営 企 業 法 第 2 6 条 第 2 項 の 規 定 に よ る 繰 越 額	不 用 額	備 考
109,959,960	7,324,927,960	6,909,701,430	112,763,000	302,463,530	うち、仮払消費税及び 地方消費税額 251,242,290
109,959,960	6,803,433,960	6,427,064,205	112,763,000	263,606,755	うち、仮払消費税及び 地方消費税額 251,046,979
0	489,898,062	480,002,365	0	9,895,697	うち、仮払消費税及び 地方消費税額 2,431
0	2,634,860	2,634,860	0	0	うち、仮払消費税及び 地方消費税額 192,880
0	28,961,078	0	0	28,961,078	

使用料等の収入です。

(2) 資本的収入及び支出

収 入

区 分	予 算 額			地 方 公 営 企 業 法 第 2 6 条 の 規 定 に よ る 繰 越 額 に 係 る 財 源 充 当 額
	当初予算額	補正予算額	小 計	
第1款 資本的収入	2,691,776,000	113,034,000	2,804,810,000	263,125,534
第1項 企業債	1,660,700,000	144,800,000	1,805,500,000	130,300,000
第2項 国 県 補 助 金	485,800,000	△ 14,821,000	470,979,000	121,959,372
第3項 受 益 者 負 担 金	92,977,000	△ 22,247,000	70,730,000	0
第4項 工 事 負 担 金	19,800,000	△ 10,037,000	9,763,000	0
第5項 出 資 金	425,812,000	0	425,812,000	0
第6項 負 担 金	6,687,000	15,339,000	22,026,000	10,866,162
第7項 その他資本収入	0	0	0	0

支 出

区 分	予 算 額				小 計	地 方 公 営 企 業 法 第 2 6 条 の 規 定 に よ る 繰 越 額
	当初予算額	補正予算額	予 備 費 支 出 額	流 用 増 減 額		
第1款 資本的支出	5,446,364,000	△ 92,901,000	0	0	5,353,463,000	467,017,601
第1項 建設改良費	2,518,073,000	△ 93,675,000	0	0	2,424,398,000	467,017,601
第2項 企業債償還金	2,923,291,000	0	0	0	2,923,291,000	0
第3項 予 備 費	5,000,000	0	0	0	5,000,000	0
第4項 国庫補助金返還金	0	774,000	0	0	774,000	0

資本的収入額が資本的支出額に不足する金額 2,534,332,493円は、当年度消費税及び地方消費税資本的収支調整額減債積立金 299,859,131円で補てんしました。

※資本的収入及び支出は、下水道施設を建設・整備するために必要な支出とその財源となる借入金（企業債）、国庫

(単位 円)

継続費通次繰越額に係る財源充当額	合 計	決 算 額	予算額に比べ 決算額の増減	備 考
0	3,067,935,534	2,614,464,845	△ 453,470,689	うち、仮受消費税及び地方消費税額 120,024
0	1,935,800,000	1,555,800,000	△ 380,000,000	翌年度繰越額に係る財源充当額 228,400,000
0	592,938,372	537,971,872	△ 54,966,500	翌年度繰越額に係る財源充当額 49,866,500
0	70,730,000	70,732,553	2,553	
0	9,763,000	8,593,200	△ 1,169,800	翌年度繰越額に係る財源充当額 4,444,000
0	425,812,000	425,812,350	350	
0	32,892,162	14,234,606	△ 18,657,556	翌年度繰越額に係る財源充当額 17,368,450
0	0	1,320,264	1,320,264	うち、仮受消費税及び地方消費税額 120,024

(単位 円)

継続費通次繰越額	合 計	決 算 額	翌 年 度 繰 越 額			不 用 額	備 考
			地方公営企業法第26条の規定による繰越額	継続費通次繰越額	合 計		
0	5,820,480,601	5,148,797,338	520,491,000	0	520,491,000	151,192,263	うち、仮払消費税及び地方消費税額 177,602,949
0	2,891,415,601	2,224,732,474	520,491,000	0	520,491,000	146,192,127	うち、仮払消費税及び地方消費税額 177,602,949
0	2,923,291,000	2,923,290,921	0	0	0	79	
0	5,000,000	0	0	0	0	5,000,000	
0	774,000	773,943	0	0	0	57	

125,465,630円、過年度損益勘定留保資金 755,094,857円、当年度損益勘定留保資金 1,353,912,875円、

補助金等の収入です。

※消費税及び地方消費税資本的収支調整額は、資本的支出に係る仮払消費税及び地方消費税額から資本的収入に係る仮受消費税及び地方消費税額を差し引いた額です。なお、消費税納付額計算上税額控除ができない資本的支出に係る仮払消費税及び地方消費税額をさらに差し引いています。

※損益勘定留保資金は、現金支出を伴わない減価償却費、資産減耗費等です。

(消費税抜き)

令和5年度 前橋市下水道事業損益計算書

(令和5年4月1日から令和6年3月31日まで)

(単位 円)

1	営業収益			
	(1) 下水道使用料	2,951,230,260		
	(2) 他会計負担金	2,721,997,026		
	(3) その他営業収益	<u>80,350</u>	5,673,307,636	
2	営業費用			
	(1) 下水管維持費	251,804,203		
	(2) ポンプ場費	135,313,808		
	(3) 処理場費	937,098,523		
	(4) し尿処理費	277,112,228		
	(5) 住宅団地排水処理費	79,456,559		
	(6) 総係費	329,146,773		
	(7) 減価償却費	3,272,253,175		
	(8) 資産減耗費	19,895,621		
	(9) 流域下水道管理運営費	<u>873,936,336</u>	<u>6,176,017,226</u>	
	営業損失			502,709,590
3	営業外収益			
	(1) 受取利息及び配当金	22,548		
	(2) 負担金	2,969,356		
	(3) 長期前受金戻入	1,256,567,047		
	(4) 雑収益	<u>5,842,512</u>	1,265,401,463	
4	営業外費用			
	(1) 支払利息及び 企業債取扱諸費	459,453,303		
	(2) 雑支出	<u>102,119,690</u>	<u>561,572,993</u>	<u>703,828,470</u>
	経常利益			201,118,880
5	特別利益			
	(1) 過年度損益修正益	<u>2,285,363</u>	2,285,363	
6	特別損失			
	(1) 過年度損益修正損	<u>2,441,980</u>	<u>2,441,980</u>	<u>△156,617</u>
	当年度純利益			200,962,263
	前年度繰越利益剰余金			0
	その他未処分利益			
	剰余金変動額			<u>299,859,131</u>
	当年度未処分利益剰余金			<u><u>500,821,394</u></u>

令和5年度 前橋市下水道事業剰余金計算書

(令和5年4月1日から令和6年3月31日まで)

	資本金	剰余金			
		資本剰余金			
		国庫補助金	県補助金	工事負担金	他会計負担金
前年度末残高	19,081,591,113	2,233,609,669	16,471,211	219,714,980	707,647,518
前年度処分額	359,897,449	0	0	0	0
議会の議決による処分額	359,897,449	0	0	0	0
減債積立金の積み立て	0	0	0	0	0
組入資本金の組み入れ	359,897,449	0	0	0	0
処分後残高	19,441,488,562	2,233,609,669	16,471,211	219,714,980	707,647,518
当年度変動額	446,551,250	0	0	0	0
一般会計出資金の受入	425,812,350	0	0	0	0
所管換資産の受入	20,738,900	0	0	0	0
その他未処分利益剰余金変動額	0	0	0	0	0
当年度純利益	0	0	0	0	0
当年度末残高	19,888,039,812	2,233,609,669	16,471,211	219,714,980	707,647,518

- (注) 1 この計算書における△表記は、減少、損失又は欠損を示すものです。
 2 議会の議決による処分額の欄は、地方公営企業法第32条第2項の規定による処分を行ったものです。

(単位 円)

余 金					資本合計
受贈財産 評価額	資本剰余金 合計	利 益 剰 余 金			
		減債 積立金	未処分利益剰余金	利益剰余金 合計	
219,249,239	3,396,692,617	299,859,131	574,533,933	874,393,064	23,352,676,794
0	0	214,636,484	△ 574,533,933	△ 359,897,449	0
0	0	214,636,484	△ 574,533,933	△ 359,897,449	0
0	0	214,636,484	△ 214,636,484	0	0
0	0	0	△ 359,897,449	△ 359,897,449	0
219,249,239	3,396,692,617	514,495,615	(繰越利益剰余金) 0	514,495,615	23,352,676,794
0	0	△ 299,859,131	500,821,394	200,962,263	647,513,513
0	0	0	0	0	425,812,350
0	0	0	0	0	20,738,900
0	0	△ 299,859,131	299,859,131	0	0
0	0	0	200,962,263	200,962,263	200,962,263
219,249,239	3,396,692,617	214,636,484	(当年度未処分利益剰余金) 500,821,394	715,457,878	24,000,190,307

令和5年度 前橋市下水道事業剰余金処分計算書（案）

（単位 円）

	資本金	資本剰余金	未処分利益剰余金
当年度末残高	19,888,039,812	3,396,692,617	500,821,394
議会の議決による処分額	299,859,131	0	△ 500,821,394
減債積立金の積み立て	0	0	△ 200,962,263
組入資本金の組み入れ	299,859,131	0	△ 299,859,131
処分後残高	20,187,898,943	3,396,692,617	（繰越利益剰余金） 0

（注） この計算書における△表記は、減少又は欠損を示すものです。

（参考）

地方公営企業法第32条第1項

地方公営企業は、毎事業年度利益を生じた場合において前事業年度から繰り越した欠損金があるときは、その利益をもってその欠損金を埋めなければならない。

地方公営企業法第32条第2項

毎事業年度生じた利益の処分は、前項の規定による場合を除くほか、条例の定めるところにより、又は議会の議決を経て、行わなければならない。

地方公営企業法第32条第3項

毎事業年度生じた資本剰余金の処分は、条例の定めるところにより、又は議会の議決を経て、行わなければならない。

地方公営企業法第32条第4項

資本金の額は、議会の議決を経て、減少することができる。

令和5年度 前橋市下水道事業貸借対照表

(令和6年3月31日)

(単位 円)

資 産 の 部

1 固 定 資 産

(1) 有形固定資産

イ 土 地		750,859,944	
ロ 立 木		7,303,000	
ハ 建 物	1,665,305,359		
同減価償却累計額	<u>△ 947,929,107</u>	717,376,252	
ニ 構 築 物	148,544,647,843		
同減価償却累計額	<u>△ 67,004,537,966</u>	81,540,109,877	
ホ 機 械 及 び 装 置	17,053,763,943		
同減価償却累計額	<u>△ 11,450,611,675</u>	5,603,152,268	
ヘ 車 両 運 搬 具	27,584,555		
同減価償却累計額	<u>△ 22,034,424</u>	5,550,131	
ト 工 具、器 具 及 び 備 品	102,084,079		
同減価償却累計額	<u>△ 67,893,126</u>	34,190,953	
チ リ ー ス 資 産	7,823,500		
同減価償却累計額	<u>△ 929,430</u>	6,894,070	
リ 建 設 仮 勘 定		<u>456,349,781</u>	
有形固定資産合計			89,121,786,276

(2) 無形固定資産

イ 施 設 利 用 権		<u>3,187,910,625</u>	
無形固定資産合計			3,187,910,625

(3) 投資その他の資産

イ 出 資 金		<u>4,676,000</u>	
投資その他の資産合計			<u>4,676,000</u>

固 定 資 産 合 計 92,314,372,901

2 流 動 資 産

(1) 現金・預金

イ 預 金		<u>2,002,996,826</u>	
現金・預金合計			2,002,996,826

(2) 未 収 金

イ 営 業 未 収 金	682,778,099		
ロ 営 業 外 未 収 金	10,560,756		
ハ 特 別 利 益 未 収 金	663,062		

ニその他未収金	36,903,528	
未収金貸倒引当金	<u>△ 2,858,787</u>	
未収金合計		728,046,658
(3)前払金		
イ前払金	<u>160,990,000</u>	
前払金合計		160,990,000
(4)その他流動資産		
イツり銭準備資金	<u>90,000</u>	
その他流動資産合計		<u>90,000</u>
流動資産合計		<u>2,892,123,484</u>
資産合計		<u>95,206,496,385</u>

負債の部

3 固定負債

(1) 企業債

イ建設改良費等の財源に
充てるための企業債

27,584,674,039

ロその他の企業債

3,035,500,000

企業債合計

30,620,174,039

(2) リース債務

イリース債務

3,298,909

リース債務合計

3,298,909

(3) 引当金

イ退職給付引当金

437,486,291

引当金合計

437,486,291

固定負債合計

31,060,959,239

4 流動負債

(1) 企業債

イ建設改良費等の財源に
充てるための企業債

2,401,878,617

ロその他の企業債

371,000,000

企業債合計

2,772,878,617

(2) リース債務

イリース債務

1,721,170

リース債務合計

1,721,170

(3) 未払金

イ営業未払金

639,643,333

ロ建設改良未払金	251,852,966	
ハその他未払金	<u>258,910,759</u>	
未払金合計		1,150,407,058
(4)未払費用		
イ未払費用	<u>281,080</u>	
未払費用合計		281,080
(5)預り金		
イ税金預り金	1,485,001	
ロ諸預り金	<u>163,966,430</u>	
預り金合計		165,451,431
(6)引当金		
イ賞与引当金	34,521,000	
ロ法定福利費引当金	<u>6,709,000</u>	
引当金合計		<u>41,230,000</u>
流動負債合計		4,131,969,356

5 繰延収益

(1)長期前受金		
イ国庫補助金	39,985,229,635	
同収益化累計額	<u>△ 18,510,793,177</u>	21,474,436,458
ロ県補助金	616,666,565	
同収益化累計額	<u>△ 212,734,456</u>	403,932,109
ハ工事負担金	10,763,607,874	
同収益化累計額	<u>△ 4,714,626,031</u>	6,048,981,843
ニ他会計補助金	2,606,367,330	
同収益化累計額	<u>△ 1,229,955,940</u>	1,376,411,390
ホ他会計負担金	8,215,561,056	
同収益化累計額	<u>△ 4,297,708,620</u>	3,917,852,436
ヘ受贈財産評価額	3,908,241,756	
同収益化累計額	<u>△ 1,255,240,454</u>	2,653,001,302
トその他長期前受金	244,752,826	
同収益化累計額	<u>△ 115,854,517</u>	128,898,309
長期前受金合計		36,003,513,847
(2)建設仮勘定		
長期前受金		
イ建設仮勘定		
長期前受金	<u>9,863,636</u>	
建設仮勘定		
長期前受金合計		<u>9,863,636</u>

繰延収益合計
負債合計

36,013,377,483

71,206,306,078

資本の部

6 資本金

(1) 資本金

イ 固有資本金

825,051,351

ロ 繰入資本金

7,872,017,666

ハ 組入資本金

11,190,970,795

資本金合計

19,888,039,812

資本金合計

19,888,039,812

7 剰余金

(1) 資本剰余金

イ 国庫補助金

2,233,609,669

ロ 県補助金

16,471,211

ハ 工事負担金

219,714,980

ニ 他会計負担金

707,647,518

ホ 受贈財産評価額

219,249,239

資本剰余金合計

3,396,692,617

(2) 利益剰余金

イ 減債積立金

214,636,484

ロ 当年度未処分

利益剰余金

500,821,394

利益剰余金合計

715,457,878

剰余金合計

4,112,150,495

資本合計

24,000,190,307

負債資本合計

95,206,496,385

附 属 書 類

令和5年度 前橋市下水道事業報告書

1 概況

(1) 総括事項

本年度の下水道事業は、財政計画に基づく使用料算定期間（令和4年度～令和7年度）の2年次に当たりました。厳しい財政状況のなか、経費節減と効率的な事業運営を念頭に、快適な生活環境の拡大及び河川等公共用水域の水質保全に配慮しつつ、管渠の面的整備を進めました。この結果、処理区域内人口は236,936人になり、行政区域内人口に対する普及率は72.0%となりました。

このほか、ポンプ場及び処理場の施設整備なども計画に沿って実施し、施設の適正な管理に努めました。

ア 業務の状況について

年度末の公共下水道使用戸数は132,202戸、水洗便所設置戸数は132,178戸で、前年度に比べ公共下水道使用戸数は1,149戸、水洗便所使用戸数は1,150戸の増加となりました。また、年間下水流入量は39,340,360m³で、前年度に比べ615,358m³の増加（1.6%）となり、年間有収汚水量については26,566,858m³で、前年度に比べ385,582m³の減少（△1.4%）となりました。

イ 経理の状況について（金額は消費税抜き）

本年度の総収益は6,940,994,462円で、前年度に比べ116,850,722円の減少（△1.7%）となりました。これは主に、下水道使用料や他会計負担金が減少したことによるものです。

総費用は6,740,032,199円で、前年度に比べ103,176,501円の減少（△1.5%）となりました。これは主に、下水管維持費や総係費、減価償却費が増加したものの、ポンプ場や処理場、し尿処理場等施設の維持管理に係る電力料や請負費、企業債の支払利息が減少したことによるものです。この結果、収益的収支において200,962,263円の純利益となりました。

ウ 建設改良事業について（金額は消費税抜き）

下水道管渠新設事業では、約7.9億円を投じ、流域関連公共下水道地区において、5,016.4mの汚水管渠を整備しました。この結果、年度末における下水道整備区域は6,397.1haで前年度に比べ17.0ha、処理区域については6,374.3haで前年度に比べ16.6ha拡大しました。

雨水対策事業では、上川淵地区の雨水排水調査業務を実施するとともに、永明及び元総社の各地区の雨水管渠工事を実施しました。

改築更新事業では、ストックマネジメント計画に基づき老朽化した下水道管の更生工事や、総合地震対策計画に基づき地震対策工事を実施しました。

ポンプ場建設事業では、天川大島第一中継ポンプ場の電気設備や敷島污水中継ポンプ場の污水ポンプ、六供地下ポンプ場の非常用発電機などの更新工事を実施しました。

処理場建設事業では、前橋水質浄化センターにおいて3系散気装置更新工事を実施するとともに、2系D0計更新工事を実施しました。

このほか群馬県が整備する利根川上流流域下水道建設工事に係る工事負担金を支出しました。

(2) 経営指標に関する事項

令和5年度決算における経営成績について、公共下水道事業においては、経営の健全性を示す経常収支比率は、有収汚水量の減少に伴う下水道使用料の減少等により前年度比0.28ポイント減の103.21%となりましたが、健全経営の水準とされる100%を上回っています。また、使用料水準の妥当性を示す経費回収率は、前年度比0.17ポイント減の80.62%となり、依然として100%を下回り事業に必要な費用を下水道使用料で賄えていない状況となります。

一方、償却対象資産の減価償却の状況を示す有形固定資産減価償却率については前年度比0.64ポイント増の47.42%、法定耐用年数を経過した管路延長の割合を示す管路老朽化率は、前年度比0.91ポイント増の8.87%となっています。

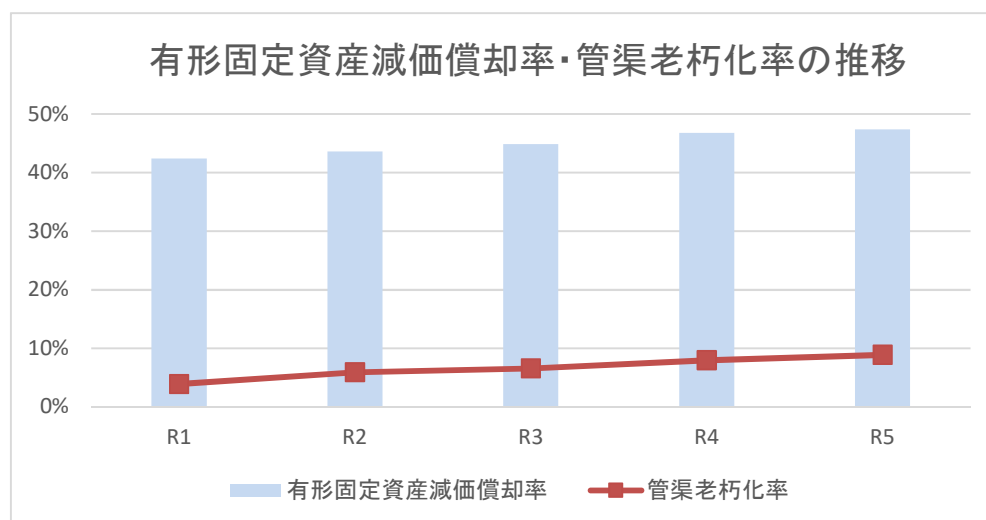
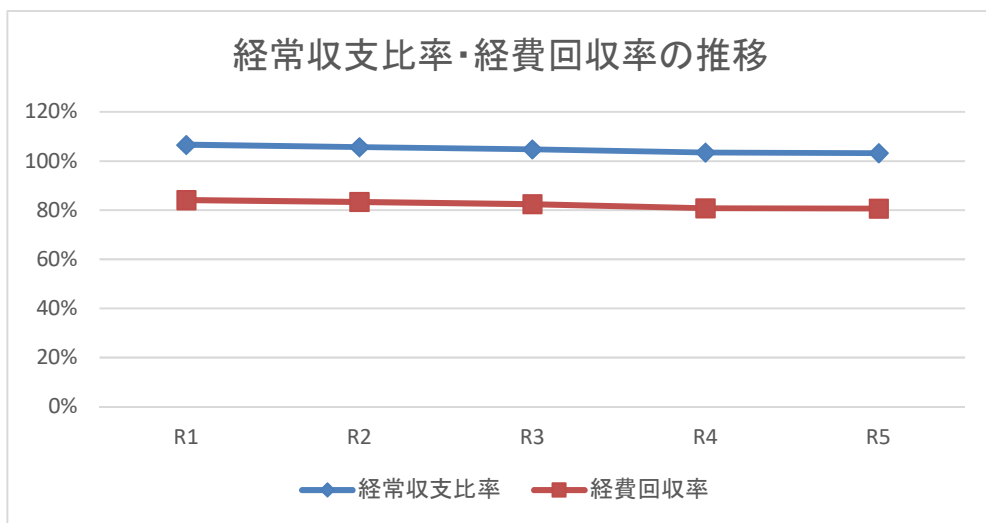
特定環境保全公共下水道事業においては、経常収支比率は営業費用の減少等により前年度比10.97ポイント増の74.72%となりました。また、経費回収率は、前年度比13.70ポイント増の49.15%となりましたが、公共同様依然として100%を下回り事業に必要な費用を下水道使用料で賄えていない状況となります。

一方、有形固定資産減価償却率については、前年度比0.73ポイント増の52.80%となり、管路老朽化率は、耐用年数をむかえた管路がまだないため、昨年度同様0.00%となっています。

<経営指標の推移>

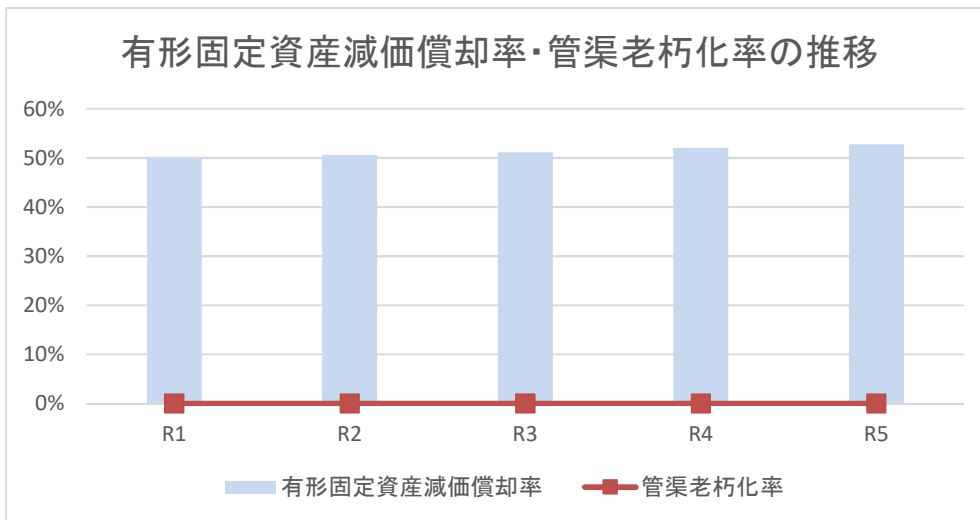
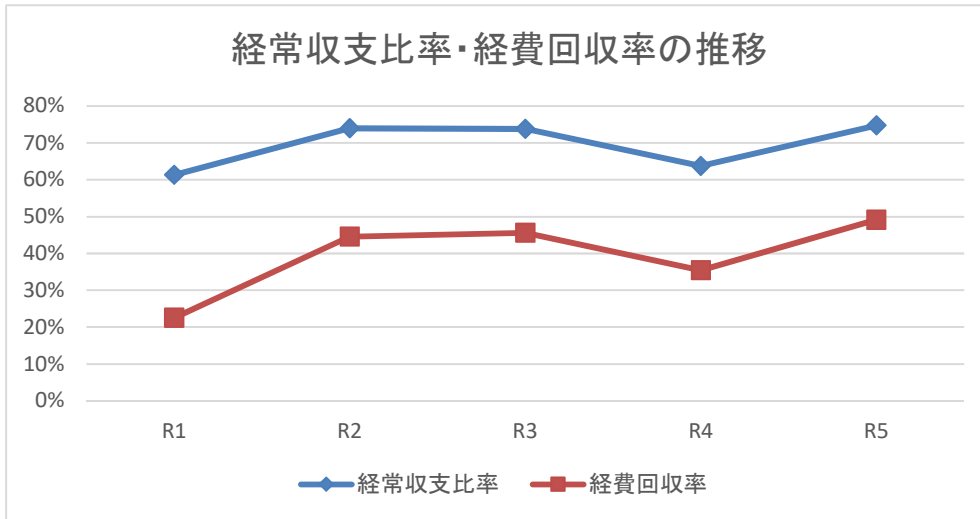
公共下水道事業

	R1	R2	R3	R4	R5
経常収支比率	106.61%	105.62%	104.70%	103.49%	103.21%
経費回収率	84.09%	83.31%	82.38%	80.79%	80.62%
有形固定資産減価償却率	42.43%	43.62%	44.89%	46.78%	47.42%
管渠老朽化率	3.91%	5.90%	6.54%	7.96%	8.87%



特定環境保全公共下水道事業

	R1	R2	R3	R4	R5
経常収支比率	61.35%	73.98%	73.84%	63.75%	74.72%
経費回収率	22.56%	44.53%	45.57%	35.45%	49.15%
有形固定資産減価償却率	49.99%	50.66%	51.21%	52.07%	52.80%
管渠老朽化率	0.00%	0.00%	0.00%	0.00%	0.00%



(3) 議会議決事項

議案番号	件名	提出年月日	議決(認定)年月日
125	令和4年度前橋市下水道事業会計剰余金の処分及び決算認定について	R 5. 9. 5	R 5. 9. 28
148	令和5年度前橋市下水道事業会計補正予算	R 5.11.29	R 5.12. 8
11	令和6年度前橋市下水道事業会計暫定予算	R 6. 3.14	R 6. 3.19
21	令和5年度前橋市下水道事業会計補正予算	R 6. 3.14	R 6. 3.19
31	前橋市水道事業等の設置等に関する条例及び前橋市長等の損害賠償責任の一部免責に関する条例の改正について	R 6. 3.14	R 6. 3.19

※令和4年度から令和5年度への建設改良繰越事業に係る予算繰越計算書については、令和5年第2回定例会において議会に報告しています。

(4) 行政官庁認可事項

申請先	件名	申請(協議)年月日	認可(同意)年月日
群馬県知事	起債協議(下水道事業債・資本費平準化債)について(第一次分)	R 5. 7.28	R 5. 8.31
群馬県知事	起債協議(下水道事業債(特別措置分))について(最終分)	R 6. 2. 6	R 6. 3.22

(5) 職員に関する事項

ア 職員の配置状況（令和6年3月31日現在）

（単位 人）

課名	局長	参事	課長	副参事	課長補佐	係長	副主幹	主査	主任	主事	技師	主任薬剤師	専門員	技士	技士長補佐	指導水道技士	主任水道技士	水道技士	合計	前年度	比較増減
下水道整備課			1	1	2	2	7		7	2	6		(3)						(3)	(2)	(0)
下水道施設課			1	2		2	6		4		4			1					(0)	(0)	(0)
計	0	0	2	3	2	4	13	0	11	2	10	0	(3)	0	1	0	0	(0)	(3)	(2)	(0)

（3月31日付退職者を含みます。）

【 職員増減の内容 】

[増加]

（令和5年4月1日付）

新規採用者 3人
（ 1人 ）

市長部局等から異動 7人

水道事業から異動 4人

計 14人

（ 1人 ）

[減少]

（令和5年3月31日付）

退職者 1人

（令和5年4月1日付）

市長部局等へ異動 7人

水道事業へ異動 2人

農業集落排水事業へ異動 1人

計 11人

（ 0人 ）

【 勘定別所属職員数 】

損益勘定所属職員 31人

（ 3人 ）

資本勘定所属職員 17人

（ 0人 ）

計 48人

（ 3人 ）

（令和6年3月31日付）

退職者 0人

（ 0人 ）

※ ()内は再任用短時間勤務職員（外書き）

イ 職員の身分取扱に関する重要事項

給与及び期末勤勉手当の改定

(6) 料金その他供給条件の設定、変更に関する事項

該当事項なし

2 工 事

(1) 建設工事の概況（補助事業）

工 事 名	工 事 内 容	工事費(円)	着工年月日	完成年月日
(管 渠 新 設 費)		323,844,000		
上川淵地区ほか2地区 公共下水道工事及び 舗装復旧工事	(令和4～令和5年度建設改良繰越) 塩化ビニル管(リブ管) φ200mm 352.30 m 小型マンホール(塩ビ) φ300mm 1 か所 マンホール φ900mm 5 か所 取付管 φ150mm 2 か所 舗装工 4,623.10 m ²	57,000,000	R 5. 3. 30	R 5. 8. 10
上川淵地区ほか6地区 公共下水道工事及び 舗装復旧工事	塩化ビニル管(リブ管) φ200mm 1,739.40 m 圧送管(PEP) φ75mm 66.60 m 小型マンホール(塩ビ) φ300mm 6 か所 マンホール φ750mm 5 か所 " φ900mm 36 か所 " φ1500mm 1 か所 " φ600×900mm 2 か所 取付管 φ150mm 13 か所 舗装工 13,004.40 m ²	266,844,000	R 5. 7. 19	R 6. 3. 25
桂萱・南橋地区 公共下水道工事及び マンホールポンプ場機械・ 電気設備工事	(令和5～令和6年度建設改良繰越) 塩化ビニル管(リブ管) φ200mm 69.90 m 小型マンホール(塩ビ) φ300mm 2 か所 マンホール φ750mm 1 か所 " φ900mm 3 か所 マンホールポンプ 2 基 舗装工 7.60 m ²	0 (契約額) 23,606,000	R 5. 10. 19	R 6. 7. 30 (見込)
(雨 水 対 策 費)		49,982,000		
元総社地区 公共下水道工事	(令和4～令和5年度建設改良繰越) ボックスカルバート 1000×1000 107.60 m " 1000×1500 2.00 m 管理用人孔 1500×1500 1 か所	25,982,000	R 4. 8. 24	R 6. 1. 12
永明地区 公共下水道工事	ボックスカルバート 1200×1500 24.90 m 舗装工 354.30 m ²	24,000,000	R 5. 7. 19	R 6. 3. 18
永明地区 公共下水道工事	(令和5～令和6年度建設改良繰越) ボックスカルバート 1000×1000 86.20 m 管理用人孔 φ900mm 1 か所	0 (契約額) 21,100,000	R 6. 3. 29	R 6. 11. 13 (見込)
(改 築 更 新 費)		296,088,000		
本庁管内 下水道改築工事	(令和4～令和5年度建設改良繰越) ヒューム管(更生管) φ500mm 82.60 m	12,796,000	R 5. 3. 30	R 5. 6. 28
元総社・東地区 下水道地震対策工事	(令和4～令和5年度建設改良繰越) 耐震性継手 φ300mm 8 か所 " φ450mm 2 か所 " φ700mm 2 か所 " φ800mm 8 か所	20,000,000	R 5. 9. 20	R 6. 2. 20
本庁管内 下水道改築工事	ヒューム管(更生管) φ400mm 47.40 m " φ450mm 252.80 m " φ500mm 78.60 m " φ600mm 152.80 m " φ700mm 153.10 m " φ800mm 75.70 m " φ1100mm 71.10 m " φ1200mm 48.90 m 取付管更新工 φ150mm 29 か所	248,292,000	R 5. 7. 19	R 6. 2. 27
本庁管内 下水道地震対策工事	ヒューム管(更生管) φ450mm 49.30 m 耐震性継手 φ450mm 8 か所	15,000,000	R 5. 11. 22	R 6. 3. 15
本庁管内 下水道改築工事	(令和5～令和6年度建設改良繰越) ヒューム管(更生管) φ450mm 44.70 m 取付管更新工 φ150mm 1 か所	0 (契約額) 6,808,000	R 6. 3. 7	R 6. 6. 25 (見込)

(ポンプ場建設費)			163,504,000		
天川大島第一中継ポンプ場 電気設備更新工事	(令和4～令和5年度建設改良繰越) コントロールセンタ更新 1 式 附帯工 1 式		149,600,000	R 4. 7. 20	R 5. 9. 8
六供地下ポンプ場 非常用発電機更新工事	非常用発電機設備更新 1 台 附帯工 1 式		13,904,000	R 5. 7. 19	R 6. 2. 9
敷島汚水中継ポンプ場 受変電設備更新工事	(令和5～令和6年度建設改良繰越) 受変電設備更新 1 台 附帯工 1 式		0 (契約額) 38,269,000	R 5. 8. 25	R 6. 5. 31 (見込)
(処理場建設費)			88,506,677		
前橋水質浄化センター 2系DO計更新工事	(令和4～令和5年度建設改良繰越) DO計更新 1 式 附帯工 1 式		1,650,677	R 4. 12. 23	R 5. 6. 30
前橋水質浄化センター 3系散気装置更新工事	散気装置更新 1 池 附帯工 1 式		86,856,000	R 5. 7. 19	R 6. 2. 29
(特環下水道建設費)			9,000,000		
富士見地区 公共下水道工事及び 舗装復旧工事	塩化ビニル管(リブ管) φ200mm 3.00 m 舗装工 1,438.00 m ²		9,000,000	R 5. 10. 19	R 6. 2. 20

(2) 建設工事の概況 (単独事業)

工 事 名	工 事 内 容	工事費(円)	着工年月日	完成年月日
(管 渠 新 設 費)		480,291,600		
上川淵地区ほか2地区 公共下水道工事及び 舗装復旧工事	(令和4~令和5年度建設改良繰越) 舗装工 3,146.30 m ²	19,395,000	R 5. 3. 30	R 5. 8. 10
富士見地区 公共下水道工事 (私道対策)	(令和4~令和5年度建設改良繰越) 塩化ビニル管(リブ管) φ150mm 37.70 m マンホール φ750mm 1 箇所 取付管 φ100mm 6 箇所	2,915,000	R 4.12.19	R 5. 7. 26
東地区ほか4地区 公共下水道工事及び 舗装復旧工事	(令和4~令和5年度債務負担行為) 塩化ビニル管(リブ管) φ200mm 242.30 m 小型マンホール(塩ビ) φ300mm 11 箇所 マンホール φ900mm 6 箇所 " φ600×900mm 2 箇所 取付管 φ150mm 9 箇所 舗装工 1,169.20 m ²	29,986,000	R 5. 3. 10	R 5. 8. 15
南橋地区ほか12地区 取付管新設工事	(令和4~令和5年度債務負担行為) 取付管 φ100mm 3 箇所 取付管 φ150mm 53 箇所	37,856,500	R 5. 2. 8	R 5. 7. 28
桂萱地区ほか5地区 公共下水道工事及び 舗装復旧工事	塩化ビニル管(リブ管) φ200mm 1,031.10 m 小型マンホール(塩ビ) φ300mm 19 箇所 小型マンホール(レジン) φ300mm 1 箇所 マンホール φ900mm 11 箇所 " φ600×900mm 1 箇所 取付管 φ150mm 35 箇所 舗装工 2,625.70 m ²	107,165,900	R 5. 6. 20	R 6. 3. 25
永明地区 公共下水道工事 (私道対策)	塩化ビニル管(リブ管) φ150mm 63.40 m 小型マンホール(塩ビ) φ300mm 4 箇所 マンホール φ900mm 1 箇所 " φ600×900mm 1 箇所 取付管 φ100mm 6 箇所 舗装工 91.00 m ²	6,226,000	R 5. 7. 19	R 5.11.22
桂萱地区ほか13地区 取付管新設工事	取付管 φ100mm 4 箇所 " φ150mm 297 箇所 " φ250mm 1 箇所	170,479,100	R 5. 4. 10	R 6. 3. 28
東地区・永明地区 公共下水道工事	(令和5~令和6年度建設改良繰越) 塩化ビニル管(リブ管) φ150mm 69.40 m 小型マンホール(塩ビ) φ300mm 1 箇所 マンホール φ900mm 3 箇所 取付管 φ150mm 1 箇所 舗装工 7.20 m ²	0 (契約額) 8,514,000	R 5.11.28	R 6.11.13 (見込)
本庁管内・桂萱地区 取付管新設工事	(令和5~令和6年度建設改良繰越) 取付管 φ150mm 3 箇所	0 (契約額) 1,738,000	R 5.12.19	R 6. 5. 31 (見込)
本庁管内ほか4地区 公共下水道工事及び 舗装復旧工事	(令和5~令和6年度債務負担行為) 塩化ビニル管(リブ管) φ200mm 264.00 m 小型マンホール(塩ビ) φ300mm 4 箇所 マンホール φ900mm 1 箇所 " φ600×900mm 3 箇所 取付管 φ150mm 6 箇所 舗装工 836.80 m ²	0 (令和6年度限度額) 50,000,000 (うち令和5年度中 契約額) 30,512,900	R 6. 2. 21	R 6. 7. 2 (見込)
本庁管内ほか11地区 取付管新設工事	(令和5~令和6年度債務負担行為) 取付管 φ150mm 43 箇所	0 (令和6年度限度額) 40,000,000 (うち令和5年度中 契約額) 22,558,800	R 6. 2. 6	R 6. 6. 28 (見込)

(区画整理事業で施工)	塩化ビニル管(リブ管)	φ 200mm	1,315.00 m	(工事負担金) 106,268,100	—	—
	〃	φ 300mm	3.30 m			
	推進用硬質塩化ビニル管	φ 600mm	80.90 m			
	小型マンホール	φ 300mm	12 箇所			
	マンホール	φ 750mm	1 箇所			
	〃	φ 900mm	24 箇所			
	〃	φ 1200mm	3 箇所			
	〃	φ 1500mm	1 箇所			
	角型マンホール 取付管	内寸2200mm φ 150mm	1 箇所 42 箇所			
(雨水対策費)			10,639,000			
元総社地区 公共下水道工事	(令和4～令和5年度建設改良繰越) ボックスカルバート附帯工		1 式	3,806,000	R 4. 8. 2	R 6. 1. 12
永明地区 公共下水道工事	ボックスカルバート附帯工 L型水路 H2000		1 式 4.80 m	6,833,000	R 5. 7. 19	R 6. 3. 18
永明地区・元総社地区 公共下水道工事	(令和5～令和6年度建設改良繰越) ボックスカルバート附帯工		1 式	0 (契約額) 2,265,100	R 6. 3. 29	R 6. 11. 13 (見込)
(改築更新費)				103,498,000		
本庁管内 下水道改築工事	(令和4～令和5年度建設改良繰越) 附帯工		1 式	4,881,000	R 5. 3. 30	R 5. 6. 28
東地区 下水道地震対策工事	(令和4～令和5年度建設改良繰越) 附帯工		1 式	53,000	R 5. 11. 22	R 6. 2. 20
本庁管内 下水道改築工事	ヒューム管(更生管)	φ 250mm	36.90 m	97,801,000	R 5. 7. 19	R 6. 2. 27
	〃	φ 300mm	263.90 m			
	〃	φ 350mm	9.20 m			
	〃	φ 400mm	193.30 m			
	取付管更生工	φ 150mm	61 箇所			
	取付管更新工 附帯工	φ 150mm	2 箇所 1 式			
本庁管内 下水道地震対策工事	附帯工		1 式	763,000	R 5. 11. 22	R 6. 3. 15
本庁管内 下水道改築工事	(令和5～令和6年度建設改良繰越) 附帯工		1 式	0 (契約額) 17,579,000	R 6. 3. 7	R 6. 7. 10 (見込)
(ポンプ場建設費)				15,400,000		
敷島污水中継ポンプ場 污水ポンプ更新工事	(令和4～令和5年度建設改良繰越) 污水ポンプ更新 附帯工		1 台 1 式	15,400,000	R 4. 12. 5	R 6. 1. 15
南部污水中継ポンプ場 污水ポンプ更新工事	(令和5～令和6年度建設改良繰越) 污水ポンプ更新 附帯工		1 台 1 式	0 (契約額) 8,250,000	R 5. 12. 7	R 6. 6. 28 (見込)
(処理場建設費)				3,171,723		
前橋水質浄化センター 2系DO計更新工事	(令和4～令和5年度建設改良繰越) DO計更新 附帯工		1 式 1 式	1,077,323	R 4. 12. 23	R 5. 6. 30
前橋水質浄化センター 污泥炭化施設乾燥污泥 供給装置更新工事	(令和5～令和6年度建設改良繰越) 乾燥污泥供給装置更新 附帯工		1 基 1 式	0 (契約額) 176,000,000	R 5. 7. 24	R 7. 2. 28 (見込)
前橋水質浄化センター 3系污水ポンプ設備 更新工事	(令和5～令和6年度建設改良繰越) 污水ポンプ更新 附帯工		1 台 1 式	0 (契約額) 46,200,000	R 5. 11. 22	R 7. 2. 28 (見込)

六供町コミュニティ クラブ駐車場整備工事	駐車場舗装 歩車道境界ブロック 附帯工	198.7 m ² 29.0 m 1 式	2,094,400	R 5.10.31	R 6. 2.15
(特環下水道建設費)			7,442,800		
富士見地区 公共下水道工事	(令和4～令和5年度債務負担行為) 塩化ビニル管(リブ管) φ200mm 小型マンホール(塩ビ) φ300mm 舗装工	81.40 m 2 か所 96.70 m ²	6,215,000	R 5. 3.10	R 5. 7.18
富士見地区 公共下水道工事及び 舗装復旧工事	附帯工 舗装工	1 式 109.40 m ²	1,227,800	R 5.10.19	R 6. 2.20
富士見地区 公共下水道舗装復旧 工事	(令和5～令和6年度債務負担行為) 舗装工	694.00 m ²	0 (令和6年度限度額) 6,000,000 (うち令和5年度中 契約額) 4,840,000	R 6. 2.21	R 6. 5.28 (見込)

(3) 改良工事の概況

工 事 名	工 事 内 容	工事費(円)	着工年月日	完成年月日
(施 設 改 良 費)		94,905,800		
本庁管内・南橘地区 下水道布設替工事	(令和4～令和5年度建設改良繰越) 塩化ビニル管(リブ管) φ200mm 298.50 m " φ250mm 197.80 m " φ400mm 3.10 m " φ450mm 18.60 m マンホール φ600×900mm 2 箇所 " φ900mm 12 箇所 小型マンホール(塩ビ) φ300mm 2 箇所 取付管 φ150mm 13 箇所 舗装工 564.00 m ²	63,195,000	R 4. 7. 7	R 5. 8. 9
本庁管内 舗装復旧工事	(令和4～令和5年度建設改良繰越) 舗装工 93.90 m ²	3,575,000	R 5. 2. 20	R 5. 5. 17
南橘地区 下水道布設替工事	(令和4～令和5年度債務負担行為) 塩化ビニル管(リブ管) φ200mm 90.90 m マンホール φ900mm 2 箇所 取付管 φ150mm 2 箇所 舗装工 96.40 m ²	9,790,000	R 5. 3. 10	R 5. 8. 31
本庁管内・富士見地区 下水道布設替工事	塩化ビニル管(リブ管) φ200mm 27.10 m マンホール φ900mm 1 箇所 小型マンホール(塩ビ) φ300mm 1 箇所 取付管 φ150mm 20 箇所	9,108,000	R 5. 5. 24	R 6. 3. 15
本庁管内ほか2地区 取付管改築・更新工事	取付管更生工 φ150mm 7 箇所 取付管更新工 φ150mm 14 箇所	9,079,400	R 5. 4. 12	R 6. 3. 18
庁舎内改修工事 水道庁舎吸収式冷温水 発生機補修工事	燃焼部品交換 1 式	158,400	R 6. 3. 7	R 6. 3. 18
本庁管内・南橘地区 下水道布設替工事	(令和5～令和6年度建設改良繰越) 塩化ビニル管(リブ管) φ200mm 292.70 m " φ250mm 5.00 m " φ450mm 7.00 m 塩化ビニル管 φ500mm 11.60 m マンホール φ750mm 1 箇所 " φ900mm 6 箇所 小型マンホール(塩ビ) φ300mm 1 箇所 取付管 φ150mm 3 箇所 舗装工 280.90 m ²	0 (契約額) 36,729,000	R 5. 10. 12	R 6. 8. 27 (見込)

(4) 維持管理工事の概況

工 事 名	工 事 内 容	工事費(円)	着工年月日	完成年月日
本庁管内 マンホール鉄蓋取替工事	マンホール鉄蓋取替工 37 箇所	11,902,000	R 5. 12. 7	R 6. 3. 14
本庁管内・上川淵地区 下水道修理工事	内面補修工 φ200mm 1 箇所 " φ300mm 32 箇所 " φ400mm 7 箇所 人孔防食被覆工 1 式	11,264,000	R 5. 10. 19	R 6. 3. 6
下川淵地区 マンホール鉄蓋取替工事	マンホール鉄蓋取替工 18 箇所	5,269,000	R 5. 12. 7	R 6. 3. 12

3 業 務

(1) 計画（認可）、施工（整備）、処理供用区域の面積及び人口

区 分		年 度	令和 5 年度	令和 4 年度	比 較	
					増 減	増減率(%)
計画区域	面 積 ①		6,957.0 ha	6,957.0 ha	0.0 ha	0.0
	人 口		241,517 人	241,816 人	△ 299 人	△ 0.1
施 工 (整 備) 区 域	面 積 ②		6,397.1 ha	6,380.1 ha	17.0 ha	0.3
	人 口		236,948 人	237,098 人	△ 150 人	△ 0.1
	整 備 率 ②/①×100		92.0 %	91.7 %	0.3ポイント	
処理区域	面 積 ③		6,374.3 ha	6,357.7 ha	16.6 ha	0.3
	人 口 ④		236,936 人	237,087 人	△ 151 人	△ 0.1
	整 備 率 ③/①×100		91.6 %	91.4 %	0.2ポイント	
公 共 下 水 道 使 用 戸 数			132,202 戸	131,053 戸	1,149 戸	0.9
水 洗 便 所 使 用 戸 数			132,178 戸	131,028 戸	1,150 戸	0.9

注) 計画区域人口は、事業計画における令和7年度末時点の推計人口です。

下 水 道 普 及 率	行政区域内人口 ⑤		328,996 人	330,358 人	△ 1,362 人	△ 0.4
	普 及 率 ④/⑤×100		72.0 %	71.8 %	0.2ポイント	

(参考) 行政区域内人口に対する汚水処理人口普及率 95.5 % (前年度 95.0 %)

(2) 下水流入量及び有収汚水量の状況（流域関連公共下水道分を含みます。）

区 分		年 度	令和 5 年度	令和 4 年度	比 較	
					増 減	増減率(%)
年 間 下 水 流 入 量			39,340,360 m ³	38,725,002 m ³	615,358 m ³	1.6
年 間 有 収 汚 水 量			26,566,858 m ³	26,952,440 m ³	△ 385,582 m ³	△ 1.4

(3) 事業収入及び事業費用に関する事項 (消費税抜き)

(単位 円)

区 分		年 度		比 較	
		令和5年度	令和4年度	増 減	増減率(%)
事業収入	営業収益	5,673,307,636	5,804,358,588	△ 131,050,952	△ 2.3
	下水道使用料	2,951,230,260	2,988,368,572	△ 37,138,312	△ 1.2
	他会計負担金	2,721,997,026	2,815,618,197	△ 93,621,171	△ 3.3
	受託工事収益	0	281,819	△ 281,819	△ 100.0
	その他営業収益	80,350	90,000	△ 9,650	△ 10.7
	営業外収益	1,265,401,463	1,251,803,546	13,597,917	1.1
	受取利息及び配当金	22,548	33,215	△ 10,667	△ 32.1
	負担金	2,969,356	2,704,946	264,410	9.8
	長期前受金戻入	1,256,567,047	1,241,142,442	15,424,605	1.2
	雑収益	5,842,512	7,922,943	△ 2,080,431	△ 26.3
	特別利益	2,285,363	1,683,050	602,313	35.8
	過年度損益修正益	2,285,363	1,683,050	602,313	35.8
	合 計	6,940,994,462	7,057,845,184	△ 116,850,722	△ 1.7
	事業費用	人件費	358,102,860	310,179,352	47,923,508
電力料		224,781,476	264,244,998	△ 39,463,522	△ 14.9
燃料費		1,271,650	1,066,330	205,320	19.3
薬品費		60,955,110	50,058,840	10,896,270	21.8
委託料		585,025,993	578,364,496	6,661,497	1.2
流域下水道管理運営費		873,936,336	882,746,634	△ 8,810,298	△ 1.0
減価償却費		3,272,253,175	3,247,211,777	25,041,398	0.8
支払利息		459,453,303	512,019,479	△ 52,566,176	△ 10.3
物件費その他		904,252,296	997,316,794	△ 93,064,498	△ 9.3
合 計		6,740,032,199	6,843,208,700	△ 103,176,501	△ 1.5
処理原価 (円/㎥)	138.18	137.96	0.22	0.2	
使用料単価 (円/㎥)	111.09	110.88	0.21	0.2	
販売利益 (円/㎥)	△ 27.09	△ 27.08	△ 0.01	—	

注) 流域下水道管理運営費は、県央流域下水道に係る排水負担金等です。

4 会 計

(1) 重要契約の要旨 (2, 000万円以上)

(単位 円)

契 約 年月日	完成(見込) 年月日	契約金額	契 約 件 名	契 約 の 相 手 方
R 5. 4. 1	R 6. 3. 31	372,900,000	前橋水質浄化センターほか運転管理業務	前橋市 環境システム(株)
R 5. 7. 12	R 6. 2. 20	29,524,000	南橋地区 公共下水道工事	〃 塩原建設(株)
R 5. 7. 12	R 5. 12. 4	30,261,000	本庁管内 下水道改築工事	〃 泉野建設(株)
R 5. 7. 13	R 6. 2. 29	27,181,000	南橋地区 公共下水道工事	〃 永井総業(株)
R 5. 7. 13	R 6. 3. 18	30,833,000	永明地区 公共下水道工事	〃 大幸建設(株)
R 5. 7. 13	R 5. 11. 20	25,663,000	本庁管内 下水道改築工事	〃 (株)相川管理
R 5. 7. 13	R 5. 12. 5	28,545,000	本庁管内 下水道改築工事	〃 (株)フジピット サービズ
R 5. 7. 13	R 5. 11. 22	30,492,000	本庁管内 下水道改築工事	〃 小野里工業(株)
R 5. 7. 13	R 5. 11. 28	21,670,000	本庁管内 下水道改築工事	〃 (株)世真
R 5. 7. 13	R 6. 2. 29	86,856,000	前橋水質浄化センター 3系散気装置更新工事	〃 環境システム(株)
R 5. 7. 14	R 5. 11. 27	25,399,000	本庁管内 下水道改築工事	〃 鶴川工業(株)
R 5. 7. 20	R 7. 2. 28	176,000,000	(建設改良繰越) 前橋水質浄化センター 汚泥炭化施設乾燥汚泥供給装置更新工事	〃 環境システム(株)
R 5. 8. 3	R 6. 6. 28	23,936,000	(建設改良繰越) 駒形汚水中継ポンプ場 監視制御設備工事	さいたま市 東芝インフラシステムズ(株)北関東支店
R 5. 8. 3	R 6. 3. 15	40,700,000	前橋水質浄化センター 中央監視装置整備工事	前橋市 日新電機(株) 前橋製作所
R 5. 8. 18	R 6. 11. 25	33,550,000	(建設改良繰越) 前橋水質浄化センター 2系5号污水ポンプ整備工事	〃 コーエィ(株)
R 5. 8. 21	R 6. 3. 19	44,836,000	永明地区 公共下水道工事	〃 岩上建設(株)
R 5. 8. 22	R 6. 1. 30	34,386,000	桂萱地区 公共下水道工事	〃 前橋地建(株)
R 5. 8. 22	R 6. 1. 19	28,974,000	本庁管内 下水道改築工事	〃 (株)フジピット サービズ
R 5. 8. 22	R 6. 1. 23	33,913,000	本庁管内 下水道改築工事	〃 佐田建設(株)
R 5. 8. 22	R 6. 5. 31	38,269,000	(建設改良繰越) 敷島汚水中継ポンプ場 受変電設備更新工事	〃 門倉テクノ(株)
R 5. 8. 22	R 6. 3. 8	52,470,000	前橋水質浄化センター 汚泥脱水施設機械設備整備工事	〃 荏原実業(株) 群馬営業所

契約年月日	完成(見込)年月日	契約金額	契約件名	契約の相手方
R 5. 9. 13	R 6. 3. 12	31,867,000	南橋地区 公共下水道工事	〃 泉野建設(株)
R 5. 9. 14	R 6. 8. 20	34,100,000	(建設改良繰越) 天川ポンプ場既設圧送管 調査設計業務	〃 (株) コイデ
R 5. 9. 15	R 6. 1. 30	28,567,000	桂萱・永明地区 公共下水道工事	前橋市前橋地建(株)
R 5. 9. 15	R 6. 2. 27	23,045,000	永明地区 公共下水道工事	〃 (株) 名正
R 5. 9. 15	R 6. 3. 14	53,900,000	前橋水質浄化センター 2系機械設備工事	〃 環境システム(株)
R 5. 9. 15	R 6. 3. 7	57,530,000	前橋市し尿処理施設 機械・電気設備工事	〃 水機興業(株)
R 5. 9. 25	R 6. 2. 6	22,935,000	本庁管内 下水道改築工事	〃 (株) 相川管理
R 5. 10. 16	R 6. 2. 14	20,911,000	本庁管内 下水道改築工事	〃 岩上建設(株)
R 5. 10. 16	R 7. 9. 30	48,994,000	(建設改良繰越) 前橋水質浄化センター 3系機械設備整備工事	〃 環境システム(株)
R 5. 10. 16	R 6. 3. 15	66,880,000	前橋水質浄化センター 汚泥炭化施設送風機ほか整備工事	〃 環境システム(株)
R 5. 10. 16	R 6. 3. 14	34,980,000	前橋市浄化槽汚泥処理施設機械・電気設備整備工事	〃 水機興業(株)
R 5. 11. 10	R 6. 7. 31	31,900,000	(建設改良繰越) 前橋市内水浸水想定区域図作成業務	高崎市 パシフィックコンサルタンツ(株)群馬事務所
R 5. 11. 16	R 6. 3. 15	24,200,000	前橋水質浄化センター 汚泥炭化施設炭化炉ほか整備工事	前橋市 (株) 第一テクノ群馬支店
R 5. 11. 16	R 7. 2. 28	46,200,000	(建設改良繰越) 前橋水質浄化センター 3系汚水ポンプ設備更新工事	〃 コーエイ(株)
R 5. 12. 21	R 6. 8. 27	25,740,000	南橋地区 下水道布設替工事	〃 山喜建設(株)
R 6. 3. 27	R 6. 11. 13	25,719,100	永明地区 公共下水道工事	〃 (株) 深沢
R 6. 3. 27	R 7. 1. 31	29,700,000	(建設改良繰越) 前橋市既存排水施設調査業務	高崎市 パシフィックコンサルタンツ(株)群馬事務所

以上 38件

(4年度: 34件)

(2) 企業債及び一時借入金の概況

ア 企業債

(単位 円)

	借入先	前年度末 未償還額	当 年 度		当年度末 未償還額
			発行額	償還額	
建設改良等の財源に充てる企業債	財務省財務事務所	5,270,202,189	0	839,405,004	4,430,797,185
	資金運用部資金	1,843,448,637		625,352,434	1,218,096,203
	財政融資資金	3,426,753,552	0	214,052,570	3,212,700,982
	(株)かんぽ生命保険	4,044,646,039	0	514,157,704	3,530,488,335
	地方公共団体 金融機構	21,795,163,349	1,185,900,000	1,196,348,213	21,784,715,136
	しののめ信用金庫	86,824,000	0	5,788,000	81,036,000
	前橋市農業協同組合	80,700,000	14,400,000	0	95,100,000
	(株)栃木銀行	68,708,000	0	4,292,000	64,416,000
	小 計	31,346,243,577	1,200,300,000	2,559,990,921	29,986,552,656
	その他の企業債	(株)群馬銀行	13,900,000	0	13,900,000
あかぎ信用組合		396,600,000	0	77,200,000	319,400,000
桐生信用金庫		69,700,000	0	27,400,000	42,300,000
しののめ信用金庫		772,700,000	0	89,400,000	683,300,000
アイオー信用金庫		220,000,000	170,000,000	39,200,000	350,800,000
利根郡信用金庫		277,400,000	0	33,200,000	244,200,000
ぐんまみらい信用組合		250,600,000	0	33,200,000	217,400,000
(株)栃木銀行		383,400,000	0	33,200,000	350,200,000
前橋市農業協同組合		670,000,000	185,500,000	16,600,000	838,900,000
(株)みずほ銀行		360,000,000	0	0	360,000,000
小 計	3,414,300,000	355,500,000	363,300,000	3,406,500,000	
合 計	34,760,543,577	1,555,800,000	2,923,290,921	33,393,052,656	

イ 一時借入金

限度額 20億円

一時借入額 なし

(3) 受贈財産に関する事項

(単位 円)

科目	内 容		評 価 額	相手方	
構 築 物	集 水 設 備			群馬グランディハウス株式会社 以下67件	
	塩化ビニル管	φ 150mm 369.50 m	19,206,200		
	塩化ビニル管(リブ管)	φ 200mm 198.70 m	10,925,750		
	マンホール	φ 300mm 16 か所	3,680,000		
	〃	φ 900mm 11 か所	7,117,000		
	排 水 設 備				
	取付管	φ 100mm 43 か所	2,967,000		
	〃	φ 150mm 105 か所	30,298,534		
計			74,194,484		

(4) 財産の所管換えに関する事項

所管換えにより取得した財産

(単位 円)

科目	内 容		評 価 額	相手方	
構 築 物	集 水 設 備			前 橋 市	
	塩化ビニル管(リブ管)	φ 200mm 351.70 m	9,511,500		
	マンホール	φ 300mm 2 か所	244,000		
	〃	φ 900mm 8 か所	5,217,000		
	排 水 設 備				
	取付管	φ 150mm 26 か所	5,766,400		
計			20,738,900		

5 附帯事項

(1) 公共下水道の普及状況

(単位 戸)

区域 月別	前 橋 処 理 区	赤 城 大 洞 地 区	流 域 関 連 処 理 区	合 計	合計のうち	
					奨 励	一 般
5 / 4	15	0	59	74	0	74
5	16	△ 1	△ 4	11	0	11
6	17	0	84	101	0	101
7	18	0	63	81	0	81
8	15	0	95	110	0	110
9	16	0	51	67	0	67
1 0	15	0	82	97	0	97
1 1	20	△ 2	55	73	0	73
1 2	16	0	82	98	0	98
6 / 1	16	0	73	89	0	89
2	17	0	96	113	0	113
3	21	0	214	235	0	235
計	202	△ 3	950	1,149	0	1,149
(構成比)	(17.6%)	(△0.3%)	(82.7%)	(100.0%)	(0.0%)	(100.0%)
累 計	37,861	79	94,262	132,202	16,531	115,671
(構成比)	(28.6%)	(0.1%)	(71.3%)	(100.0%)	(12.5%)	(87.5%)

※奨励制度とは、汲み取り便所の改造、浄化槽を廃止して公共下水道へ接続する工事に対して無利子で融資を行う制度であり、昭和43年度から制度が開始されました。

(2) 前橋水質浄化センター下水流入状況及び電力消費量

月別	処理量 m ³	電力消費量 kWh	月別	処理量 m ³	電力消費量 kWh
5 / 4	1,110,634	550,894	1 1	1,203,604	563,278
5	1,426,067	598,500	1 2	1,192,997	602,756
6	2,115,356	583,081	6 / 1	1,158,895	496,924
7	1,997,121	620,681	2	1,141,313	549,409
8	1,891,258	589,416	3	1,314,542	580,741
9	2,019,242	547,161	計	18,465,287	6,859,732
1 0	1,894,258	576,891	月平均	1,538,774	571,644
操業日数 366日			日平均	50,452	18,742

(3) 赤城山大洞処理場下水流入状況及び電力消費量

月別	下水流入量 m ³	電力消費量 kWh	月別	下水流入量 m ³	電力消費量 kWh
5 / 4	4,560	1,860	1 1	2,812	2,160
5	8,477	1,740	1 2	2,595	1,920
6	9,790	1,770	6 / 1	4,452	1,860
7	6,062	1,875	2	4,901	1,620
8	6,464	2,520	3	6,563	1,740
9	5,951	2,550	計	67,065	24,165
1 0	4,438	2,550	月平均	5,589	2,014
操業日数 366日			日平均	183	66

(4) し尿処理状況及び電力消費量

月別	処理量 m ³	電力消費量 kWh	月別	処理量 m ³	電力消費量 kWh
5 / 4	322	56,715	1 1	271	56,636
5	309	58,617	1 2	280	58,887
6	323	56,647	6 / 1	280	57,429
7	317	59,062	2	225	52,391
8	324	59,462	3	280	58,750
9	292	57,376	計	3,522	691,087
1 0	299	59,115	月平均	294	57,591
操業日数 366日			日平均	10	1,888

(5) 浄化槽汚泥処理状況及び電力消費量

月別	処理量 m ³	電力消費量 kWh	月別	処理量 m ³	電力消費量 kWh
5 / 4	2,436	59,700	1 1	2,375	60,700
5	2,450	60,380	1 2	2,367	62,400
6	2,697	59,100	6 / 1	2,430	64,010
7	2,489	61,520	2	2,224	56,660
8	2,523	61,100	3	2,854	62,650
9	2,094	59,090	計	29,450	730,050
1 0	2,511	62,740	月平均	2,454	60,838
操業日数 366日			日平均	80	1,995

(6) 脱水汚泥処理状況

月別	区分	濃縮汚泥量 m ³	脱水ケーキ量 t	電力消費量 kWh
5 /	4	21,219	641	57,899
	5	22,332	620	56,367
	6	21,608	514	57,177
	7	22,260	538	57,646
	8	22,337	532	60,419
	9	21,533	502	54,417
	10	22,013	490	57,398
	11	21,649	546	58,747
	12	22,344	622	65,580
6 /	1	22,033	613	64,429
	2	21,018	581	58,537
	3	22,407	563	61,975
	計	262,753	6,762	710,591
	月平均	21,896	564	59,216
	日平均	718	18	1,942

操業日数 366 日

※公共下水、し尿・浄化槽、及び新堀西住宅団地排水処理施設から発生した濃縮汚泥を処理している。

(7) 炭化施設処理状況

月別	区分	ケーキ処理量 t	炭化物発生量 t	都市ガス消費量 m ³	電力消費量 kWh
5 /	4	678	44.1	22,289	148,910
	5	818	54.9	30,070	185,800
	6	606	41.4	24,606	166,960
	7	706	46.2	27,872	187,900
	8	532	35.6	18,148	156,550
	9	456	29.3	17,284	132,410
	10	532	36.7	14,103	156,910
	11	565	38.1	17,524	162,380
	12	768	48.8	29,118	186,200
6 /	1	133	8.3	5,215	93,280
	2	695	41.7	23,017	173,080
	3	724	45.2	25,962	174,260
	計	7,213	470.3	255,208	1,924,640
	月平均	601	39.2	21,267	160,387
	日平均	20	1.3	695	5,259

操業日数 367 日 (1系・2系の延べ日数)

※電力消費量以外の日平均は367日で算出。

※公共下水、し尿・浄化槽、住宅団地排水処理施設、及び一部の農業集落排水処理施設の汚泥を処理している。

令和5年度 下水道事業キャッシュ・フロー計算書
(令和5年4月1日から令和6年3月31日まで)

(間接法による)
(単位：円)

1 業務活動によるキャッシュ・フロー

当年度純利益	200,962,263
有形固定資産減価償却費	3,107,257,611
無形固定資産減価償却費	164,995,564
固定資産除却費	19,895,621
貸倒引当金の増減額 (△は減少)	122,151
退職給付引当金の増減額 (△は減少)	71,704,367
賞与引当金の増減額 (△は減少)	1,546,000
法定福利費引当金の増減額 (△は減少)	334,000
長期前受金戻入額	△ 1,256,567,047
受取利息及び配当金	△ 22,548
支払利息及び企業債取扱諸費	459,453,303
未収金の増減額 (△は増加)	78,413,051
前払金の増減額 (△は増加)	△ 22,660,000
その他流動資産の増減額 (△は増加)	△ 10,000
未払金の増減額 (△は減少)	△ 32,500,188
未払費用の増減額 (△は減少)	△ 590,845
預り金の増減額 (△は減少)	48,907,297
小計	2,841,240,600
受取利息及び配当金	22,548
支払利息及び企業債取扱諸費	△ 459,453,303
業務活動によるキャッシュ・フロー	2,381,809,845

2 投資活動によるキャッシュ・フロー

有形固定資産の取得による支出 (建設改良費)	△ 1,964,754,306
無形固定資産の取得による支出 (建設改良費)	△ 103,037,362
国庫補助金返還による支出	△ 773,943
国県補助金による収入	539,771,872
受益者負担金・分担金による収入	70,687,223
工事負担金による収入	7,592,200
市一般会計からの負担金による収入	10,571,792
その他資本による収入	1,200,240
投資活動によるキャッシュ・フロー	△ 1,438,742,284

3 財務活動によるキャッシュ・フロー

市一般会計からの出資金による収入	425,812,350
リース債務の返済による支出	△ 1,721,170
建設改良費等の財源に充てるための企業債による収入	1,200,300,000
建設改良費等の財源に充てるための企業債の償還による支出	△ 2,559,990,921
その他の企業債による収入	355,500,000
その他の企業債の償還による支出	△ 363,300,000
未払企業債償還金	258,480,467
財務活動によるキャッシュ・フロー	<u>△ 684,919,274</u>
4 資金増加額	258,148,287
5 資金期首残高	<u>1,744,848,539</u>
6 資金期末残高	<u><u>2,002,996,826</u></u>

令和5年度 下水道事業収益費用明細書

(消費税抜き)
(単位 円)

款	項	目	節	金額	備考
下水道事業収益				6,940,994,462	
	営業収益			5,673,307,636	
		下水道使用料		2,951,230,260	
			下水道使用料	2,951,230,260	
		他会計負担金		2,721,997,026	
			下水道維持管理負担金	2,721,997,026	
		その他営業収益		80,350	
			指定工事店手数料	80,000	
			各種証明書交付手数料	350	
	営業外収益			1,265,401,463	
		受取利息及び配当金		22,548	
			預金利息	22,548	
		負担金		2,969,356	
			事務費負担金	2,969,356	
		長期前受金戻入		1,256,567,047	
			長期前受金戻入	1,256,567,047	
		雑収益		5,842,512	
			賃貸料	52,500	
			雑収入	5,790,012	
	特別利益			2,285,363	
		過年度損益修正		2,285,363	
			過年度損益修正	2,285,363	
	収益合計			6,940,994,462	

収益的収入に係る特定収入は、1,122,788,139 円。

※特定収入とは、不課税収入のうち消費税納付額を計算するうえで、当該収入に対応する課税仕入れ（支出）に含まれる消費税を控除できない収入です。（課税売上額、非課税売上額及び特定収入額の合計に対する特定収入額の割合が5%以下の場合を除く。）

(単位 円)

款	項	目	節	金額	備考
下水道事業費用				6,740,032,199	
	営業費用			6,176,017,226	
		下水管維持費		251,804,203	
			給料	46,887,360	予算現額 47,731,771
			手当等	19,542,097	予算現額 19,770,119
			賞与引当金額 繰入	7,118,000	予算現額 7,118,000
			法定福利費	13,787,379	予算現額 14,298,000
			法定福利費 引当金額繰入	1,399,000	予算現額 1,399,000
			報酬	4,203,625	
			被服費	51,030	
			備用品費	472,992	
			燃料費	441,068	
			光熱水費	193,107	
			通信運搬費	353,797	
			手数料	450	
			委託料	110,249,800	
			賃借料	320,672	
			修繕費	21,043,592	
			電力料	649,252	
			材料費	3,607,854	
			請負費	21,060,000	
			負担金	324,848	
			保険料	35,080	
			補助金	50,000	
			公課費	13,200	
		ポンプ場費		135,313,808	
			報償費	7,940	
			備用品費	213,570	
			燃料費	87,493	
			光熱水費	983,838	
			通信運搬費	2,305,770	
			手数料	170,500	
			委託料	31,089,134	

款	項	目	節	金額	備考
			賃借料	541,225	
			修繕費	3,795,000	
			電力料	38,500,838	
			薬品費	90,500	
			請負費	57,528,000	
		処理場費		937,098,523	
			給料	55,933,460	予算現額 56,012,400
			手当等	27,206,661	予算現額 27,585,600
			賞与引当金額 繰入	8,631,000	予算現額 8,631,000
			法定福利費	17,713,669	予算現額 17,876,000
			法定福利費 引当金額繰入	1,680,000	予算現額 1,680,000
			報酬	4,122,444	
			被服費	140,691	
			備用品費	4,739,498	
			燃料費	690,266	
			光熱水費	14,110,115	
			通信運搬費	231,926	
			手数料	114,000	
			委託料	309,370,060	
			賃借料	797,610	
			修繕費	10,820,565	
			電力料	133,736,512	
			薬品費	38,728,880	
			請負費	299,056,200	
			負担金	49,500	
			保険料	86,480	
			公課費	9,138,986	
		し尿処理費		277,112,228	
			給料	7,493,100	予算現額 7,493,100
			手当等	3,629,984	予算現額 3,782,000
			賞与引当金額 繰入	1,103,000	予算現額 1,103,000
			法定福利費	2,331,239	予算現額 2,340,900
			法定福利費 引当金額繰入	215,000	予算現額 215,000

款	項	目	節	金額	備考
			被服費	10,250	
			備用品費	1,120,815	
			燃料費	52,823	
			光熱水費	3,261,620	
			通信運搬費	59,549	
			手数料	166,000	
			委託料	90,166,220	
			賃借料	39,705	
			修繕費	1,561,952	
			電力料	38,808,827	
			薬品費	21,796,510	
			材料費	65,000	
			請負費	105,114,800	
			負担金	22,920	
			保険料	67,846	
			公課費	25,068	
		住宅団地排水処理費		79,456,559	
			備用品費	266,736	
			光熱水費	78,668	
			通信運搬費	71,848	
			委託料	30,368,520	
			修繕費	231,000	
			電力料	13,086,047	
			薬品費	339,220	
			請負費	34,991,600	
			負担金	22,920	
		総係費		329,146,773	
			給料	32,459,609	予算現額 32,505,530
			手当等	15,083,930	予算現額 15,163,580
			賞与引当金繰入	4,724,000	予算現額 4,724,000
			退職給付費	75,418,967	予算現額 75,419,000 実支出額 3,714,600 引当計上額 71,704,367
			法定福利費	9,484,100	予算現額 9,502,000

款	項	目	節	金額	備考
			法定福利費 引当金繰入額	906,000	予算現額 906,000
			報酬	53,886	予算現額 64,000
			旅費	196,080	
			被服費	15,120	
			備用品費	67,020	
			光熱水費	1,417,567	
			印刷製本費	32,616	
			通信運搬費	392,512	
			手数料	634,400	
			委託料	13,782,259	
			賃借料	189,600	
			修繕費	294,624	
			厚生費	611,300	
			負担金	169,501,299	
			保険料	1,143,097	
			貸倒引当金 繰入額	2,738,787	
		減価償却費		3,272,253,175	
			有形固定資産 減価償却費	3,107,257,611	
			無形固定資産 減価償却費	164,995,564	
		資産減耗費		19,895,621	
			固定資産除却費	19,895,621	
		流域下水道 管理運営費		873,936,336	
			負担金	873,936,336	
	営業外費用			561,572,993	
		支払利息及び 企業債取扱諸費		459,453,303	
			企業債利息	459,420,957	
			リース資産 支払利息	32,346	
		雑支出		102,119,690	
			雑費	102,119,690	
	特別損失			2,441,980	
		過年度損益 修正損		2,441,980	
		過年度損益 修正損		2,441,980	
	費用合計			6,740,032,199	

収支差引純利益	200,962,263
---------	-------------

令和5年度 下水道事業資本的収入及び支出明細書

(消費税抜き)
(単位 円)

款	項	目	節	金額	備考
資本的収入				2,614,344,821	
	企業債			1,555,800,000	
		企業債		1,555,800,000	
			下水道建設事業債	1,096,200,000	
			流域下水道建設事業債	104,100,000	
			資本費平準化債	170,000,000	
			特別措置分	185,500,000	
	国県補助金			537,971,872	
		国庫補助金		513,871,872	
			下水道建設事業補助金	509,371,872	
			特環下水道建設事業補助金	4,500,000	
		県補助金		24,100,000	
			下水道事業補助金	23,800,000	
			特環下水道事業補助金	300,000	
	受益者負担金			70,732,553	
		受益者負担金		16,867,343	
			下水道事業受益者負担金	16,867,343	
		分担金		53,865,210	
			下水道事業分担金	53,234,600	
			特環下水道事業分担金	630,610	
	工事負担金			8,593,200	
		工事負担金		8,593,200	
			工事負担金	8,593,200	
	出資金			425,812,350	
		一般会計出資金		425,812,350	
			一般会計出資金	425,812,350	
	負担金			14,234,606	
		他会計負担金		14,234,606	
			他会計負担金	14,234,606	
	その他資本収入			1,200,240	
		その他資本収入		1,200,240	
			その他資本収入	1,200,240	
収入合計				2,614,344,821	

資本的収入に係る特定収入は、571,711,742円。

(単位 円)

款	項	目	節	金額	備考
資本的支出				4,971,194,389	
	建設改良費			2,047,129,525	
		事務費		185,839,399	
			給料	81,918,000	予算現額 81,963,000
			手当等	39,174,094	予算現額 39,454,000
			賞与引当金繰入	12,945,000	予算現額 12,945,000
			法定福利費	26,324,191	予算現額 26,538,000
			法定福利費引当金繰入	2,509,000	予算現額 2,509,000
			報酬	8,550,876	
			旅費	41,928	
			被服費	97,712	
			報償費	1,813,861	
			備用品費	749,536	
			燃料費	241,266	
			通信運搬費	108,891	
			手数料	5,670	
			委託料	8,490,000	
			賃借料	340,110	
			修繕費	306,753	
			負担金	2,106,501	
			保険料	83,010	
			公課費	33,000	
		管渠新設費		773,923,754	
			委託料	180,590	
			工事請負費	630,035,000	
			補償費	42,710,800	
			工事負担金	100,997,364	
		雨水対策費		73,208,329	
			委託料	17,490,000	
			工事請負費	55,110,000	
			補償費	608,329	

款	項	目	節	金額	備考
		改築更新費		420,040,000	
			委託料	56,780,000	
			工事請負費	363,260,000	
		ポンプ場建設費		179,960,000	
			委託料	17,320,000	
			工事請負費	162,640,000	
		処理場建設費		199,914,816	
			委託料	64,450,000	
			工事請負費	83,344,000	
			補償費	52,120,816	
		特環下水道建設費		14,948,000	
			工事請負費	14,948,000	
		施設改良費		87,882,195	
			工事請負費	86,278,000	
			補償費	1,604,195	
		利根川流域下水道建設費		103,037,362	
			工事負担金	103,037,362	
		固定資産購入費		6,654,500	
			工具器具備品購入費	6,654,500	
		リース債務支払額		1,721,170	
			リース債務支払額	1,721,170	
	企業債償還金			2,923,290,921	
		企業債償還金		2,923,290,921	
			企業債償還金	2,559,990,921	
			平準化債償還金	363,300,000	
	国庫補助金返還金			773,943	
		国庫補助金返還金		773,943	
			国庫補助金返還金	773,943	
	支出合計			4,971,194,389	

令和5年度 下水道事業固定資産明細書

(令和5年4月1日から令和6年3月31日まで)

1 有形固定資産

資産の種類	年度当初 現在高	当年度		年度末現在高	減価償却累計額		年度末償却 済高	備考
		増 加 額	減 少 額		当年度増加額	当年度減少額		
土地	750,859,944	0	0	750,859,944	0	0	750,859,944	
立木	7,303,000	0	0	7,303,000	0	0	7,303,000	
建物	1,665,305,359	0	0	1,665,305,359	27,978,606	0	717,376,252	
構築物	147,011,614,524	1,613,727,542	80,694,223	148,544,647,843	2,643,238,026	71,919,271	81,540,109,877	
機械及び装置	16,950,137,162	276,132,174	172,505,393	17,053,763,943	426,514,925	161,478,974	5,603,152,268	
車両運搬具	27,584,555	0	0	27,584,555	2,724,901	0	5,550,131	
工具、器具及び備品	97,314,579	6,654,500	1,885,000	102,084,079	6,336,438	1,790,750	34,190,953	
リース資産	7,823,500	0	0	7,823,500	464,715	0	6,894,070	
小計	166,517,942,623	1,896,514,216	255,084,616	168,159,372,223	3,107,257,611	235,188,995	88,665,436,495	
建設仮勘定	315,559,620	181,500,670	40,710,509	456,349,781	0	0	456,349,781	
合計	166,833,502,243	2,078,014,886	295,795,125	168,615,722,004	3,107,257,611	235,188,995	89,121,786,276	

(単位 円)

2 無形固定資産

(単位 円)

資産の種類	年度当 現在	年度 増額	当 年 減額	年度 少額	当 年 償却 価額	年度 現在	備 考
流域下水道 施設利用権	3,249,868,827	103,037,362	0	0	164,995,564	3,187,910,625	利根川上流域下水道建設工事負担金

3 投資

(単位 円)

資産の種類	年度当 現在	年度 増額	当 年 減額	年度 少額	年度 現在	備 考
出資金	4,676,000	0	0	0	4,676,000	地方公共団体金融機構出資金

令和5年度 下水道事業企業債明細書

(単位 円)

種 類	借 入 先	発 行 年月日	発 行 総 額	償 還 高		未償還残高	利率 (%)	償還終期
				当 年 度	累 計			
建設改良	財務省資金運用部	H 6. 3. 23	2,106,600,000	125,740,267	2,106,600,000	0	3.650	R 6. 3. 1
建設改良	財務省資金運用部	H 6. 3. 23	177,500,000	10,594,749	177,500,000	0	3.650	R 6. 3. 1
建設改良	財務省資金運用部	H 6. 3. 23	367,100,000	21,911,731	367,100,000	0	3.650	R 6. 3. 1
建設改良	財務省資金運用部	H 6. 5. 20	9,100,000	578,860	9,100,000	0	4.300	R 6. 3. 25
建設改良	財務省資金運用部	H 6. 5. 27	84,500,000	5,375,132	84,500,000	0	4.300	R 6. 3. 25
建設改良	財務省資金運用部	H 6. 5. 27	25,700,000	1,634,803	25,700,000	0	4.300	R 6. 3. 25
建設改良	財務省資金運用部	H 6. 5. 27	22,700,000	1,443,970	22,700,000	0	4.300	R 6. 3. 25
建設改良	財務省資金運用部	H 6. 5. 27	56,400,000	3,587,662	56,400,000	0	4.300	R 6. 3. 25
建設改良	関東郵政局 (簡保)	H 6. 5. 30	54,900,000	3,492,246	54,900,000	0	4.300	R 6. 3. 31
建設改良	関東郵政局 (簡保)	H 6. 5. 30	11,000,000	699,722	11,000,000	0	4.300	R 6. 3. 31
建設改良	関東郵政局 (簡保)	H 6. 8. 19	4,600,000	298,266	4,600,000	0	4.500	R 6. 3. 31
建設改良	財務省資金運用部	H 6. 8. 31	9,000,000	583,562	9,000,000	0	4.500	R 6. 3. 25
建設改良	財務省資金運用部	H 6. 10. 31	7,700,000	488,284	7,447,588	252,412	4.500	R 6. 9. 25
建設改良	財務省資金運用部	H 7. 3. 27	88,700,000	5,571,604	82,866,305	5,833,695	4.650	R 7. 3. 1
建設改良	財務省資金運用部	H 7. 3. 27	1,397,900,000	87,807,723	1,305,961,752	91,938,248	4.650	R 7. 3. 1
建設改良	財務省資金運用部	H 7. 3. 27	298,500,000	18,749,986	278,868,004	19,631,996	4.650	R 7. 3. 1
建設改良	財務省資金運用部	H 7. 3. 27	183,100,000	11,501,248	171,057,727	12,042,273	4.650	R 7. 3. 1
建設改良	財務省資金運用部	H 7. 5. 12	5,200,000	304,749	4,883,406	316,594	3.850	R 7. 3. 25
建設改良	財務省資金運用部	H 7. 5. 26	14,500,000	849,779	13,617,190	882,810	3.850	R 7. 3. 25
建設改良	財務省資金運用部	H 7. 5. 26	12,900,000	756,011	12,114,603	785,397	3.850	R 7. 3. 25
建設改良	財務省資金運用部	H 7. 5. 26	42,300,000	2,479,011	39,724,628	2,575,372	3.850	R 7. 3. 25
建設改良	関東郵政局 (簡保)	H 7. 5. 30	77,600,000	4,547,785	72,875,440	4,724,560	3.850	R 7. 3. 31
建設改良	関東郵政局 (簡保)	H 7. 5. 30	41,300,000	2,420,406	38,785,511	2,514,489	3.850	R 7. 3. 31
建設改良	公営企業金融公庫	H 7. 10. 20	6,000,000	183,234	6,000,000	0	3.250	R 5. 9. 20
建設改良	財務省資金運用部	H 7. 10. 31	7,600,000	411,550	6,958,047	641,953	3.150	R 7. 9. 25
建設改良	公営企業金融公庫	H 7. 11. 20	3,000,000	91,617	3,000,000	0	3.250	R 5. 9. 20
建設改良	関東郵政局 (簡保)	H 7. 11. 30	79,600,000	4,310,444	72,876,392	6,723,608	3.150	R 7. 9. 30
建設改良	公営企業金融公庫	H 8. 3. 22	1,058,600,000	64,140,332	1,058,600,000	0	3.250	R 6. 3. 20
建設改良	公営企業金融公庫	H 8. 3. 22	109,700,000	6,646,697	109,700,000	0	3.250	R 6. 3. 20
建設改良	財務省資金運用部	H 8. 3. 25	2,275,300,000	123,810,739	2,014,796,914	260,503,086	3.400	R 8. 3. 1
建設改良	財務省資金運用部	H 8. 3. 25	386,600,000	21,036,888	342,337,488	44,262,512	3.400	R 8. 3. 1
建設改良	財務省資金運用部	H 8. 3. 25	222,300,000	12,096,483	196,848,484	25,451,516	3.400	R 8. 3. 1
建設改良	公営企業金融公庫	H 8. 5. 16	5,500,000	339,564	5,500,000	0	3.450	R 6. 3. 20
建設改良	公営企業金融公庫	H 8. 5. 16	26,800,000	1,654,605	26,800,000	0	3.450	R 6. 3. 20

種 類	借 入 先	発 行 年 月 日	発 行 総 額	償 還 高		未償還残高	利率 (%)	償還終期
				当 年 度	累 計			
建設改良	公営企業金融公庫	H 8. 5. 16	4,500,000	277,826	4,500,000	0	3.450	R 6. 3. 20
建設改良	公営企業金融公庫	H 8. 5. 16	15,800,000	975,476	15,800,000	0	3.450	R 6. 3. 20
建設改良	公営企業金融公庫	H 8. 5. 16	30,100,000	1,858,344	30,100,000	0	3.450	R 6. 3. 20
建設改良	公営企業金融公庫	H 8. 5. 16	1,700,000	104,956	1,700,000	0	3.450	R 6. 3. 20
建設改良	公営企業金融公庫	H 8. 5. 16	17,300,000	1,068,085	17,300,000	0	3.450	R 6. 3. 20
建設改良	公営企業金融公庫	H 8. 5. 16	18,400,000	1,135,998	18,400,000	0	3.450	R 6. 3. 20
建設改良	公営企業金融公庫	H 8. 5. 16	3,800,000	234,608	3,800,000	0	3.450	R 6. 3. 20
建設改良	公営企業金融公庫	H 8. 5. 16	8,400,000	518,607	8,400,000	0	3.450	R 6. 3. 20
建設改良	公営企業金融公庫	H 8. 5. 16	15,600,000	963,128	15,600,000	0	3.450	R 6. 3. 20
建設改良	財務省資金運用部	H 8. 5. 27	8,700,000	473,412	7,703,921	996,079	3.400	R 8. 3. 25
建設改良	財務省資金運用部	H 8. 5. 27	3,200,000	174,128	2,833,626	366,374	3.400	R 8. 3. 25
建設改良	財務省資金運用部	H 8. 5. 27	102,800,000	5,593,875	91,030,248	11,769,752	3.400	R 8. 3. 25
建設改良	財務省資金運用部	H 8. 5. 27	7,300,000	397,230	6,464,210	835,790	3.400	R 8. 3. 25
建設改良	財務省資金運用部	H 8. 5. 27	48,000,000	2,611,926	42,504,395	5,495,605	3.400	R 8. 3. 25
建設改良	関東郵政局 (簡保)	H 8. 5. 30	82,700,000	4,500,131	73,231,532	9,468,468	3.400	R 8. 3. 31
建設改良	公営企業金融公庫	H 8. 9. 30	4,300,000	259,822	4,166,767	133,233	3.400	R 6. 9. 20
建設改良	関東郵政局 (簡保)	H 8. 9. 30	65,600,000	3,483,167	56,376,582	9,223,418	3.300	R 8. 9. 30
建設改良	財務省資金運用部	H 9. 3. 25	124,000,000	6,244,095	104,191,366	19,808,634	2.800	R 9. 3. 1
建設改良	公営企業金融公庫	H 9. 3. 26	217,000,000	12,356,099	204,282,976	12,717,024	2.900	R 7. 3. 20
建設改良	公営企業金融公庫	H 9. 3. 26	854,900,000	48,468,907	805,039,886	49,860,114	2.850	R 7. 3. 20
建設改良	公営企業金融公庫	H 9. 3. 26	58,300,000	3,319,634	54,883,398	3,416,602	2.900	R 7. 3. 20
建設改良	関東郵政局 (簡保)	H 9. 3. 31	2,277,900,000	114,705,037	1,914,012,210	363,887,790	2.800	R 9. 3. 31
建設改良	財務省資金運用部	H 9. 5. 20	60,500,000	3,001,071	51,017,301	9,482,699	2.600	R 9. 3. 25
建設改良	財務省資金運用部	H 9. 5. 20	2,000,000	99,209	1,686,523	313,477	2.600	R 9. 3. 25
建設改良	公営企業金融公庫	H 9. 5. 23	15,700,000	874,787	14,801,877	898,123	2.650	R 7. 3. 20
建設改良	公営企業金融公庫	H 9. 5. 23	12,700,000	707,631	11,973,493	726,507	2.650	R 7. 3. 20
建設改良	公営企業金融公庫	H 9. 5. 23	900,000	50,148	848,515	51,485	2.650	R 7. 3. 20
建設改良	公営企業金融公庫	H 9. 5. 23	16,300,000	908,219	15,367,554	932,446	2.650	R 7. 3. 20
建設改良	公営企業金融公庫	H 9. 5. 23	39,600,000	2,206,470	37,334,671	2,265,329	2.650	R 7. 3. 20
建設改良	公営企業金融公庫	H 9. 5. 23	2,400,000	133,726	2,262,708	137,292	2.650	R 7. 3. 20
建設改良	公営企業金融公庫	H 9. 5. 23	4,800,000	267,450	4,525,415	274,585	2.650	R 7. 3. 20
建設改良	公営企業金融公庫	H 9. 5. 23	33,100,000	1,844,296	31,206,506	1,893,494	2.650	R 7. 3. 20
建設改良	財務省資金運用部	H 9. 5. 26	21,900,000	1,086,338	18,467,419	3,432,581	2.600	R 9. 3. 25
建設改良	財務省資金運用部	H 9. 5. 26	5,700,000	282,746	4,806,589	893,411	2.600	R 9. 3. 25
建設改良	財務省資金運用部	H 9. 5. 26	118,900,000	5,897,973	100,263,752	18,636,248	2.600	R 9. 3. 25
建設改良	財務省資金運用部	H 9. 5. 26	5,000,000	248,022	4,216,306	783,694	2.600	R 9. 3. 25
建設改良	財務省資金運用部	H 9. 5. 26	80,200,000	3,978,280	67,629,545	12,570,455	2.600	R 9. 3. 25

種類	借入先	発行年月日	発行総額	償還高		未償還残高	利率(%)	償還終期
				当年度	累計			
建設改良	公営企業金融公庫	H 9. 5. 30	6,000,000	334,314	5,656,769	343,231	2.650	R 7. 3. 20
建設改良	公営企業金融公庫	H 9. 5. 30	4,400,000	245,163	4,148,297	251,703	2.650	R 7. 3. 20
建設改良	公営企業金融公庫	H 9. 5. 30	2,800,000	156,013	2,639,826	160,174	2.650	R 7. 3. 20
建設改良	財務省資金運用部	H10. 3. 25	1,742,600,000	81,455,821	1,399,214,340	343,385,660	2.100	R10. 3. 1
建設改良	財務省資金運用部	H10. 3. 25	134,900,000	6,305,744	108,317,465	26,582,535	2.100	R10. 3. 1
建設改良	公営企業金融公庫	H10. 3. 30	119,300,000	6,249,842	106,382,501	12,917,499	2.200	R 8. 3. 20
建設改良	公営企業金融公庫	H10. 3. 30	1,292,500,000	67,441,848	1,153,211,412	139,288,588	2.150	R 8. 3. 20
建設改良	公営企業金融公庫	H10. 3. 30	70,300,000	3,682,849	62,688,095	7,611,905	2.200	R 8. 3. 20
建設改良	公営企業金融公庫	H10. 5. 11	22,700,000	1,175,033	20,276,800	2,423,200	2.050	R 8. 3. 20
建設改良	公営企業金融公庫	H10. 5. 11	12,200,000	634,051	10,891,462	1,308,538	2.100	R 8. 3. 20
建設改良	公営企業金融公庫	H10. 5. 11	1,200,000	62,366	1,071,292	128,708	2.100	R 8. 3. 20
建設改良	公営企業金融公庫	H10. 5. 20	10,700,000	556,094	9,552,347	1,147,653	2.100	R 8. 3. 20
建設改良	公営企業金融公庫	H10. 5. 20	6,300,000	326,111	5,627,481	672,519	2.050	R 8. 3. 20
建設改良	公営企業金融公庫	H10. 5. 20	3,400,000	176,703	3,035,325	364,675	2.100	R 8. 3. 20
建設改良	公営企業金融公庫	H10. 5. 20	21,600,000	1,122,581	19,283,243	2,316,757	2.100	R 8. 3. 20
建設改良	公営企業金融公庫	H10. 5. 20	61,900,000	3,204,166	55,292,241	6,607,759	2.050	R 8. 3. 20
建設改良	公営企業金融公庫	H10. 5. 20	2,800,000	145,520	2,499,680	300,320	2.100	R 8. 3. 20
建設改良	公営企業金融公庫	H10. 5. 20	7,700,000	398,580	6,878,033	821,967	2.050	R 8. 3. 20
建設改良	財務省資金運用部	H10. 5. 25	20,800,000	965,612	16,739,524	4,060,476	2.000	R10. 3. 25
建設改良	財務省資金運用部	H10. 5. 25	6,500,000	301,754	5,231,101	1,268,899	2.000	R10. 3. 25
建設改良	財務省資金運用部	H10. 5. 25	43,000,000	1,996,217	34,605,747	8,394,253	2.000	R10. 3. 25
建設改良	財務省資金運用部	H10. 5. 25	2,400,000	111,417	1,931,484	468,516	2.000	R10. 3. 25
建設改良	財務省資金運用部	H10. 5. 25	103,100,000	4,786,278	82,973,312	20,126,688	2.000	R10. 3. 25
建設改良	財務省資金運用部	H10. 5. 25	5,200,000	241,403	4,184,881	1,015,119	2.000	R10. 3. 25
建設改良	財務省資金運用部	H10. 5. 25	14,800,000	687,070	11,910,815	2,889,185	2.000	R10. 3. 25
建設改良	財務省資金運用部	H11. 3. 25	191,000,000	8,743,497	144,434,682	46,565,318	2.100	R11. 3. 1
建設改良	公営企業金融公庫	H11. 3. 30	35,700,000	1,817,020	30,015,536	5,684,464	2.100	R 9. 3. 20
建設改良	公営企業金融公庫	H11. 3. 30	810,900,000	41,272,318	681,781,475	129,118,525	2.100	R 9. 3. 20
建設改良	公営企業金融公庫	H11. 3. 30	99,800,000	5,079,513	83,908,979	15,891,021	2.100	R 9. 3. 20
建設改良	公営企業金融公庫	H11. 4. 12	8,500,000	432,624	7,146,556	1,353,444	2.100	R 9. 3. 20
建設改良	公営企業金融公庫	H11. 4. 12	1,900,000	96,705	1,597,465	302,535	2.100	R 9. 3. 20
建設改良	公営企業金融公庫	H11. 4. 12	1,800,000	91,614	1,513,388	286,612	2.100	R 9. 3. 20
建設改良	財務省資金運用部	H11. 4. 20	20,300,000	929,283	15,350,911	4,949,089	2.100	R11. 3. 25
建設改良	財務省資金運用部	H11. 4. 20	3,200,000	146,487	2,419,847	780,153	2.100	R11. 3. 25
建設改良	財務省資金運用部	H11. 5. 19	5,700,000	254,780	4,359,346	1,340,654	1.700	R11. 3. 25
建設改良	公営企業金融公庫	H11. 5. 20	26,700,000	1,330,388	22,562,759	4,137,241	1.800	R 9. 3. 20
建設改良	公営企業金融公庫	H11. 5. 20	60,400,000	2,998,811	51,083,592	9,316,408	1.750	R 9. 3. 20

種 類	借 入 先	発 行 年 月 日	発 行 総 額	償 還 高		未償還残高	利率 (%)	償還終期
				当 年 度	累 計			
建設改良	公営企業金融公庫	H11. 5. 20	3,000,000	149,482	2,535,143	464,857	1.800	R 9. 3. 20
建設改良	財務省資金運用部	H11. 5. 25	8,200,000	366,527	6,271,342	1,928,658	1.700	R11. 3. 25
建設改良	公営企業金融公庫	H11. 5. 28	12,900,000	642,772	10,901,108	1,998,892	1.800	R 9. 3. 20
建設改良	公営企業金融公庫	H11. 5. 28	10,600,000	526,281	8,965,002	1,634,998	1.750	R 9. 3. 20
建設改良	公営企業金融公庫	H11. 5. 28	4,300,000	214,258	3,633,703	666,297	1.800	R 9. 3. 20
建設改良	財務省資金運用部	H11. 9. 10	162,200,000	7,347,952	118,924,107	43,275,893	2.100	R11. 9. 1
建設改良	公営企業金融公庫	H11. 9. 21	2,800,000	141,031	2,282,532	517,468	2.100	R 9. 9. 20
建設改良	財務省資金運用部	H11. 10. 29	47,500,000	2,128,655	35,044,865	12,455,135	1.900	R11. 9. 25
建設改良	公営企業金融公庫	H11. 10. 29	4,100,000	205,163	3,348,906	751,094	2.000	R 9. 9. 20
建設改良	財務省資金運用部	H12. 3. 24	91,800,000	4,095,401	65,439,834	26,360,166	2.000	R12. 3. 1
建設改良	公営企業金融公庫	H12. 3. 30	12,300,000	609,396	9,737,443	2,562,557	2.000	R10. 3. 20
建設改良	公営企業金融公庫	H12. 3. 30	112,100,000	5,553,921	88,745,313	23,354,687	2.000	R10. 3. 20
建設改良	公営企業金融公庫	H12. 3. 30	688,000,000	34,086,508	544,663,477	143,336,523	2.000	R10. 3. 20
建設改良	公営企業金融公庫	H12. 3. 30	46,400,000	2,298,857	36,733,119	9,666,881	2.000	R10. 3. 20
建設改良	関東郵政局 (簡保)	H12. 3. 31	1,739,000,000	77,580,639	1,239,650,040	499,349,960	2.000	R12. 3. 31
建設改良	公営企業金融公庫	H12. 5. 10	4,000,000	199,379	3,159,497	840,503	2.100	R10. 3. 20
建設改良	公営企業金融公庫	H12. 5. 10	2,900,000	144,549	2,290,636	609,364	2.100	R10. 3. 20
建設改良	公営企業金融公庫	H12. 5. 10	800,000	39,876	631,900	168,100	2.100	R10. 3. 20
建設改良	財務省資金運用部	H12. 5. 19	104,600,000	4,666,438	74,564,344	30,035,656	2.000	R12. 3. 25
建設改良	公営企業金融公庫	H12. 5. 19	23,200,000	1,149,429	18,366,560	4,833,440	2.000	R10. 3. 20
建設改良	公営企業金融公庫	H12. 5. 19	30,600,000	1,516,057	24,224,858	6,375,142	2.000	R10. 3. 20
建設改良	財務省資金運用部	H12. 5. 19	3,100,000	138,298	2,209,842	890,158	2.000	R12. 3. 25
建設改良	公営企業金融公庫	H12. 5. 19	1,400,000	69,362	1,108,327	291,673	2.000	R10. 3. 20
建設改良	財務省資金運用部	H12. 5. 26	4,100,000	182,910	2,922,695	1,177,305	2.000	R12. 3. 25
建設改良	財務省資金運用部	H12. 5. 26	12,900,000	575,497	9,195,793	3,704,207	2.000	R12. 3. 25
建設改良	財務省資金運用部	H12. 5. 26	1,500,000	66,919	1,069,279	430,721	2.000	R12. 3. 25
建設改良	公営企業金融公庫	H12. 5. 30	13,300,000	658,940	10,529,105	2,770,895	2.000	R10. 3. 20
建設改良	公営企業金融公庫	H12. 5. 30	12,800,000	634,167	10,133,275	2,666,725	2.000	R10. 3. 20
建設改良	公営企業金融公庫	H12. 5. 30	2,000,000	99,089	1,583,324	416,676	2.000	R10. 3. 20
建設改良	公営企業金融公庫	H12. 10. 30	5,200,000	256,499	3,977,073	1,222,927	2.100	R10. 9. 20
建設改良	関東郵政局 (簡保)	H12. 10. 30	60,800,000	2,697,407	41,823,862	18,976,138	2.100	R12. 9. 30
建設改良	関東郵政局 (簡保)	H12. 12. 25	1,640,500,000	72,461,720	1,132,658,870	507,841,130	2.000	R12. 9. 30
建設改良	財務省資金運用部	H13. 3. 26	129,000,000	5,551,254	87,562,459	41,437,541	1.600	R13. 3. 1
建設改良	公営企業金融公庫	H13. 3. 29	36,500,000	1,745,587	27,314,745	9,185,255	1.700	R11. 3. 20
建設改良	公営企業金融公庫	H13. 3. 29	122,400,000	5,853,693	91,597,939	30,802,061	1.700	R11. 3. 20
建設改良	公営企業金融公庫	H13. 3. 29	649,900,000	30,999,924	487,023,929	162,876,071	1.650	R11. 3. 20
建設改良	公営企業金融公庫	H13. 3. 29	62,000,000	2,965,106	46,397,649	15,602,351	1.700	R11. 3. 20

種 類	借 入 先	発 行 年 月 日	発 行 総 額	償 還 高		未償還残高	利率 (%)	償還終期
				当 年 度	累 計			
建設改良	公営企業金融公庫	H13. 5. 8	4,400,000	207,119	3,319,931	1,080,069	1.400	R11. 3. 20
建設改良	公営企業金融公庫	H13. 5. 8	3,000,000	140,840	2,266,663	733,337	1.350	R11. 3. 20
建設改良	公営企業金融公庫	H13. 5. 8	1,100,000	51,780	829,983	270,017	1.400	R11. 3. 20
建設改良	公営企業金融公庫	H13. 5. 8	24,800,000	1,167,399	18,712,335	6,087,665	1.400	R11. 3. 20
建設改良	公営企業金融公庫	H13. 5. 8	38,700,000	1,816,831	29,239,961	9,460,039	1.350	R11. 3. 20
建設改良	公営企業金融公庫	H13. 5. 8	2,000,000	94,145	1,509,061	490,939	1.400	R11. 3. 20
建設改良	財務省財政融資	H13. 5. 21	15,600,000	671,315	10,588,949	5,011,051	1.600	R13. 3. 25
建設改良	財務省財政融資	H13. 5. 21	2,200,000	94,673	1,493,314	706,686	1.600	R13. 3. 25
建設改良	財務省資金運用部	H13. 5. 21	4,100,000	176,435	2,782,993	1,317,007	1.600	R13. 3. 25
建設改良	財務省資金運用部	H13. 5. 21	133,100,000	5,727,689	90,345,452	42,754,548	1.600	R13. 3. 25
建設改良	関東郵政局 (簡保)	H13. 5. 25	56,600,000	2,435,666	38,418,878	18,181,122	1.600	R13. 3. 31
建設改良	財務省財政融資	H13. 5. 25	5,600,000	240,984	3,801,162	1,798,838	1.600	R13. 3. 25
建設改良	公営企業金融公庫	H13. 5. 30	16,600,000	793,883	12,422,596	4,177,404	1.700	R11. 3. 20
建設改良	公営企業金融公庫	H13. 5. 30	10,600,000	505,615	7,943,459	2,656,541	1.650	R11. 3. 20
建設改良	公営企業金融公庫	H13. 5. 30	2,700,000	129,126	2,020,542	679,458	1.700	R11. 3. 20
建設改良	関東郵政局 (簡保)	H13. 10. 31	1,646,800,000	71,306,728	1,064,268,621	582,531,379	2.000	R13. 9. 30
建設改良	公営企業金融公庫	H13. 11. 30	14,200,000	682,839	10,191,521	4,008,479	2.000	R11. 9. 20
建設改良	財務省財政融資	H14. 3. 25	165,200,000	7,123,396	102,237,339	62,962,661	2.200	R14. 3. 1
建設改良	公営企業金融公庫	H14. 3. 28	750,200,000	36,007,785	516,795,673	233,404,327	2.200	R12. 3. 20
建設改良	公営企業金融公庫	H14. 3. 28	85,000,000	4,079,794	58,554,562	26,445,438	2.200	R12. 3. 20
建設改良	公営企業金融公庫	H14. 4. 30	4,400,000	210,342	3,041,349	1,358,651	2.100	R12. 3. 20
建設改良	公営企業金融公庫	H14. 4. 30	2,500,000	119,512	1,728,039	771,961	2.100	R12. 3. 20
建設改良	公営企業金融公庫	H14. 4. 30	1,400,000	66,927	967,703	432,297	2.100	R12. 3. 20
建設改良	公営企業金融公庫	H14. 5. 20	5,900,000	280,906	4,091,943	1,808,057	2.000	R12. 3. 20
建設改良	公営企業金融公庫	H14. 5. 20	13,100,000	623,705	9,085,501	4,014,499	2.000	R12. 3. 20
建設改良	公営企業金融公庫	H14. 5. 20	2,700,000	128,550	1,872,584	827,416	2.000	R12. 3. 20
建設改良	関東郵政局 (簡保)	H14. 5. 23	48,800,000	2,098,233	30,338,460	18,461,540	2.100	R14. 3. 31
建設改良	財務省財政融資	H14. 5. 27	7,300,000	313,875	4,538,335	2,761,665	2.100	R14. 3. 25
建設改良	財務省財政融資	H14. 5. 27	14,100,000	606,252	8,765,826	5,334,174	2.100	R14. 3. 25
建設改良	財務省財政融資	H14. 5. 27	3,000,000	128,990	1,865,070	1,134,930	2.100	R14. 3. 25
建設改良	財務省財政融資	H14. 5. 27	38,800,000	1,668,267	24,121,563	14,678,437	2.100	R14. 3. 25
建設改良	財務省財政融資	H14. 5. 27	5,400,000	232,181	3,357,125	2,042,875	2.100	R14. 3. 25
建設改良	公営企業金融公庫	H14. 5. 30	16,300,000	776,061	11,304,859	4,995,141	2.000	R12. 3. 20
建設改良	公営企業金融公庫	H14. 5. 30	7,700,000	366,606	5,340,330	2,359,670	2.000	R12. 3. 20
建設改良	公営企業金融公庫	H14. 5. 30	3,800,000	180,922	2,635,488	1,164,512	2.000	R12. 3. 20
建設改良	関東郵政局 (簡保)	H14. 9. 30	1,533,900,000	64,948,767	929,310,133	604,589,867	1.900	R14. 9. 30
建設改良	公営企業金融公庫	H15. 3. 25	537,800,000	24,577,506	356,178,943	181,621,057	1.350	R13. 3. 20

種 類	借 入 先	発 行 年 月 日	発 行 総 額	償 還 高		未償還残高	利率 (%)	償還終期
				当 年 度	累 計			
建設改良	財務省財政融資	H15. 3. 25	34,300,000	1,416,860	20,755,704	13,544,296	1.200	R15. 3. 1
建設改良	公営企業金融公庫	H15. 3. 25	36,600,000	1,672,624	24,239,771	12,360,229	1.350	R13. 3. 20
建設改良	関東郵政局 (簡保)	H15. 3. 31	922,700,000	38,114,770	558,346,607	364,353,393	1.200	R15. 3. 31
建設改良	財務省財政融資	H15. 4. 30	1,400,000	57,693	851,270	548,730	1.100	R15. 3. 25
建設改良	公営企業金融公庫	H15. 5. 20	3,300,000	148,992	2,214,381	1,085,619	1.000	R13. 3. 20
建設改良	公営企業金融公庫	H15. 5. 20	700,000	31,548	470,587	229,413	0.950	R13. 3. 20
建設改良	公営企業金融公庫	H15. 5. 20	31,100,000	1,404,141	20,868,867	10,231,133	1.000	R13. 3. 20
建設改良	公営企業金融公庫	H15. 5. 20	17,200,000	775,187	11,563,013	5,636,987	0.950	R13. 3. 20
建設改良	公営企業金融公庫	H15. 5. 20	1,300,000	58,694	872,332	427,668	1.000	R13. 3. 20
建設改良	公営企業金融公庫	H15. 5. 20	2,800,000	126,418	1,878,870	921,130	1.000	R13. 3. 20
建設改良	財務省財政融資	H15. 5. 26	6,900,000	282,943	4,235,859	2,664,141	0.900	R15. 3. 25
建設改良	財務省財政融資	H15. 5. 26	82,900,000	3,399,414	50,891,696	32,008,304	0.900	R15. 3. 25
建設改良	財務省財政融資	H15. 5. 26	1,100,000	45,107	675,281	424,719	0.900	R15. 3. 25
建設改良	財務省財政融資	H15. 5. 26	2,600,000	106,616	1,596,122	1,003,878	0.900	R15. 3. 25
建設改良	公営企業金融公庫	H15. 5. 29	18,200,000	818,790	12,257,893	5,942,107	0.900	R13. 3. 20
建設改良	公営企業金融公庫	H15. 5. 29	8,700,000	391,400	5,859,542	2,840,458	0.900	R13. 3. 20
建設改良	公営企業金融公庫	H15. 5. 29	1,600,000	71,982	1,077,617	522,383	0.900	R13. 3. 20
建設改良	関東郵政局 (簡保)	H15. 5. 30	46,300,000	1,898,587	28,423,226	17,876,774	0.900	R15. 3. 31
建設改良	財務省財政融資	H16. 3. 25	35,000,000	1,441,952	18,886,304	16,113,696	2.000	R16. 3. 1
建設改良	公営企業金融公庫	H16. 3. 30	525,100,000	23,974,018	316,076,406	209,023,594	1.900	R14. 3. 20
建設改良	公営企業金融公庫	H16. 3. 30	41,300,000	1,885,597	24,859,942	16,440,058	1.900	R14. 3. 20
建設改良	公営企業金融公庫	H16. 5. 20	5,000,000	229,244	2,982,969	2,017,031	2.100	R14. 3. 20
建設改良	公営企業金融公庫	H16. 5. 20	2,100,000	96,283	1,252,847	847,153	2.100	R14. 3. 20
建設改良	公営企業金融公庫	H16. 5. 20	33,400,000	1,531,351	19,926,229	13,473,771	2.100	R14. 3. 20
建設改良	公営企業金融公庫	H16. 5. 20	19,000,000	871,128	11,335,280	7,664,720	2.100	R14. 3. 20
建設改良	公営企業金融公庫	H16. 5. 20	1,400,000	64,189	835,232	564,768	2.100	R14. 3. 20
建設改良	関東郵政局 (簡保)	H16. 5. 25	45,800,000	1,888,661	24,575,614	21,224,386	2.100	R16. 3. 31
建設改良	財務省財政融資	H16. 5. 27	1,400,000	57,732	751,219	648,781	2.100	R16. 3. 25
建設改良	財務省財政融資	H16. 5. 27	12,100,000	498,970	6,492,686	5,607,314	2.100	R16. 3. 25
建設改良	財務省財政融資	H16. 5. 27	88,900,000	3,665,982	47,702,449	41,197,551	2.100	R16. 3. 25
建設改良	財務省財政融資	H16. 5. 27	1,200,000	49,484	643,902	556,098	2.100	R16. 3. 25
建設改良	公営企業金融公庫	H16. 5. 28	18,400,000	843,619	10,977,327	7,422,673	2.100	R14. 3. 20
建設改良	公営企業金融公庫	H16. 5. 28	8,600,000	394,300	5,130,705	3,469,295	2.100	R14. 3. 20
建設改良	公営企業金融公庫	H16. 5. 28	1,700,000	77,943	1,014,211	685,789	2.100	R14. 3. 20
建設改良	関東郵政局 (簡保)	H16. 10. 29	986,400,000	40,269,322	505,839,687	480,560,313	2.200	R16. 9. 30
建設改良	公営企業金融公庫	H17. 3. 23	625,100,000	28,067,597	344,270,640	280,829,360	2.100	R15. 3. 20
建設改良	公営企業金融公庫	H17. 3. 23	11,800,000	529,831	6,498,788	5,301,212	2.100	R15. 3. 20

種類	借入先	発行年月日	発行総額	償還高		未償還残高	利率(%)	償還終期
				当年度	累計			
建設改良	公営企業金融公庫	H17. 3. 23	46,400,000	2,083,405	25,554,563	20,845,437	2.100	R15. 3. 20
建設改良	財務省財政融資	H17. 3. 25	41,900,000	1,692,115	20,755,094	21,144,906	2.100	R17. 3. 1
建設改良	財務省財政融資	H17. 3. 25	16,800,000	678,461	8,321,852	8,478,148	2.100	R17. 3. 1
建設改良	財務省財政融資	H17. 3. 25	1,400,000	56,539	693,487	706,513	2.100	R17. 3. 1
建設改良	財務省財政融資	H17. 3. 25	31,000,000	1,251,923	15,355,799	15,644,201	2.100	R17. 3. 1
建設改良	財務省財政融資	H17. 5. 27	81,900,000	3,307,684	40,819,784	41,080,216	2.000	R17. 3. 25
建設改良	公営企業金融公庫	H17. 5. 27	32,300,000	1,447,067	17,967,830	14,332,170	1.900	R15. 3. 20
建設改良	公営企業金融公庫	H17. 5. 27	20,000,000	896,016	11,125,589	8,874,411	1.900	R15. 3. 20
建設改良	財務省財政融資	H17. 5. 27	1,100,000	44,425	548,250	551,750	2.000	R17. 3. 25
建設改良	公営企業金融公庫	H17. 5. 27	1,400,000	62,721	778,793	621,207	1.900	R15. 3. 20
建設改良	財務省財政融資	H17. 7. 29	951,500,000	38,428,288	477,153,348	474,346,652	1.900	R17. 3. 25
建設改良	公営企業金融公庫	H18. 3. 23	463,400,000	20,374,813	235,713,137	227,686,863	2.000	R16. 3. 20
建設改良	公営企業金融公庫	H18. 3. 23	45,500,000	2,000,548	23,144,038	22,355,962	2.000	R16. 3. 20
建設改良	財務省財政融資	H18. 3. 27	43,900,000	1,736,232	19,972,906	23,927,094	2.100	R18. 3. 1
建設改良	財務省財政融資	H18. 5. 26	79,600,000	3,141,114	35,729,356	43,870,644	2.300	R18. 3. 25
建設改良	公営企業金融公庫	H18. 5. 30	31,200,000	1,372,060	15,606,829	15,593,171	2.300	R16. 3. 20
建設改良	公営企業金融公庫	H18. 5. 30	17,000,000	747,598	8,503,722	8,496,278	2.300	R16. 3. 20
建設改良	公営企業金融公庫	H18. 5. 30	3,700,000	162,712	1,850,811	1,849,189	2.300	R16. 3. 20
建設改良	財務省財政融資	H18. 9. 25	824,400,000	32,214,738	356,180,719	468,219,281	2.200	R18. 9. 1
建設改良	公営企業金融公庫	H19. 3. 23	196,000,000	8,436,600	90,250,630	105,749,370	2.150	R17. 3. 20
建設改良	公営企業金融公庫	H19. 3. 23	295,600,000	12,729,604	136,529,138	159,070,862	2.100	R17. 3. 20
建設改良	公営企業金融公庫	H19. 3. 23	37,200,000	1,601,232	17,129,199	20,070,801	2.150	R17. 3. 20
建設改良	財務省財政融資	H19. 3. 26	33,900,000	1,313,017	14,082,536	19,817,464	2.100	R19. 3. 1
建設改良	財務省財政融資	H19. 5. 24	103,900,000	4,024,261	43,161,515	60,738,485	2.100	R19. 3. 25
建設改良	財務省財政融資	H19. 5. 24	3,000,000	116,197	1,246,242	1,753,758	2.100	R19. 3. 25
建設改良	公営企業金融公庫	H19. 5. 30	44,000,000	1,894,799	20,322,335	23,677,665	2.100	R17. 3. 20
建設改良	公営企業金融公庫	H19. 5. 30	26,300,000	1,132,573	12,147,215	14,152,785	2.100	R17. 3. 20
建設改良	財務省財政融資	H19.10.26	698,700,000	26,711,918	274,569,422	424,130,578	2.200	R19. 9. 25
建設改良	公営企業金融公庫	H20. 3. 25	147,000,000	6,199,479	61,564,721	85,435,279	2.100	R18. 3. 20
建設改良	公営企業金融公庫	H20. 3. 25	506,300,000	21,372,491	212,746,371	293,553,629	2.050	R18. 3. 20
建設改良	財務省財政融資	H20. 3. 25	43,700,000	1,657,599	16,461,000	27,239,000	2.100	R20. 3. 1
建設改良	公営企業金融公庫	H20. 3. 25	47,100,000	1,986,364	19,725,839	27,374,161	2.100	R18. 3. 20
建設改良	財務省財政融資	H20. 5. 23	56,900,000	2,151,669	21,266,481	35,633,519	2.200	R20. 3. 25
建設改良	財務省財政融資	H20. 5. 23	1,800,000	68,067	672,754	1,127,246	2.200	R20. 3. 25
建設改良	公営企業金融公庫	H20. 5. 29	40,300,000	1,696,331	16,766,048	23,533,952	2.200	R18. 3. 20
建設改良	公営企業金融公庫	H20. 5. 29	20,900,000	879,734	8,695,048	12,204,952	2.200	R18. 3. 20
建設改良	公営企業金融公庫	H20. 5. 29	2,000,000	84,185	832,063	1,167,937	2.200	R18. 3. 20

種類	借入先	発行年月日	発行総額	償還高		未償還残高	利率(%)	償還終期
				当年度	累計			
建設改良	財務省財政融資	H20. 9. 25	607,000,000	22,785,073	217,073,660	389,926,340	2.100	R20. 9. 1
建設改良	地方公営企業等金融機構	H21. 3. 25	46,700,000	1,939,780	17,841,690	28,858,310	1.900	R19. 3. 20
建設改良	地方公営企業等金融機構	H21. 3. 25	405,000,000	16,822,502	154,729,856	250,270,144	1.900	R19. 3. 20
建設改良	財務省財政融資	H21. 3. 25	89,200,000	3,340,077	30,721,331	58,478,669	1.900	R21. 3. 1
建設改良	地方公営企業等金融機構	H21. 3. 30	49,600,000	2,060,238	18,949,631	30,650,369	1.900	R19. 3. 20
建設改良	財務省財政融資	H21. 4. 24	58,700,000	2,189,310	20,050,445	38,649,555	2.000	R21. 3. 25
建設改良	財務省財政融資	H21. 4. 24	3,600,000	134,268	1,229,670	2,370,330	2.000	R21. 3. 25
建設改良	地方公営企業等金融機構	H21. 4. 28	18,400,000	762,126	6,979,817	11,420,183	2.000	R19. 3. 20
建設改良	地方公営企業等金融機構	H21. 4. 28	22,200,000	919,523	8,421,302	13,778,698	2.000	R19. 3. 20
建設改良	地方公営企業等金融機構	H21. 4. 28	2,200,000	91,124	834,542	1,365,458	2.000	R19. 3. 20
建設改良	地方公共団体金融機構	H21. 8. 27	14,200,000	586,481	5,348,207	8,851,793	2.100	R19. 3. 20
建設改良	財務省財政融資	H21. 9. 25	675,600,000	24,948,090	218,106,524	457,493,476	2.000	R21. 9. 1
建設改良	地方公共団体金融機構	H22. 3. 25	88,800,000	3,230,470	26,782,388	62,017,612	2.100	R22. 3. 20
建設改良	地方公共団体金融機構	H22. 3. 25	340,600,000	12,390,745	102,726,142	237,873,858	2.100	R22. 3. 20
建設改良	地方公共団体金融機構	H22. 3. 25	70,900,000	2,579,283	21,383,684	49,516,316	2.100	R22. 3. 20
建設改良	地方公共団体金融機構	H22. 3. 25	8,600,000	312,860	2,593,788	6,006,212	2.100	R22. 3. 20
建設改良	財務省財政融資	H22. 9. 27	545,400,000	19,958,819	158,775,668	386,624,332	1.800	R22. 9. 1
建設改良	地方公共団体金融機構	H23. 3. 24	718,200,000	25,894,753	194,072,983	524,127,017	1.900	R23. 3. 20
建設改良	地方公共団体金融機構	H23. 3. 24	96,600,000	5,756,076	53,633,558	42,966,442	1.600	R13. 3. 20
建設改良	地方公共団体金融機構	H23. 3. 24	117,400,000	4,232,865	31,723,988	85,676,012	1.900	R23. 3. 20
建設改良	地方公共団体金融機構	H23. 3. 30	12,800,000	461,505	3,458,835	9,341,165	1.900	R23. 3. 20
建設改良	地方公共団体金融機構	H23. 8. 30	159,000,000	5,800,523	43,767,573	115,232,427	1.700	R23. 3. 20
建設改良	地方公共団体金融機構	H23. 8. 30	15,700,000	934,320	8,781,712	6,918,288	1.400	R13. 3. 20
建設改良	地方公共団体金融機構	H24. 3. 27	363,400,000	21,326,625	181,639,625	181,760,375	1.400	R14. 3. 20
建設改良	地方公共団体金融機構	H24. 3. 27	1,057,200,000	37,920,615	252,445,059	804,754,941	1.700	R24. 3. 20
建設改良	地方公共団体金融機構	H24. 3. 27	135,600,000	4,863,824	32,379,445	103,220,555	1.700	R24. 3. 20
建設改良	地方公共団体金融機構	H24.10.30	168,000,000	6,018,918	37,461,781	130,538,219	1.600	R24. 9. 20
建設改良	地方公共団体金融機構	H25. 2. 7	308,400,000	17,987,755	145,716,594	162,683,406	1.300	R14. 9. 20
建設改良	地方公共団体金融機構	H25. 3. 26	1,485,500,000	53,208,757	307,645,466	1,177,854,534	1.500	R25. 3. 20
建設改良	地方公共団体金融機構	H25. 3. 26	116,700,000	6,780,018	52,213,579	64,486,421	1.100	R15. 3. 20
建設改良	地方公共団体金融機構	H25. 3. 26	148,500,000	5,319,084	30,754,190	117,745,810	1.500	R25. 3. 20
建設改良	地方公共団体金融機構	H25. 7. 30	384,900,000	13,574,202	78,102,969	306,797,031	1.700	R25. 3. 20
建設改良	地方公共団体金融機構	H26. 3. 25	1,228,400,000	43,725,293	212,651,952	1,015,748,048	1.400	R26. 3. 20
建設改良	地方公共団体金融機構	H26. 3. 25	52,000,000	2,994,827	20,349,786	31,650,214	1.000	R16. 3. 20
建設改良	地方公共団体金融機構	H26. 3. 25	103,100,000	3,669,878	17,847,945	85,252,055	1.400	R26. 3. 20
建設改良	地方公共団体金融機構	H26.10.30	11,600,000	666,560	4,227,544	7,372,456	0.900	R16. 9. 20
建設改良	地方公共団体金融機構	H27. 3. 26	115,000,000	4,115,088	16,169,031	98,830,969	1.200	R27. 3. 20

種 類	借 入 先	発 行 年 月 日	発 行 総 額	償 還 高		未償還残高	利率 (%)	償還終期
				当 年 度	累 計			
建設改良	地方公共団体金融機構	H27. 3. 26	609,200,000	21,799,230	85,653,683	523,546,317	1.200	R27. 3. 20
建設改良	地方公共団体金融機構	H27. 3. 26	836,200,000	29,922,054	117,569,944	718,630,056	1.200	R27. 3. 20
建設改良	地方公共団体金融機構	H27. 3. 26	104,900,000	6,019,940	35,409,125	69,490,875	0.800	R17. 3. 20
建設改良	地方公共団体金融機構	H27. 3. 26	94,400,000	3,377,950	13,272,665	81,127,335	1.200	R27. 3. 20
建設改良	地方公共団体金融機構	H28. 3. 24	141,200,000	5,369,397	16,028,084	125,171,916	0.500	R28. 3. 20
建設改良	地方公共団体金融機構	H28. 3. 24	109,000,000	4,360,000	13,080,000	95,920,000	0.500	R28. 3. 20
建設改良	地方公共団体金融機構	H28. 3. 24	1,001,100,000	40,044,000	120,132,000	880,968,000	0.500	R28. 3. 20
建設改良	地方公共団体金融機構	H28. 3. 24	44,900,000	2,641,176	13,205,888	31,694,112	0.200	R18. 3. 20
建設改良	地方公共団体金融機構	H29. 3. 23	93,100,000	3,724,000	7,448,000	85,652,000	0.600	R29. 3. 20
建設改良	地方公共団体金融機構	H29. 3. 23	48,200,000	1,928,000	3,856,000	44,344,000	0.600	R29. 3. 20
建設改良	地方公共団体金融機構	H29. 3. 23	1,451,000,000	58,040,000	116,080,000	1,334,920,000	0.600	R29. 3. 20
建設改良	地方公共団体金融機構	H29. 3. 23	481,700,000	28,335,294	113,341,178	368,358,822	0.300	R19. 3. 20
建設改良	地方公共団体金融機構	H30. 3. 26	204,300,000	8,172,000	8,172,000	196,128,000	0.600	R30. 3. 20
建設改良	地方公共団体金融機構	H30. 3. 26	1,278,000,000	51,120,000	51,120,000	1,226,880,000	0.600	R30. 3. 20
建設改良	地方公共団体金融機構	H30. 3. 26	84,400,000	4,964,704	14,894,144	69,505,856	0.300	R20. 3. 20
建設改良	しなのめ信用金庫	H30. 3. 27	66,200,000	3,894,000	11,682,000	54,518,000	0.700	R20. 3. 25
建設改良	しなのめ信用金庫	H30. 3. 27	32,200,000	1,894,000	5,682,000	26,518,000	0.700	R20. 3. 25
建設改良	地方公共団体金融機構	H31. 3. 25	57,000,000	0	0	57,000,000	0.400	R31. 3. 20
建設改良	地方公共団体金融機構	H31. 3. 25	1,113,300,000	0	0	1,113,300,000	0.400	R31. 3. 20
建設改良	地方公共団体金融機構	H31. 3. 25	122,900,000	7,229,410	14,458,850	108,441,150	0.200	R21. 3. 20
建設改良	地方公共団体金融機構	H31. 3. 25	54,300,000	3,194,116	6,388,260	47,911,740	0.200	R21. 3. 20
建設改良	株式会社栃木銀行	H31. 3. 27	53,500,000	3,146,000	6,292,000	47,208,000	0.570	R21. 3. 25
建設改良	株式会社栃木銀行	H31. 3. 27	19,500,000	1,146,000	2,292,000	17,208,000	0.570	R21. 3. 25
建設改良	地方公共団体金融機構	R 2. 3. 26	155,200,000	0	0	155,200,000	0.300	R32. 3. 20
建設改良	地方公共団体金融機構	R 2. 3. 26	2,800,000	164,736	164,736	2,635,264	0.100	R22. 3. 20
建設改良	地方公共団体金融機構	R 2. 3. 26	1,084,200,000	0	0	1,084,200,000	0.300	R32. 3. 20
建設改良	地方公共団体金融機構	R 2. 3. 26	57,500,000	3,382,368	3,382,368	54,117,632	0.100	R22. 3. 20
建設改良	地方公共団体金融機構	R 2. 3. 26	59,400,000	0	0	59,400,000	0.300	R32. 3. 20
建設改良	地方公共団体金融機構	R 3. 3. 25	60,600,000	0	0	60,600,000	0.500	R33. 3. 20
建設改良	地方公共団体金融機構	R 3. 3. 25	901,200,000	0	0	901,200,000	0.500	R33. 3. 20
建設改良	地方公共団体金融機構	R 3. 3. 25	71,800,000	0	0	71,800,000	0.300	R23. 3. 20
建設改良	地方公共団体金融機構	R 3. 3. 25	56,100,000	0	0	56,100,000	0.500	R33. 3. 20
建設改良	地方公共団体金融機構	R 4. 3. 24	48,600,000	0	0	48,600,000	0.700	R34. 3. 20
建設改良	地方公共団体金融機構	R 4. 3. 24	179,800,000	0	0	179,800,000	0.500	R24. 3. 20
建設改良	地方公共団体金融機構	R 4. 3. 24	839,500,000	0	0	839,500,000	0.700	R34. 3. 20
建設改良	地方公共団体金融機構	R 4. 3. 24	8,100,000	0	0	8,100,000	0.500	R24. 3. 20
建設改良	地方公共団体金融機構	R 4. 3. 24	56,000,000	0	0	56,000,000	0.700	R34. 3. 20

種 類	借 入 先	発 行 年 月 日	発 行 総 額	償 還 高		未償還残高	利率 (%)	償還終期
				当 年 度	累 計			
建設改良	地方公共団体金融機構	R 5. 3. 23	79,500,000	0	0	79,500,000	1.300	R35. 3. 20
建設改良	地方公共団体金融機構	R 5. 3. 23	926,700,000	0	0	926,700,000	1.300	R35. 3. 20
建設改良	地方公共団体金融機構	R 5. 3. 23	59,700,000	0	0	59,700,000	1.000	R25. 3. 20
建設改良	前橋市農業協同組合	R 5. 3. 27	80,700,000	0	0	80,700,000	0.784	R25. 3. 25
建設改良	地方公共団体金融機構	R 6. 3. 25	77,700,000	0	0	77,700,000	1.400	R36. 3. 20
建設改良	地方公共団体金融機構	R 6. 3. 25	38,200,000	0	0	38,200,000	1.100	R26. 3. 20
建設改良	前橋市農業協同組合	R 6. 3. 25	14,400,000	0	0	14,400,000	0.924	R26. 3. 25
建設改良	地方公共団体金融機構	R 6. 3. 25	808,500,000	0	0	808,500,000	1.400	R36. 3. 20
建設改良	地方公共団体金融機構	R 6. 3. 25	157,400,000	0	0	157,400,000	1.100	R26. 3. 20
建設改良	地方公共団体金融機構	R 6. 3. 25	104,100,000	0	0	104,100,000	1.400	R36. 3. 20
小計	—	—	62,348,200,000	2,559,990,921	32,361,647,344	29,986,552,656	—	—
その他(特別措置分)	前橋市農業協同組合	R 6. 3. 25	185,500,000	0	0	185,500,000	0.590	R21. 3. 25
小計	—	—	185,500,000	0	0	185,500,000	—	—
その他	㈱群馬銀行	H20. 9. 22	172,000,000	8,700,000	172,000,000	0	1.880	R 5. 7. 25
その他	㈱群馬銀行	H20. 9. 22	101,800,000	5,200,000	101,800,000	0	1.880	R 5. 7. 25
その他	あかぎ信用組合	H21. 9. 24	260,000,000	21,600,000	248,400,000	11,600,000	1.250	R 6. 7. 25
その他	桐生信用金庫	H22. 9. 21	330,000,000	27,400,000	287,700,000	42,300,000	1.000	R 7. 7. 25
その他	あかぎ信用組合	H23. 9. 20	270,000,000	22,400,000	212,800,000	57,200,000	0.850	R 8. 7. 25
その他	しのめ信用金庫	H24. 9. 20	278,000,000	23,000,000	195,500,000	82,500,000	0.640	R 9. 7. 25
その他	アイオー信用金庫	H25. 9. 20	337,900,000	28,000,000	210,000,000	127,900,000	0.470	R10. 7. 25
その他	アイオー信用金庫	H25. 9. 20	114,700,000	9,400,000	70,500,000	44,200,000	0.470	R10. 7. 25
その他	アイオー信用金庫	H25. 9. 20	22,200,000	1,800,000	13,500,000	8,700,000	0.470	R10. 7. 25
その他	利根郡信用金庫	H26. 9. 19	400,000,000	33,200,000	215,800,000	184,200,000	0.600	R11. 7. 25
その他	ぐんまみらい信用組合	H27. 9. 29	400,000,000	33,200,000	182,600,000	217,400,000	0.700	R12. 7. 25
その他	あかぎ信用組合	H28. 9. 23	400,000,000	33,200,000	149,400,000	250,600,000	0.240	R13. 7. 25
その他	しのめ信用金庫	H29. 9. 28	400,000,000	33,200,000	116,200,000	283,800,000	0.590	R14. 7. 25
その他	しのめ信用金庫	H30. 9. 28	400,000,000	33,200,000	83,000,000	317,000,000	0.530	R15. 7. 25
その他	株式会社栃木銀行	H31. 9. 27	400,000,000	33,200,000	49,800,000	350,200,000	0.350	R16. 7. 25
その他	前橋市農業協同組合	R 2. 9. 30	335,000,000	13,900,000	13,900,000	321,100,000	0.340	R17. 7. 25
その他	前橋市農業協同組合	R 2. 9. 30	65,000,000	2,700,000	2,700,000	62,300,000	0.340	R17. 7. 25
その他	㈱みずほ銀行	R 3. 9. 30	300,000,000	0	0	300,000,000	0.254	R18. 7. 25
その他	㈱みずほ銀行	R 3. 9. 30	60,000,000	0	0	60,000,000	0.254	R18. 7. 25
その他	前橋市農業協同組合	R 4. 9. 30	270,000,000	0	0	270,000,000	0.340	R19. 7. 25
その他	利根郡信用金庫	R 5. 3. 27	60,000,000	0	0	60,000,000	0.700	R20. 1. 25
その他	アイオー信用金庫	R 5. 9. 29	140,000,000	0	0	140,000,000	0.600	R20. 7. 25
その他	アイオー信用金庫	R 5. 9. 29	30,000,000	0	0	30,000,000	0.600	R20. 7. 25
小計	—	—	5,546,600,000	363,300,000	2,325,600,000	3,221,000,000	—	—

種類	借入先	発行年月日	発行総額	償還高		未償還残高	利率 (%)	償還終期
				当年度	累計			
計	—	—	68,080,300,000	2,923,290,921	34,687,247,344	33,393,052,656	—	—

令和5年度前橋市下水道事業会計決算に関する注記

1. 重要な会計方針に係る事項に関する注記

(1) 固定資産の減価償却の方法

イ 有形固定資産(リース資産を除く)

- ・ 減価償却の方法 定額法により行っています。

- ・ 主な耐用年数

建物	15年～50年
構築物	10年～60年
機械及び装置	5年～20年
車両運搬具	4年～ 6年
工具器具備品	5年～15年

ロ 無形固定資産(リース資産を除く)

- ・ 減価償却の方法 定額法により行っています。

- ・ 主な耐用年数

施設利用権	50年
-------	-----

ハ リース資産

所有権移転ファイナンス・リース取引に係るリース資産

自己所有の固定資産に適用する減価償却方法と同一の方法によります。

(2) 引当金の計上方法

イ 退職給付引当金

当年度末退職者を除く全ての職員の退職手当の支給に備えるため、当年度における退職手当の当期末要支給額に相当する金額を計上します。ただし、新会計基準移行に係る経過措置を適用しています。

ロ 賞与引当金

職員の期末手当及び勤勉手当の支給に備えるため、翌年度に支給すべき賞与のうち、当年度の負担に属する額（12月から3月までの4か月分）を計上しています。

ハ 法定福利費引当金

職員の期末手当及び勤勉手当に係る法定福利費の支給に備えるため、翌年度支給すべき法定福利費のうち、当年度の負担に属する額（12月から3月までの4か月分）を計上しています。

ニ 貸倒引当金

債権の将来の不納欠損による損失（貸倒れ）に備えるため、期末未収残高に貸倒実績率の平均を乗じて算出した貸倒引当金設定額と貸倒引当金残高との差額を貸倒引当金繰入額として計上しているほか、受益者負担金・分担金については個別に回収可能性を検討し、回収不能見込額を計上しています。

(3) 消費税及び地方消費税の会計処理

消費税及び地方消費税の会計処理は税抜方式により行っています。

2. キャッシュ・フロー計算書等関連に関する注記

(1) 重要な非資金取引

当年度、新たに計上した受贈等に係る資産、負債及び資本の額は、94,933,384円です。

3. 貸借対照表等関連に関する注記

(1) 企業債の償還に係る他会計の負担

貸借対照表に計上されている企業債残高(当年度末日の翌日から起算して1年以内に償還予定のものも含む。)のうち、一般会計が負担すると見込まれる額は890,316,613円です。

(2) 引当金の取崩し

イ 賞与引当金の取崩し

当年度において、期末手当及び勤勉手当を支給したため、賞与引当金33,004,000円を取り崩しました。

ロ 法定福利費引当金の取崩し

当年度において、期末手当及び勤勉手当に係る法定福利費を支給したため、法定福利費引当金6,387,000円を取り崩しました。

ハ 貸倒引当金の取崩し

当年度において、債権の不納欠損による欠損が発生したため、貸倒引当金2,616,636円を取り崩しました。

4. セグメント情報の開示

(1) セグメントの概要

前橋市下水道事業は、単一セグメントのため、注記の記載を省略しています。

5. 減損損失に関する注記

(1) グルーピングの方法

下水道事業会計において使用している固定資産については、下水の排水、浄化放流まですべての資産が一体となってキャッシュ・フローを生成していることから、下水道事業を1つの資産グループとしています。なお、将来の使用が見込まれない遊休資産はありません。

6. リース契約により使用する固定資産に関する注記

(1) リース取引の処理方法

ファイナンス・リース取引については、通常の売買取引に係る方法に準じた会計処理を行います。

オペレーティング・リース取引については、通常の賃貸借取引に係る方法に準じた会計処理を行います。

(2) リース会計に係る特例措置

ファイナンス・リース取引であっても、リース契約上の諸条件に照らしてリース物件の所有権が借主に移転すると認められない取引（所有権移転外ファイナンス・リース取引）については、通常の賃貸借取引に準じた会計処理により行います。

7. その他の注記

(1) 新会計基準移行に係る経過措置

イ 退職給付引当金に関する経過措置

会計基準変更時差異(399,074,925円)については、平成26年度時点で勤務をしている職員の同年度から退職までの平均残余年数15年にわたり、均等額を費用処理します。

また、経過措置とは別に、会計基準変更時差異と当年度における期末要支給額との差額について、調整のうえ費用処理することとしています。