

令和4年度第1回前橋市学校給食運営委員会 次第

日 時 令和4年8月3日(水)
午後3時00分～
場 所 前橋市役所 11階 南会議室

- 1 開 会
- 2 委嘱状交付
- 3 あいさつ
- 4 自己紹介
- 5 役員を選出
- 6 議 事

(1) 報告事項

- ① 学校給食運営委員会について資料1
- ② 前橋市の学校給食について資料2
- ③ 前橋市学校給食西部・南部・東部共同調理場の調理
配送等業務委託の業者選定について資料3
- ④ 学校給食における地産地消の取り組みについて資料4
- ⑤ 学校給食用食材の検査について資料5
- ⑥ 学校給食費の収納状況と取り組みについて資料6

(2) 審議事項

- ① 令和5年度の学校給食費の保護者負担について資料7

- 7 閉 会

学校給食運営委員会について

1 目的

前橋市立幼稚園、小学校、中学校及び特別支援学校の学校給食に関する事項について審議し、教育長に助言する。

- (1) 学校給食の実施予定に関する事項
- (2) 学校給食における食の指導に関する事項
- (3) 学校給食費に関する事項
- (4) 学校給食施設の運営に関する事項
- (5) 学校給食施設の開設及び廃止に関する事項
- (6) その他学校給食に関し必要な事項

2 組織

委員は、次に掲げる者のうちから、教育長が委嘱する。

- (1) 市立学校のPTAの代表
- (2) 学識経験者
- (3) 市立学校の校長及び園長の代表
- (4) 市立学校の栄養士の代表
- (5) 市立学校の給食主任の代表
- (6) その他教育長が認める者

【構成員数：11名】

- | | |
|----------|----|
| ・PTA代表 | 2名 |
| ・学識経験者 | 1名 |
| ・校（園）長代表 | 4名 |
| ・栄養士代表 | 2名 |
| ・給食主任代表 | 2名 |

3 委員会開催予定

8月 第1回運営委員会

1月 第2回運営委員会（給食費についてほか）

前橋市の学校給食について

1 概要

本市の小・中学校・特別支援学校・幼稚園の給食は、市内6か所に設置している共同調理場において完全給食を実施している。

献立は、文部科学省の学校給食摂取基準に基づき、食品構成、子どものし好等を考慮して作成し、PTA、学校の代表者等による献立会議において内容を検討している。

給食用食材は、安全・安心な食材の調達を図るため、書類審査、現物審査（献立会議内で実施）を経て、食材を一括購入している。

また、給食食材の放射性物質検査を市独自で実施し、その結果を市ホームページで公表するなど、安全・安心な学校給食の提供に努めている。なお、平成25年度から学校給食費は公会計化による処理へ移行している。

2 施設概要

学校給食共同調理場（令和4年5月1日現在）

共同調理場名	開設年月	建物面積(m ²)	受配校	学級数	対象調理食数			職員数 (臨時は除く)
					児童生徒	教職員	合計	
東 部	平 6.4	1,782	14校	234	4,765	402	5,167	※ 7
西 部	平元.1	1,603	13校	201	4,774	335	5,109	※ 3
南 部	平14.9	2,551	16校	256	6,107	441	6,548	※ 3
北 部	平19.8	3,066	15校1園	240	5,532	425	5,957	28
宮 城	平16.4	561	5校2園	45	707	97	804	7
富士見	平17.4	1,366	5校	72	1,635	123	1,758	8
計			68校3園	1,048	23,520	1,823	25,343	56

※東部は調理業務を、西部・南部は調理業務及び配送業務を民間委託。

3 学校給食費（令和4年度）

（令和4年4月改定）

区分		給食回数	1食単価	年間給食費	徴収方法
小学校	1～6年	197回	240円 (270円)	47,280円 (53,190円)	定額方式 (年11回徴収)
	特別支援 1年	193回		46,320円 (52,110円)	
	2年	196回		47,040円 (52,920円)	
	3～5年	194回		46,560円 (52,380円)	
	6年	187回		44,880円 (50,490円)	
中学校	1～2年	198回	290円 (320円)	57,420円 (63,360円)	
	3年	188回		54,520円 (60,160円)	
	特別支援 1～2年	192回		55,680円 (61,440円)	
	3年	186回		53,940円 (59,520円)	
幼稚園	年少	簡易6+183回	230円 (260円)	42,930円 (48,600円)	
	年中年長	189回		43,470円 (49,140円)	

※令和4年度値上げ分(1食単価30円)は、新型コロナウイルス感染症に伴う社会情勢等を考慮し、保護者負担軽減のための緊急的措置として公費で賄う。

※()内の金額は、公費による負担前の金額です。

※年間実施回数、年間給食費及び徴収回数は当初予定を記載

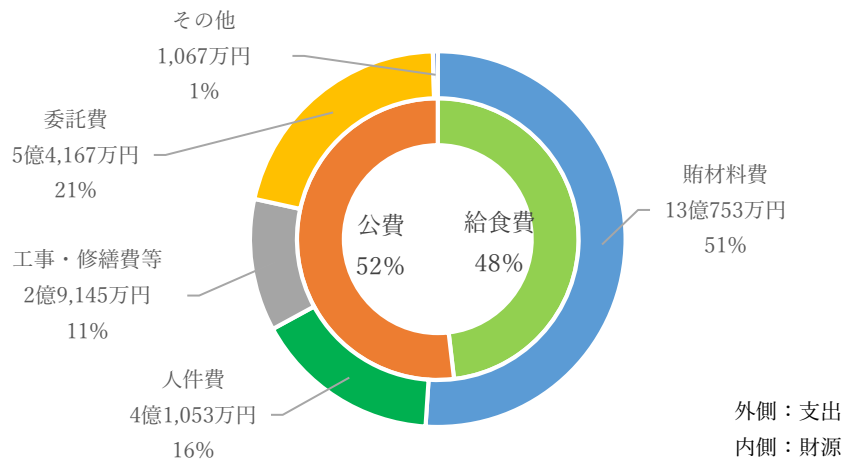
4 学校給食費納入状況 (令和3年度実績) 歳入

学校給食費調定額	納入済額	納入率
1,233,707,320円	1,229,100,720円	99.63%
	※未納額 4,606,600円	0.37%

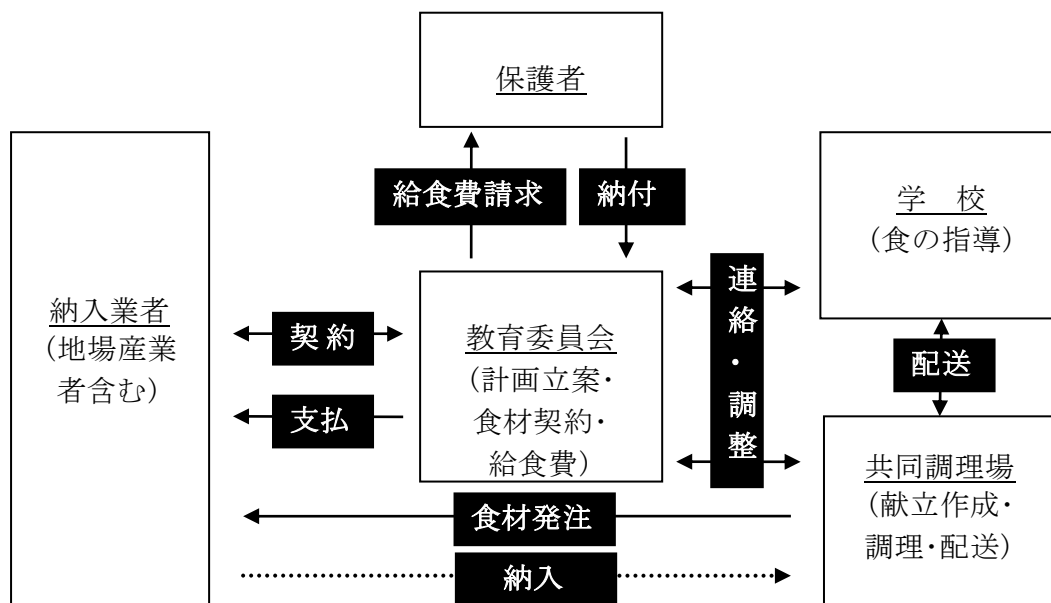
5 学校給食運営費 (令和3年度実績) 歳出

人件費、管理・調理場運営事業費等 (A)	賄材料費 (食材) (B)
1,254,317,464円	1,307,531,399円
(学校給食運営の総額) (A) + (B)	
2,561,848,863円	

学校給食に関わる費用割合 (令和3年度決算)



6 前橋市の学校給食概略図



前橋市学校給食西部・南部・東部共同調理場の業務委託業者の選定について

1 内容

市内6か所の学校給食共同調理場のうち、西部共同調理場、南部共同調理場の調理配送等業務及び東部共同調理場の調理等業務の委託実績を踏まえ、令和5年度から令和7年度までの間、新たに、東部共同調理場の配達業務を加え、業務の円滑化・効率化を図るとともに、コストの削減を目的として、業務を委託しようとするもの。

2 委託開始予定時期

令和5年4月1日

3 対象とする共同調理場

- ・西部共同調理場
- ・南部共同調理場
- ・東部共同調理場

4 対象とする業務

献立作成、食材調達業務、については、現行どおり、市が責任をもって行うこととし、調理業務及び配送業務を委託する。

5 業者の選定方法

公募型企画提案（プロポーザル）方式により決定する。

6 今後のスケジュール（予定）

令和4年7月	プロポーザル実施
令和4年10月	選定業者の決定
令和4年11月～	業務の移行準備
令和5年4月	業務委託開始

学校給食における地産地消の取り組みについて

1 前橋産農畜産物の使用状況（野菜・果物以外）

- 学校給食で使用する米・鶏卵は、100%前橋産を使用。
- 豚肉・ブロイラー(鶏肉)は、一部前橋産を使用。

2 前橋産野菜の使用状況（令和3年度実績）

35.39%（重量ベース・令和3年3月末現在）

《 参 考 》

令和3年度前橋産野菜月別使用率（%）

4月	5月	6月	7月	8月	9月	10月	11月	12月	1月	2月	3月	累計
24.92	39.55	42.99	36.43	27.88	17.56	19.94	34.48	45.95	50.49	45.91	36.88	35.39

令和2年度前橋産野菜月別使用率（%）

4月	5月	6月	7月	8月	9月	10月	11月	12月	1月	2月	3月	累計
-	-	44.99	41.43	26.08	17.46	24.83	34.06	33.82	34.72	33.11	26.98	30.80

※令和2年4月・5月は、新型コロナウイルス感染拡大防止に伴う一斉休校のため、給食を提供していない。

【他市との比較】

地場産野菜使用率（%）

- ・ 高崎市 19.9%（令和3年度実績）
- ・ 渋川市 19.2%（令和3年度実績）
- ・ 伊勢崎市 24.0%（令和3年度実績）

学校給食用食材の検査

1 放射性物質検査

北部共同調理場で調理前の食材を検査し、結果はホームページで公表しています。

検査核種：放射性セシウム（セシウム134及びセシウム137の総和）

検出限界値（基準値）：10ベクレル/kg

(1) 令和3年度実績：748検体

(2) 検査結果：検出なし

(3) 過去の検出状況

- ・平成24年度 「なめこ」「栗」 微量検出（基準値以下）
- ・平成25年度 「まいたけ」 微量検出（基準値以下）
- ・平成29年度 「なめこ」「まいたけ」 微量検出（基準値以下）

2 細菌検査（食材食品検査）

(1) 令和3年度実績：248検体

・2学期：127検体

・3学期：121検体

(2) 検査結果

すべて陰性

3 残留農薬検査

(1) 令和3年度実績：12検体

・2学期：6検体

・3学期：6検体

(2) 検査結果

- ・オレンジ 1件 微量検出（基準値以下）

学校給食費の収納状況と取り組みについて

1 収納状況

※各年度とも出納閉鎖時の収納状況

区分	年度	調定額(A) (円)	収入額(B) (円)	収入未済額 (A)－(B)(円)	収納率 (B)/(A)(%)	R3出納閉鎖時 未済額(円)
公会計化前	H21	1,428,687,411	1,425,150,554	3,536,857	99.75	11,117,376
	H22	1,424,605,744	1,423,063,357	1,542,387	99.89	
	H23	1,413,185,882	1,412,111,817	1,074,065	99.92	
	H24	1,468,897,860	1,467,074,478	1,823,382	99.88	
公会計化後	H25	1,337,179,390	1,321,082,820	16,096,570	98.80	
	H26	1,348,270,080	1,332,523,350	15,746,730	98.83	
	H27	1,363,517,650	1,349,235,490	14,282,160	98.95	
	H28	1,345,583,310	1,333,078,255	12,505,055	99.07	
	H29	1,340,706,730	1,329,794,355	10,912,375	99.19	
	H30	1,328,689,560	1,321,611,200	7,078,360	99.47	
	H31	1,183,273,550	1,177,295,075	5,978,475	99.49	
	R2	1,097,728,950	1,092,090,050	5,638,900	99.49	
	R3	1,233,707,320	1,229,100,720	4,606,600	99.63	4,606,600
※平成25年度から公会計化(市歳入歳出)により、原則口座振替へ移行						15,723,976

2 取り組み状況

通年	電話督促、自宅訪問、夜間訪問
年3回	申出書に基づき児童手当からの徴収実施 延べ216世帯から5,585,510円を徴収
7月・1月	未納者に対する催告書発送 係8人体制による電話督促、自宅訪問実施

3 今後の取り組みについて

電話催告や訪問徴収、児童手当からの徴収(引き去り)などによる収納・納付指導を進めるとともに、学校(園)と情報交換等を行いながら未納学校給食費の縮減と発生防止に努める。

また、平成29年3月に策定した前橋市学校給食費未納対策事務取扱要領(滞納整理マニュアル)に基づき、再三の支払催告にも応じない悪質な滞納者に対しては、「支払督促」等の法的措置の実施を検討する。

令和 5 年度学校給食費（案）

学校給食費の保護者負担について

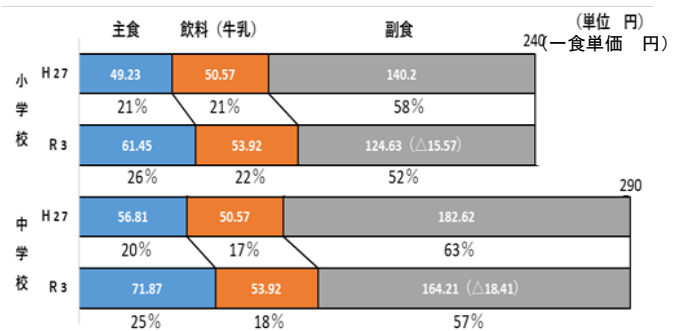
1 概 要

本市の学校給食費は、平成 27 年度の改定以降、据え置きとなっておりますが、食材費の高騰に加え、消費税率の引上げ、更には二度の学校給食摂取基準の改定により、値上げをせずにこれまでの献立内容を維持することが困難になったため、令和 4 年度より給食費単価を 30 円引き上げました。

給食の食材費は、学校給食法により保護者負担とする原則がありますので、給食費を値上げしなければならないところですが、昨今の新型コロナウイルス感染症のまん延に伴う社会情勢等を踏まえ、緊急的な措置として令和 4 年度は食材費の不足分は公費を充て、保護者負担分の給食費は引き続き据え置くこととしております。

2 値上げの必要性

平成 27 年度に給食費を改定して以降、7 年間で主食は 21%、牛乳は 6%、副食に使用する食材は 9% と食材価格が上昇しています。特に、主食の価格の上昇幅が大きく、右のグラフのとおり副食で使用できる金額を年々圧迫してきている状態です。



食材の上昇率から以下のとおり現行の給食費に補充する必要がある金額を積算すると 1 食あたりおおよそ 30 円となり、一律 30 円の給食費の引上げを決定いたしました。

【補充必要額積算】

区分	現行			上昇率	上昇率反映後		
	小学校	中学校	幼稚園		小学校	中学校	幼稚園
主食	50円	60円	40円	121%	61円	73円	49円
飲料	50円	50円	50円	106%	53円	53円	53円
副食	140円	180円	140円	109%	153円	196円	153円
一食単価	240円	290円	230円	112%	267円	322円	255円
補充必要額（一食単価）					27円	32円	25円

【公費負担後の献立作成価格】

一食単価	学校給食費 (保護者負担)	公費負担	⇒	献立作成額
小学校	240円	+30円		
中学校	290円	+30円		320円
幼稚園	230円	+30円		260円

小学校・中学校・幼稚園の全てでおおよそ30円の増額が必要

3 学校給食の充実

(1) 給食内容の充実

食材費の高騰の影響により、提供回数が減少していたジャムやふりかけなどの補助食品の提供回数増加をはじめ、使用食材や献立内容のバリエーションを増やすことができ、学校給食摂取基準*を充足しつつ、共同調理場ごとにより特色のある献立を提供できるようになります。

(2) 食育の充実

前橋市産の食材を使用した献立や、郷土料理を取り入れた献立を積極的に提供し、給食を通じた食育の充実を図っていきます。

※学校給食摂取基準

文部科学省が策定する学校給食の望ましい栄養量の基準です。年齢に応じた1日の栄養量の1/3を学校給食で摂取することを基本としたうえで、家庭では摂りづらい栄養素は4～5割を摂取できるように設定されています。

4 県内11市の状況

区 分		1食単価 (円)	改定月日 旧給食費(小) 改定率%	共同調理	単 独 校	値上げ 予定
前橋市	小	270(240)	H27.4.1	○		
	中	320(290)	230			
	幼	260(230)	4.34%			
最高額 (小:安中市、中:館林市)	小	264	R2.4.1	○	○	予定なし
	中	311	234			
			12.82%			
最低額 (伊勢崎市)	小	223	H26.4.1	○		
	中	269	216			
	幼		3.30%			
8市平均額 (無償化の3市を除く)	小	243.00				
	中	281.14				
	幼	233.67				

※前橋市()内は保護者負担額

※高崎市は共同調理場の金額により算定

※無償化実施市: 渋川市、みどり市、太田市(小学校R5.4～、中学校R4.10～)

5 学校給食用食材等の値上がり状況

別紙「資料7-2」のとおり

6 令和5年度以降の方針

給食の食材費は本来、保護者負担が原則であり、今回の公費負担分も段階的に保護者負担に切り替える必要があると考えております。

令和5年度については、新型コロナウイルス感染症の動向や経済状況等を注視しながら、引き続き検討してまいります。

給食用食材の単価上昇率(R3年度比較)

単位:円 税込価格(カッコ内は税抜価格)

		規格(g)	R3	R4	R3とR4比	平均比
米 飯	60	小学校 (1,2年)	57.86 (53.58)	57.16 (52.93)	-0.70 98.79%	98.19%
	70	小学校 (3,4年)	61.74 (57.17)	60.77 (56.27)	-0.97 98.43%	
	80	小学校 (5,6年)	65.08 (60.26)	63.84 (59.12)	-1.24 98.09%	
	100	中学校	72.28 (66.93)	70.53 (65.31)	-1.75 97.58%	
	40	幼稚園	51.19 (47.40)	51.00 (47.23)	-0.19 99.63%	
パ コ ッ ペ ン ()	40	小学校 (1,2年)	51.91 (48.07)	54.04 (50.04)	2.13 104.10%	104.63%
	50	小学校 (3,4年)	54.30 (50.28)	56.72 (52.52)	2.42 104.46%	
	60	小学校 (5,6年)	56.68 (52.49)	59.40 (55.00)	2.72 104.80%	
	70	中学校	59.06 (54.69)	62.07 (57.48)	3.01 105.10%	
	30	幼稚園	49.21 (45.57)	51.04 (47.26)	1.83 103.72%	
麵 (うどん 類)	150	小学校 (1,2年)	59.59 (55.18)	60.69 (56.20)	1.10 101.85%	101.48%
	200	小学校 (3,4年)	65.50 (60.65)	66.56 (61.63)	1.06 101.62%	
	250	小学校 (5,6年)	72.09 (66.75)	73.10 (67.69)	1.01 101.40%	
	300	中学校	81.96 (75.89)	82.92 (76.78)	0.96 101.17%	
	150	幼稚園	59.59 (55.18)	60.69 (56.20)	1.10 101.85%	
牛乳			53.92 (49.93)	55.41 (51.31)	1.49 102.76%	
一 般 物 資	食肉 ※R2	豚肉 加工賃	350	370	105.71%	
		ブロイラーもも切り身	1274.00	1274.00	100.00%	
		鶏卵(kg) ※R2	216.14		0.00%	
		豆腐(kg)	315	340	107.94%	
		加工食品	別紙参照		103.15%	
		野菜 ※R2	別紙参照		—	
	こんにゃく	340	339.12	99.74%		

※麺類については、令和4年度より規格が10%減となっています。

NO.	品目(R3)	R3	R4	差額	上昇率
1	ワンタンの皮	1054.08	1073.52	19.44	102%
2	スパゲッティ	194.4	246.24	51.84	127%
3	マカロニ(シェル)	230.04	275.4	45.36	120%
4	マカロニ(アルファベット)	340.2	214.92	-125.28	63%
5	マカロニ(ペンネ)	236.52	282.96	46.44	120%
7	小麦粉	216	196.56	-19.44	91%
8	パン粉	446.04	454.68	8.64	102%
9	緑豆はるさめ	1775.52	1905.12	129.6	107%
24	キャンディ形チーズ	14.36	15.12	0.76	105%
25	スライスチーズ	30.78	35.64	4.86	116%
27	型ぬきチーズ(プレーン)	38.88	42.12	3.24	108%
28	ヤングコーン	943.92	951.48	7.56	101%
48	ホールトマト(ダイス)	420.12	493.56	73.44	117%
49	カットホールトマト	1603.8	1850.04	246.24	115%
50	こしょう	420.12	456.84	36.72	109%
65	食塩	92.88	99.36	6.48	107%
81	コーン(冷凍)	265.68	317.52	51.84	120%
82	グリーンピース	278.64	322.32	43.68	116%
89	なると	777.6	810	32.4	104%
90	さつま揚げ	632.88	808.92	176.04	128%
91	ちくわ	970.92	978.48	7.56	101%
92	ダイスチーズ	1061.64	1129.68	68.04	106%
98	黄桃	699.84	935.28	235.44	134%
104	白しょうゆ	753.84	912.6	158.76	121%
114	ドレッシング(香味玉葱)	662.04	712.8	50.76	108%
115	ドレッシング(イタリアン)	403.92	442.8	38.88	110%
118	ドレッシング(香りごま)	136.08	168.48	32.4	124%
127	ドレッシング(香味中華)	128.52	160.92	32.4	125%
134	カレーウエイパーカレーフレークス	609.12	679.32	70.2	112%
147	いちごジャム	13.33	14.52	1.19	109%
148	いちごジャム	16.2	17.6	1.4	109%
149	すいとん	708.48	753.84	45.36	106%
154	白菜キムチ漬	786.24	886.68	100.44	113%
155	まぐろ水煮	950.4	1068.12	117.72	112%
201	上白糖	191.16	215.46	24.3	113%
202	三温糖	224.64	250.56	25.92	112%
203	でん粉	241.92	245.16	3.24	101%
204	ごま油	1086.48	1085.4	-1.08	100%
205	オリーブオイル	695.52	685.8	-9.72	99%
206	菜種油(1500g)	358.56	498.96	140.4	139%
207	菜種油(缶)	3164.4	5257.44	2093.04	166%
513	ノンエッグマヨネーズ	393.39	449.67	56.28	114%
515	いかボール	972	1058.4	86.4	109%
519	ごぼうサラダ	478.44	753.84	275.4	158%
521	ロースハム(千切り)	2624.4	2894.4	270	110%
522	ミートボール5g	842.4	939.6	97.2	112%
523	ちくわ(1/4本)	23.46	26.46	3	113%
524	じゃがいももち	1274.4	1285.2	10.8	101%
526	鶏卵水煮	31.86	33.75	1.89	106%
536	レモン果汁	453.6	529.2	75.6	117%
558	カリカリ梅	1293.84	2008.8	714.96	155%
304	ハンバーグFe	29.05	35.64	6.59	123%
311	オムレツ(プレーン)	30.24	35.64	5.4	118%
325	赤魚の白醤油焼き	47.52	56.16	8.64	118%
327	さばの照り焼き	70.2	71.28	1.08	102%
329	チキンのオープン焼き	68.04	69.12	1.08	102%
331	塩ざけ	52.5	64.8	12.3	123%
335	さばのみそ煮	69.12	70.2	1.08	102%

NO.	品目(R3)	R3	R4	差額	上昇率
337	さば切身	48.6	59.4	10.8	122%
339	スパニッシュオムレツ	56.16	61.56	5.4	110%
341	チキンカツ	32.4	34.56	2.16	107%
343	ぎょうざ(地場産)	12.31	15.12	2.81	123%
346	たこナゲット	24.3	25.38	1.08	104%
347	肉しゅうまい	18.03	18.9	0.87	105%
351	あじの磯辺フライ	56.16	68.82	12.66	123%
356	フランクフルト(ポーク)	42.12	43.2	1.08	103%
363	レバー入りメンチカツ	36.72	44.28	7.56	121%
365	赤魚西京焼き	44.77	52.92	8.15	118%
367	しゅうまい(地場産)バラ凍結	15.98	16.74	0.76	105%
368	しゅうまい(地場産)真空	21.06	21.6	0.54	103%
371	キャベツメンチ	33.48	37.26	3.78	111%
373	いわしのみぞれ煮	60.48	61.56	1.08	102%
375	メンチカツ(前橋産)	32.4	35.64	3.24	110%
378	肉だんごケチャップ	33.26	34.56	1.3	104%
380	いかなゲット	23.76	29.16	5.4	123%
381	かつおフライ	47.27	48.6	1.33	103%
383	かき揚げ(菜の花、たけのこ)	69.12	69.12	0	100%
385	さばのスタミナ焼	43.58	54	10.42	124%
404	あじ一夜干し	45.04	48.41	3.37	107%
411	ししゃもフリッター	44.28	45.36	1.08	102%
412	いわしの梅煮	62.2	62.64	0.44	101%
416	鶏つくね(皮入り)	41.04	43.2	2.16	105%
422	肉詰めいなり	47.52	48.6	1.08	102%
423	豚ヒレカツ	54	56.16	2.16	104%
426	かみかみかき揚げ	57.78	71.28	13.5	123%
428	鮭西京焼き	58.62	73.44	14.82	125%
432	えびしゅうまい(ボイル)	22.68	24.78	2.1	109%
435	ます切身	51.84	55.08	3.24	106%
437	さばでん粉付き	44.49	54	9.51	121%
448	さばのおかか煮	59.4	64.58	5.18	109%
454	飲むヨーグルト(プレーン)	50.76	52.92	2.16	104%
456	グレープゼリー	50.76	51.84	1.08	102%
601	粉チーズ	1092.96	1090.8	-2.16	100%
701	ウィンナー(ポーク・輪切り)	1814.4	1814.4	0	100%
704	ミニなると(スライス)	2015.28	2016.36	1.08	100%

平均上昇率 103.15%