
令和5年度前橋市
ヤングケアラーに関する実態調査
質問別集計結果

調査2 学校におけるヤングケアラー支援の実態

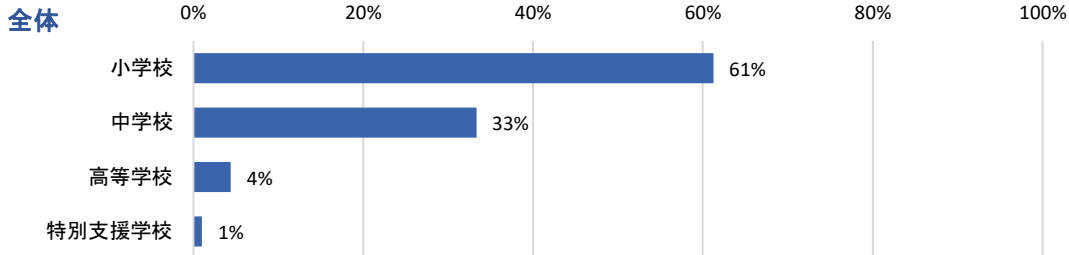
令和6年3月

設問別回答

Q1 あなたが勤務している学校区分を教えてください。

回答者数: 975 無回答者数: 0 回答率: 100.0% 回答条件: 全員

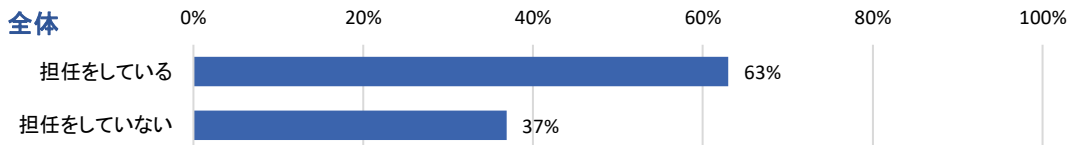
小学校	中学校	高等学校	特別支援学校	無回答
597	325	43	10	0
61%	33%	4%	1%	0%



Q2 あなたは学級の担任をしていますか。 (あてはまる項目を1つ選択してください)

回答者数: 921 無回答者数: 1 回答率: 99.9% 回答条件: 小、中学校に勤務している

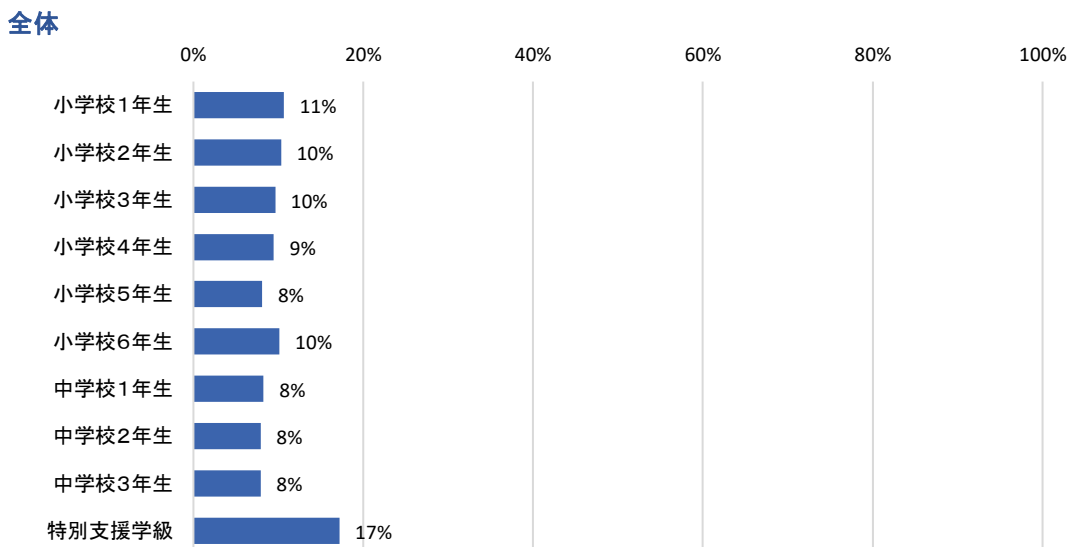
担任をしている	担任をしていない	無回答
581	340	1
63%	37%	0%



Q3 あなたが担任をしている学年を教えてください。 (あてはまる項目を1つ選択してください)

回答者数: 579 無回答者数: 2 回答率: 99.7% 回答条件: 担任をしている

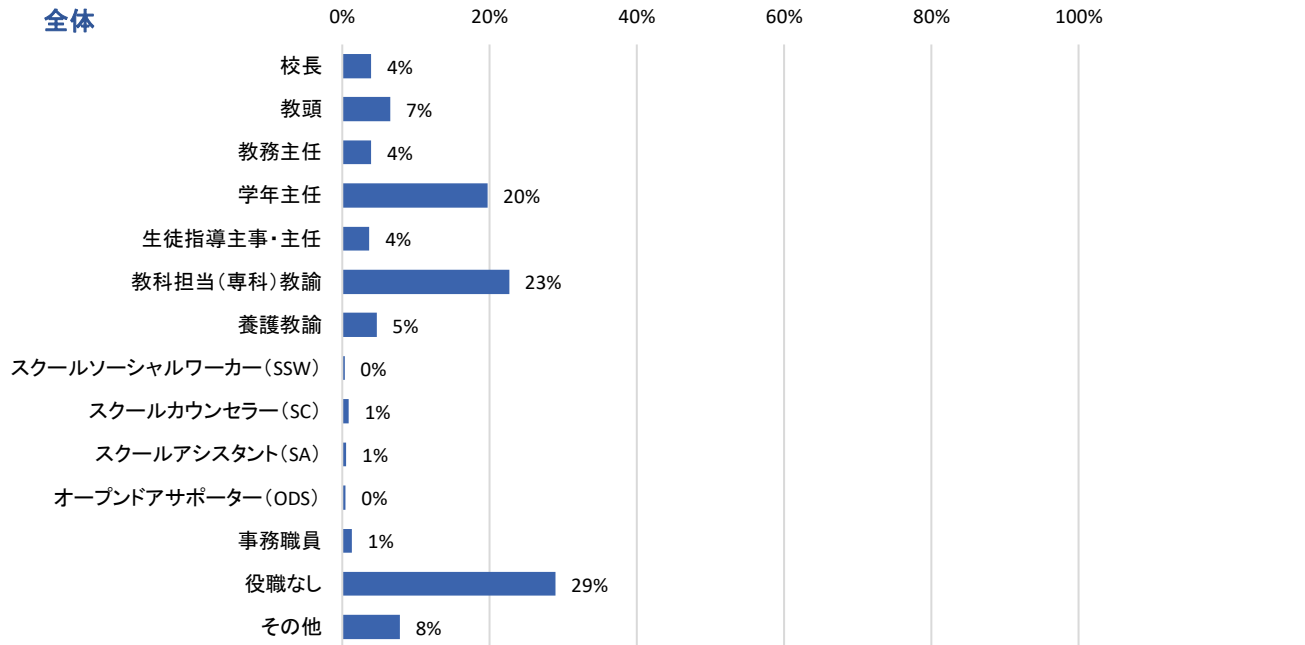
小学校1年生	小学校2年生	小学校3年生	小学校4年生	小学校5年生	小学校6年生	中学校1年生	中学校2年生	中学校3年生	特別支援学級	無回答
62	60	56	55	47	59	48	46	46	100	2
11%	10%	10%	9%	8%	10%	8%	8%	8%	17%	0%



Q4 あなたの役職を教えてください。
(あてはまる項目についてすべて選択してください)

複数回答 回答者数: 902 無回答者数: 20 回答率: 97.8% 回答条件: 小、中学校に勤務している

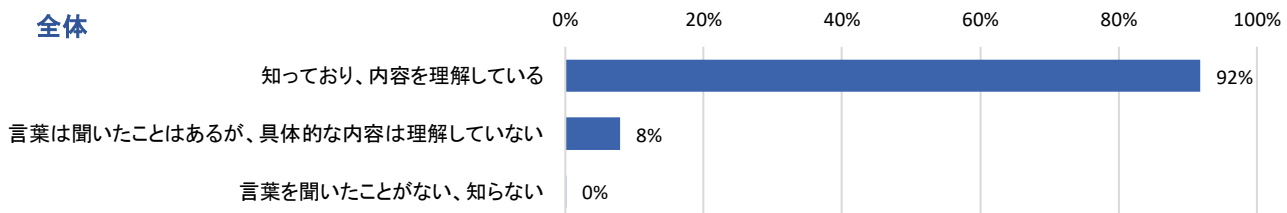
校長	教頭	教務主任	学年主任	生徒指導 主事・主任	教科担当 (専科)教 諭	養護教諭	スクール ソーシャル ワーカー (SSW)	スクールカ ウンセラー (SC)	スクール アシスタ ント(SA)	オープン ドアサポ ーター (ODS)	事務職員	役職なし
36	60	36	182	34	209	43	3	8	5	4	12	267
4%	7%	4%	20%	4%	23%	5%	0%	1%	1%	0%	1%	29%
その他	無回答											
72	20											
8%	2%											



Q5 あなたはヤングケアラーという言葉について理解していますか。
(あてはまる項目を1つ選択してください)

回答者数: 973 無回答者数: 2 回答率: 99.8% 回答条件: 全員

知っており、内容を理解している	言葉は聞いたことはあるが、具体的な内容は理解していない	言葉を聞いたことがない、知らない	無回答
895	77	1	2
92%	8%	0%	0%



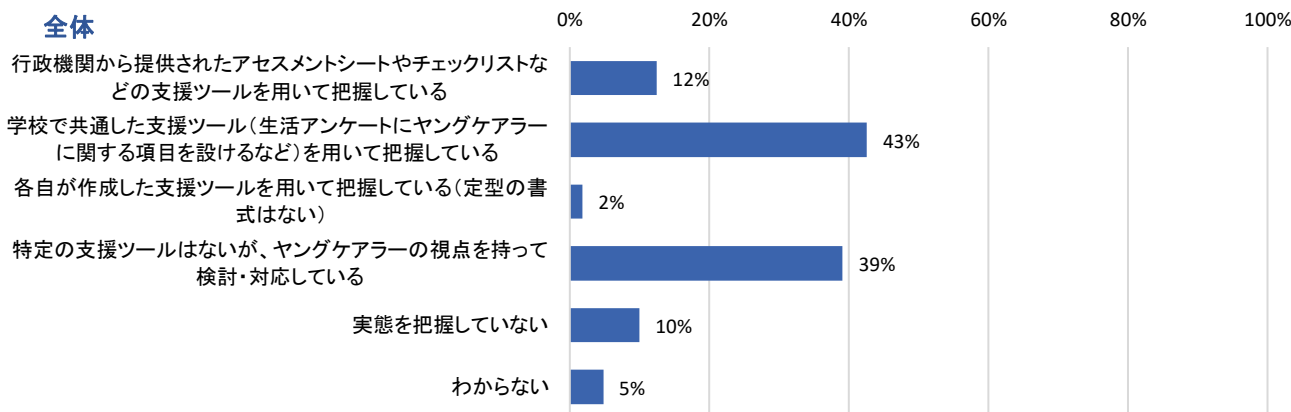
学校において、ヤングケアラーと思われる児童生徒の実態(該当する生徒がいるかいないか)をどのように把握していますか。

Q6 (あてはまる項目についてすべて選択してください)

複数回答 回答者数: 966 無回答者数: 9 回答率: 99.1% 回答条件: 全員

行政機関から提供されたアセスメントシートやチェックリストなどの支援ツールを用いて把握している	学校で共通した支援ツール(生活アンケートにヤングケアラーに関する項目を設けるなど)を用いて把握している	各自が作成した支援ツールを用いて把握している(定型の書式はない)	特定の支援ツールはないが、ヤングケアラーの視点を持って検討・対応している	実態を把握していない	わからない	無回答
121	415	18	381	97	47	9
12%	43%	2%	39%	10%	5%	1%

全体



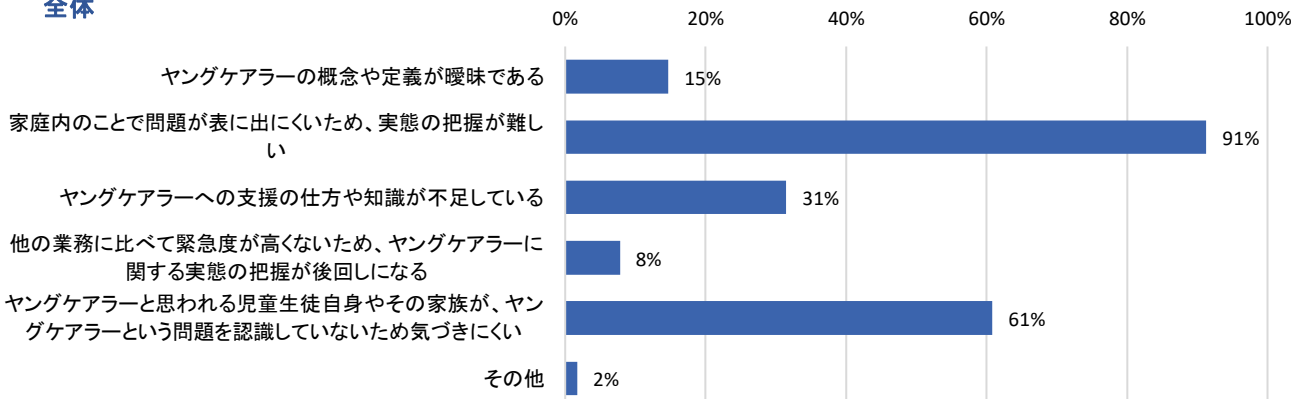
ヤングケアラーと思われる児童生徒の実態を把握するうえで、困難と思われる理由はどのようなことですか。

Q7 (あてはまる項目についてすべて選択してください)

複数回答 回答者数: 971 無回答者数: 4 回答率: 99.6% 回答条件: 全員

ヤングケアラーの概念や定義が曖昧である	家庭内のことで問題が表にくいため、実態の把握が難しい	ヤングケアラーへの支援の仕方や知識が不足している	他の業務に比べて緊急度が高くないため、ヤングケアラーに関する実態の把握が後回しになる	ヤングケアラーと思われる児童生徒自身やその家族が、ヤングケアラーという問題を認識していないため気づきにくい	その他	無回答
143	890	307	76	593	17	4
15%	91%	31%	8%	61%	2%	0%

全体

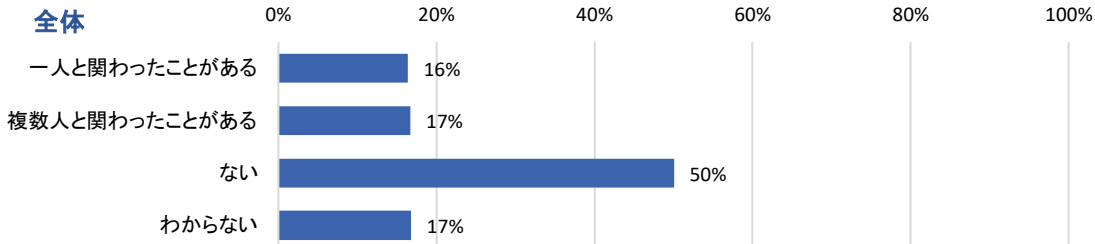


Q8 あなたは、ヤングケアラーと思われる児童生徒と実際に関わったことはありますか。
(あてはまる項目を1つ選択してください)

回答者数: 975 無回答者数: 回答率: 100.0% 回答条件: 全員

一人と関わったことがある	複数人と関わったことがある	ない	わからない	無回答
160	163	488	164	0
16%	17%	50%	17%	0%

全体



Q9 ヤングケアラーと思われる児童生徒を発見したきっかけを教えてください。
(あてはまる項目をすべて選択してください)

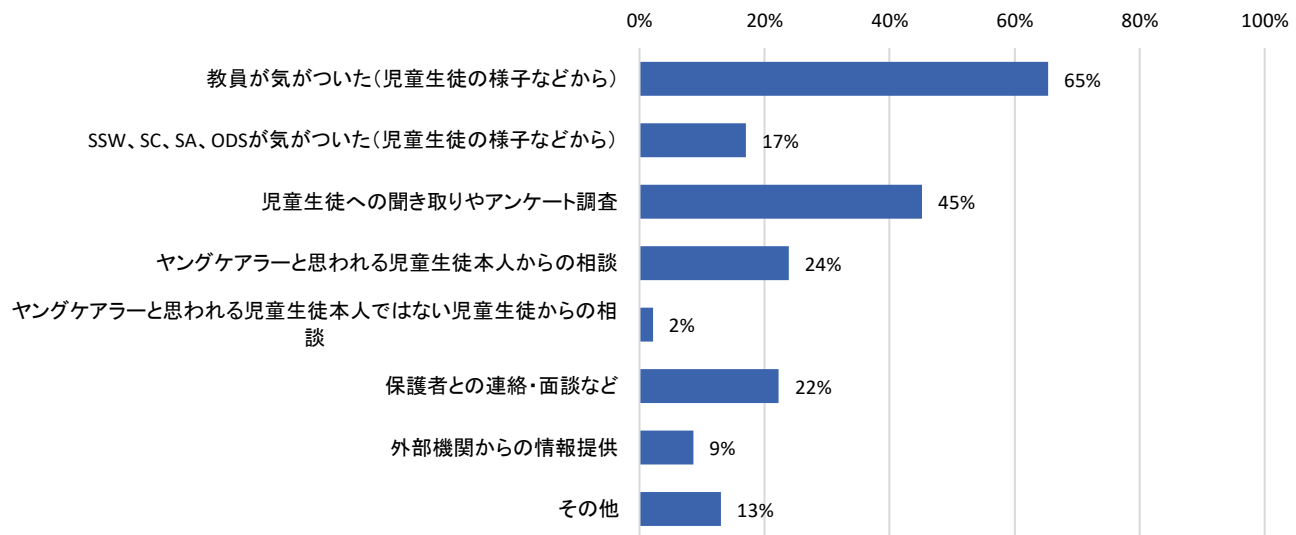
複数回答

回答者数: 322 無回答者数: 1 回答率: 99.7%

回答条件: ヤングケアラーと思われる児童生徒と実際に関わったことがある

教員が気がついた(児童生徒の様子などから)	SSW、SC、SA、ODSが気がついた(児童生徒の様子などから)	児童生徒への聞き取りやアンケート調査	ヤングケアラーと思われる児童生徒本人からの相談	ヤングケアラーと思われる児童生徒本人ではない児童生徒からの相談	保護者との連絡・面談など	外部機関からの情報提供	その他	無回答
211	55	146	77	7	72	28	42	1
65%	17%	45%	24%	2%	22%	9%	13%	0%

全体



ヤングケアラーと思われる児童生徒が、必要としている(していた)ことや支援はどのようなものですか。

Q10 (あてはまる項目をすべて選択してください。)

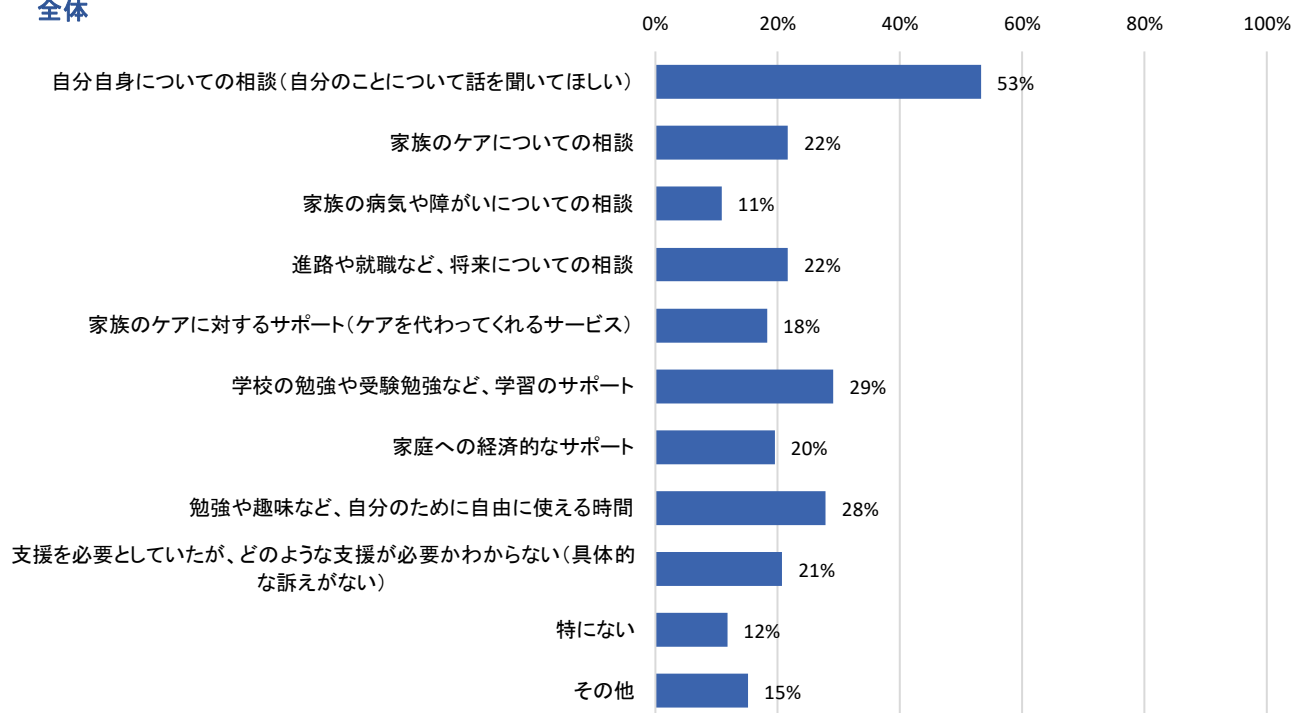
複数回答

回答者数: 322 無回答者数: 1 回答率: 99.7%

回答条件: ヤングケアラーと思われる児童生徒と実際に関わったことがある

自分自身についての相談(自分のことについて話を聞いてほしい)	家族のケアについての相談	家族の病気や障がいについての相談	進路や就職など、将来についての相談	家族のケアに対するサポート(ケアを代わりにしてくれるサービス)	学校の勉強や受験勉強など、学習のサポート	家庭への経済的なサポート	勉強や趣味など、自分のために自由に使える時間	支援を必要としていたが、どのような支援が必要かわからない(具体的な訴えがない)	特にない	その他	無回答
172	70	35	70	59	94	63	90	67	38	49	1
53%	22%	11%	22%	18%	29%	20%	28%	21%	12%	15%	0%

全体



Q11 Q10で選択したことについて、どれくらい児童生徒への対応や支援ができたと思いますか。

■ できた
 ■ どちらかといえはできた
 ■ どちらかといえはできなかった
 ■ できなかった
 ■ 相談がなかった
 ■ 無回答

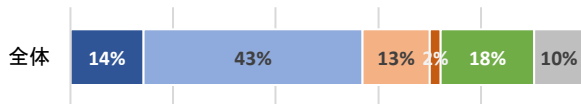
11-1 自分自身についての相談(自分のことについて話を聞いてほしい)

回答者数: 292 回答率: 90.4%

回答条件: ヤングケアラーと思われる児童生徒と実際に関わったことがある

できた	どちらかといえはできた	どちらかといえはできなかった	できなかった	相談がなかった	無回答
46	138	42	7	59	31

0% 20% 40% 60% 80% 100%



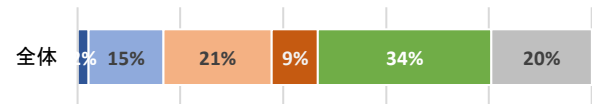
11-2 家族のケアについての相談

回答者数: 260 回答率: 80.5%

回答条件: ヤングケアラーと思われる児童生徒と実際に関わったことがある

できた	どちらかといえはできた	どちらかといえはできなかった	できなかった	相談がなかった	無回答
7	47	68	29	109	63

0% 20% 40% 60% 80% 100%



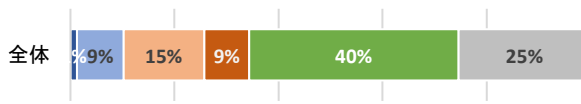
11-3 家族の病気や障がいについての相談

回答者数: 241 回答率: 74.6%

回答条件: ヤングケアラーと思われる児童生徒と実際に関わったことがある

できた	どちらかといえはできた	どちらかといえはできなかった	できなかった	相談がなかった	無回答
4	29	50	28	130	82

0% 20% 40% 60% 80% 100%



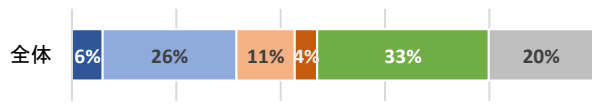
11-4 進路や就職など、将来についての相談

回答者数: 258 回答率: 79.9%

回答条件: ヤングケアラーと思われる児童生徒と実際に関わったことがある

できた	どちらかといえはできた	どちらかといえはできなかった	できなかった	相談がなかった	無回答
19	83	36	14	106	65

0% 20% 40% 60% 80% 100%



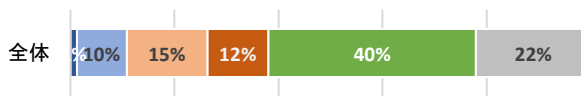
11-5 家族のケアに対するサポート(ケアを代わりにしてくれるサービス)

回答者数: 252 回答率: 78.0%

回答条件: ヤングケアラーと思われる児童生徒と実際に関わったことがある

できた	どちらかといえはできた	どちらかといえはできなかった	できなかった	相談がなかった	無回答
4	31	50	38	129	71

0% 20% 40% 60% 80% 100%



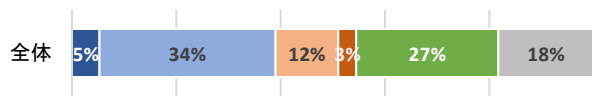
11-6 学校の勉強や受験勉強など、学習のサポート

回答者数: 264 回答率: 81.7%

回答条件: ヤングケアラーと思われる児童生徒と実際に関わったことがある

できた	どちらかといえはできた	どちらかといえはできなかった	できなかった	相談がなかった	無回答
17	109	39	11	88	59

0% 20% 40% 60% 80% 100%



11-7 家庭への経済的なサポート

回答者数: 252 回答率: 78.0%

回答条件: ヤングケアラーと思われる児童生徒と実際に関わったことがある

できた	どちらかといえはできた	どちらかといえはできなかった	できなかった	相談がなかった	無回答
1	23	49	42	137	71

0% 20% 40% 60% 80% 100%



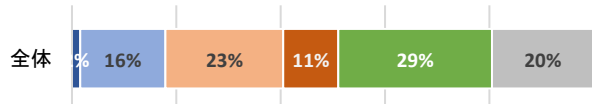
11-8 勉強や趣味など、自分のために自由に使える時間

回答者数: 260 回答率: 80.5%

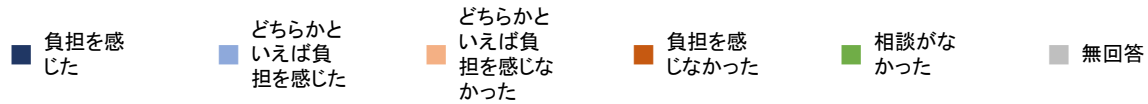
回答条件: ヤングケアラーと思われる児童生徒と実際に関わったことがある

できた	どちらかといえはできた	どちらかといえはできなかった	できなかった	相談がなかった	無回答
5	53	73	34	95	63

0% 20% 40% 60% 80% 100%



Q12 Q10で選択したことについて、あなたにとってどれくらい負担を感じましたか。



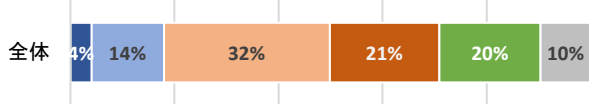
12-1 自分自身についての相談(自分のことについて話を聞いてほしい)

回答者数: 292 回答率: 90.4%

回答条件: ヤングケアラーと思われる児童生徒と実際に関わったことがある

負担を感じた	どちらかといえば負担を感じた	どちらかといえば負担を感じなかった	負担を感じなかった	相談がなかった	無回答
13	45	103	68	63	31

0% 20% 40% 60% 80% 100%



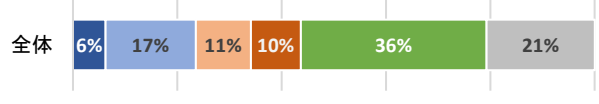
12-2 家族のケアについての相談

回答者数: 256 回答率: 79.3%

回答条件: ヤングケアラーと思われる児童生徒と実際に関わったことがある

負担を感じた	どちらかといえば負担を感じた	どちらかといえば負担を感じなかった	負担を感じなかった	相談がなかった	無回答
20	56	34	31	115	67

0% 20% 40% 60% 80% 100%



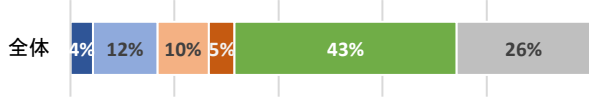
12-3 家族の病気や障がいについての相談

回答者数: 240 回答率: 74.3%

回答条件: ヤングケアラーと思われる児童生徒と実際に関わったことがある

負担を感じた	どちらかといえば負担を感じた	どちらかといえば負担を感じなかった	負担を感じなかった	相談がなかった	無回答
14	40	32	16	138	83

0% 20% 40% 60% 80% 100%



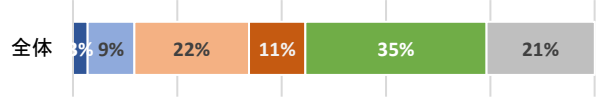
12-4 進路や就職など、将来についての相談

回答者数: 256 回答率: 79.3%

回答条件: ヤングケアラーと思われる児童生徒と実際に関わったことがある

負担を感じた	どちらかといえば負担を感じた	どちらかといえば負担を感じなかった	負担を感じなかった	相談がなかった	無回答
9	29	71	35	112	67

0% 20% 40% 60% 80% 100%



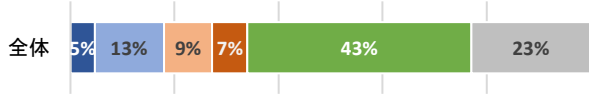
12-5 家族のケアに対するサポート(ケアを代わりにしてくれるサービス)

回答者数: 249 回答率: 77.1%

回答条件: ヤングケアラーと思われる児童生徒と実際に関わったことがある

負担を感じた	どちらかといえば負担を感じた	どちらかといえば負担を感じなかった	負担を感じなかった	相談がなかった	無回答
15	43	30	22	139	74

0% 20% 40% 60% 80% 100%



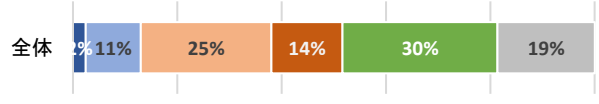
12-6 学校の勉強や受験勉強など、学習のサポート

回答者数: 263 回答率: 81.4%

回答条件: ヤングケアラーと思われる児童生徒と実際に関わったことがある

負担を感じた	どちらかといえば負担を感じた	どちらかといえば負担を感じなかった	負担を感じなかった	相談がなかった	無回答
8	34	81	44	96	60

0% 20% 40% 60% 80% 100%



12-7 家庭への経済的なサポート

回答者数: 247 回答率: 76.5%

回答条件: ヤングケアラーと思われる児童生徒と実際に関わったことがある

負担を感じた	どちらかといえば負担を感じた	どちらかといえば負担を感じなかった	負担を感じなかった	相談がなかった	無回答
18	41	31	17	140	76

0% 20% 40% 60% 80% 100%



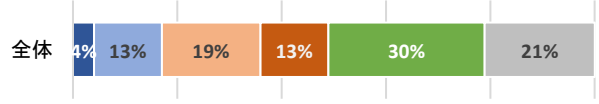
12-8 勉強や趣味など、自分のために自由に使える時間

回答者数: 255 回答率: 78.9%

回答条件: ヤングケアラーと思われる児童生徒と実際に関わったことがある

負担を感じた	どちらかといえば負担を感じた	どちらかといえば負担を感じなかった	負担を感じなかった	相談がなかった	無回答
13	42	61	42	97	68

0% 20% 40% 60% 80% 100%



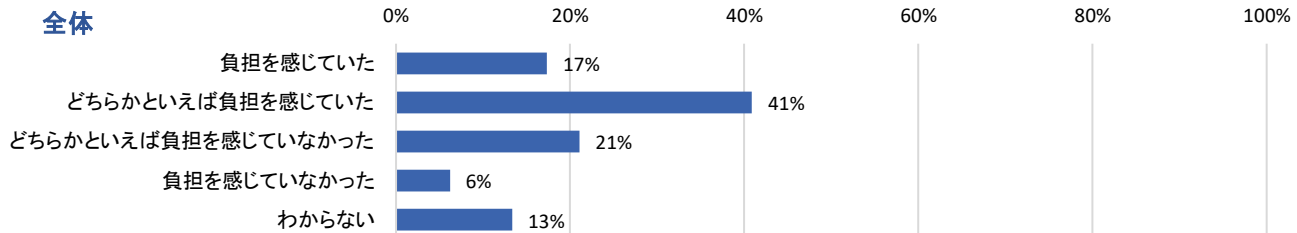
**Q13 ヤングケアラーと思われる児童生徒は、家族のケアに負担を感じていましたか。
(あてはまる項目を1つ選択してください)**

回答者数: 319 無回答者数: 4 回答率: 98.8%

回答条件: ヤングケアラーと思われる児童生徒と実際に関わったことがある

負担を感じていた	どちらかといえば負担を感じていた	どちらかといえば負担を感じていなかった	負担を感じていなかった	わからない	無回答
56	132	68	20	43	4
17%	41%	21%	6%	13%	1%

全体



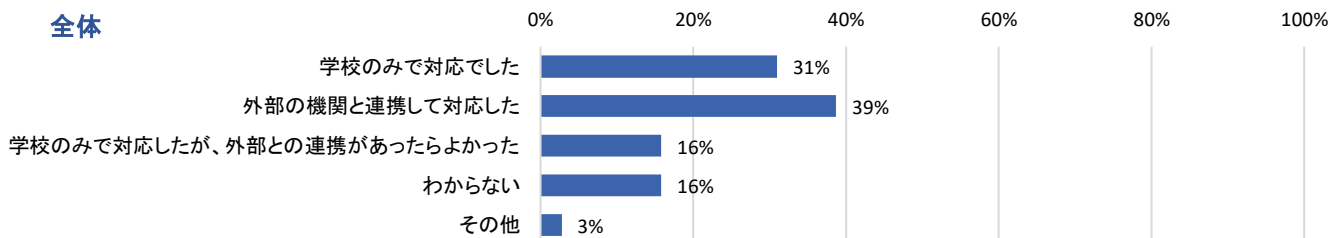
**Q14 ヤングケアラーと思われる児童生徒を支援したケースについて、どのような支援体制でしたか。
(あてはまる項目を1つ選択してください)**

複数回答 回答者数: 321 無回答者数: 2 回答率: 99.4%

回答条件: ヤングケアラーと思われる児童生徒と実際に関わったことがある

学校のみで対応した	外部の機関と連携して対応した	学校のみで対応したが、外部との連携があったらよかった	わからない	その他	無回答
100	125	51	51	9	2
31%	39%	16%	16%	3%	1%

全体



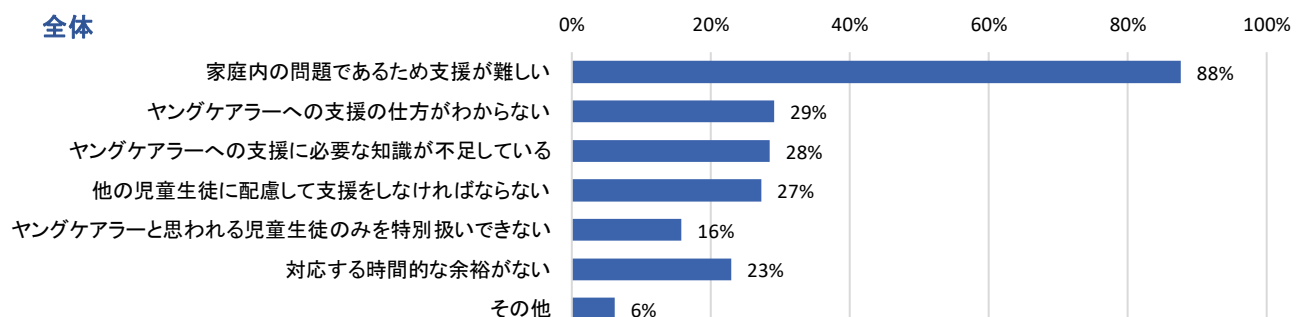
Q15 ヤングケアラーと思われる児童生徒に対して、支援をする上で苦労したことや困ったことはどのようなことですか。(あてはまる項目をすべて選択してください。)

複数回答 回答者数: 319 無回答者数: 4 回答率: 98.8%

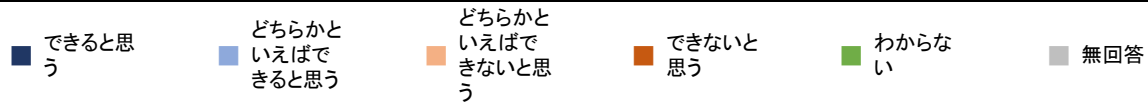
回答条件: ヤングケアラーと思われる児童生徒と実際に関わったことがある

家庭内の問題であるため支援が難しい	ヤングケアラーへの支援の仕方がわからない	ヤングケアラーへの支援に必要な知識が不足している	他の児童生徒に配慮して支援をしなければならない	ヤングケアラーと思われる児童生徒のみを特別扱いできない	対応する時間的な余裕がない	その他	無回答
283	94	92	88	51	74	20	4
88%	29%	28%	27%	16%	23%	6%	1%

全体



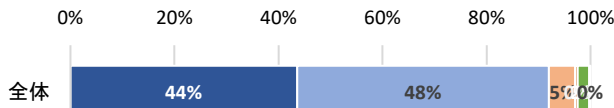
Q16 ヤングケアラーと思われる児童生徒が相談をしてきた場合、次のことについて児童生徒への対応や支援をどれくらいできると思いますか。



16-1 自分自身についての相談(自分のことについて話を聞いてほしい)

回答者数: 650 回答率: 99.7%
回答条件: ヤングケアラーと思われる児童生徒と実際に関わった経験がない

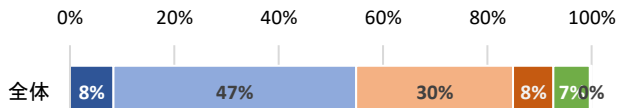
できると思う	どちらかといえばできると思う	どちらかといえばできないと思う	できないと思う	わからない	無回答
284	316	33	3	14	2



16-2 家族のケアについての相談

回答者数: 650 回答率: 99.7%
回答条件: ヤングケアラーと思われる児童生徒と実際に関わった経験がない

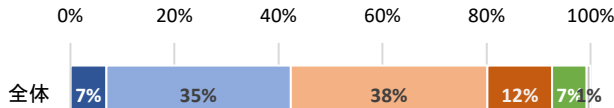
できると思う	どちらかといえばできると思う	どちらかといえばできないと思う	できないと思う	わからない	無回答
54	304	196	50	46	2



16-3 家族の病気や障がいについての相談

回答者数: 647 回答率: 99.2%
回答条件: ヤングケアラーと思われる児童生徒と実際に関わった経験がない

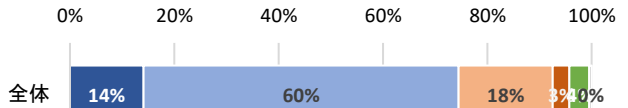
できると思う	どちらかといえばできると思う	どちらかといえばできないと思う	できないと思う	わからない	無回答
45	231	247	81	43	5



16-4 進路や就職など、将来についての相談

回答者数: 649 回答率: 99.5%
回答条件: ヤングケアラーと思われる児童生徒と実際に関わった経験がない

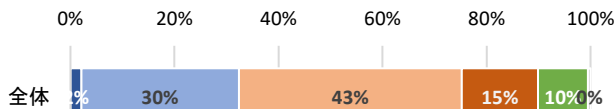
できると思う	どちらかといえばできると思う	どちらかといえばできないと思う	できないと思う	わからない	無回答
92	394	117	21	25	3



16-5 家族のケアに対するサポート(ケアを代わりにしてくれるサービス)

回答者数: 649 回答率: 99.5%
回答条件: ヤングケアラーと思われる児童生徒と実際に関わった経験がない

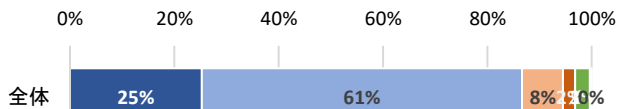
できると思う	どちらかといえばできると思う	どちらかといえばできないと思う	できないと思う	わからない	無回答
14	197	280	95	63	3



16-6 学校の勉強や受験勉強など、学習のサポート

回答者数: 650 回答率: 99.7%
回答条件: ヤングケアラーと思われる児童生徒と実際に関わった経験がない

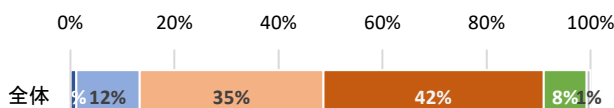
できると思う	どちらかといえばできると思う	どちらかといえばできないと思う	できないと思う	わからない	無回答
165	400	51	15	19	2



16-7 家庭への経済的なサポート

回答者数: 647 回答率: 99.2%
回答条件: ヤングケアラーと思われる児童生徒と実際に関わった経験がない

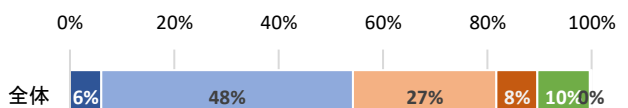
できると思う	どちらかといえばできると思う	どちらかといえばできないと思う	できないと思う	わからない	無回答
7	80	230	276	54	5



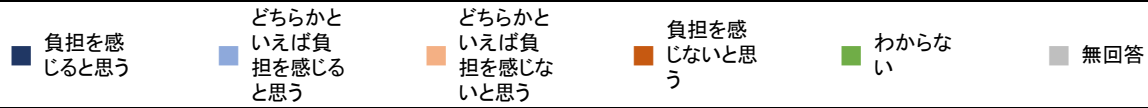
16-8 勉強や趣味など、自分のために自由に使える時間

回答者数: 650 回答率: 99.7%
回答条件: ヤングケアラーと思われる児童生徒と実際に関わった経験がない

できると思う	どちらかといえばできると思う	どちらかといえばできないと思う	できないと思う	わからない	無回答
39	315	179	51	66	2




Q17 ヤングケアラーと思われる児童生徒が相談をしてきた場合、次のことはあなたにとってどれくらい負担に感じると思いますか。



17-1 自分自身についての相談(自分のことについて話を聞いてほしい)

回答者数: 650 回答率: 99.7%
 回答条件: ヤングケアラーと思われる児童生徒と実際に関わった経験がない

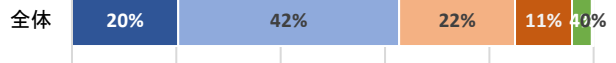
負担を感じると思う	どちらかといえば負担を感じると思う	どちらかといえば負担を感じないと思う	負担を感じないと思う	わからない	無回答
33	189	250	162	16	2



17-2 家族のケアについての相談

回答者数: 650 回答率: 99.7%
 回答条件: ヤングケアラーと思われる児童生徒と実際に関わった経験がない


負担を感じると思う	どちらかといえば負担を感じると思う	どちらかといえば負担を感じないと思う	負担を感じないと思う	わからない	無回答
133	276	145	71	25	2



17-3 家族の病気や障がいについての相談

回答者数: 649 回答率: 99.5%
 回答条件: ヤングケアラーと思われる児童生徒と実際に関わった経験がない


負担を感じると思う	どちらかといえば負担を感じると思う	どちらかといえば負担を感じないと思う	負担を感じないと思う	わからない	無回答
158	277	124	58	32	3



17-4 進路や就職など、将来についての相談

回答者数: 646 回答率: 99.1%
 回答条件: ヤングケアラーと思われる児童生徒と実際に関わった経験がない

負担を感じると思う	どちらかといえば負担を感じると思う	どちらかといえば負担を感じないと思う	負担を感じないと思う	わからない	無回答
68	191	238	130	19	6



17-5 家族のケアに対するサポート(ケアを代わりにしてくれるサービス)

回答者数: 649 回答率: 99.5%
 回答条件: ヤングケアラーと思われる児童生徒と実際に関わった経験がない

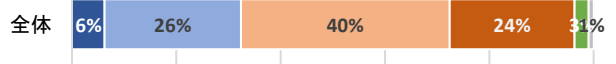
負担を感じると思う	どちらかといえば負担を感じると思う	どちらかといえば負担を感じないと思う	負担を感じないと思う	わからない	無回答
164	294	106	49	36	3



17-6 学校の勉強や受験勉強など、学習のサポート

回答者数: 646 回答率: 99.1%
 回答条件: ヤングケアラーと思われる児童生徒と実際に関わった経験がない

負担を感じると思う	どちらかといえば負担を感じると思う	どちらかといえば負担を感じないと思う	負担を感じないと思う	わからない	無回答
41	170	261	156	18	6



17-7 家庭への経済的なサポート

回答者数: 647 回答率: 99.2%
 回答条件: ヤングケアラーと思われる児童生徒と実際に関わった経験がない

負担を感じると思う	どちらかといえば負担を感じると思う	どちらかといえば負担を感じないと思う	負担を感じないと思う	わからない	無回答
243	247	79	38	40	5



17-8 勉強や趣味など、自分のために自由に使える時間

回答者数: 650 回答率: 99.7%
 回答条件: ヤングケアラーと思われる児童生徒と実際に関わった経験がない

負担を感じると思う	どちらかといえば負担を感じると思う	どちらかといえば負担を感じないと思う	負担を感じないと思う	わからない	無回答
62	221	218	104	45	2



ヤングケアラーと思われる児童生徒に対して、支援をする上で苦勞することや困ることはどのようなことだと思いますか。

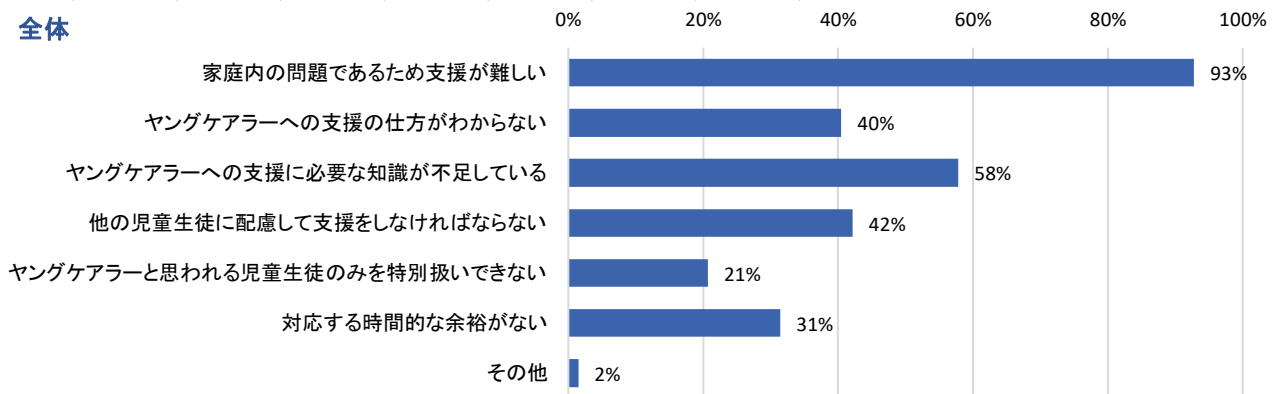
Q18 (あてはまる項目をすべて選択してください。)

複数回答 回答者数: 650 無回答者数: 2 回答率: 99.7%

回答条件: ヤングケアラーと思われる児童生徒と実際に関わった経験がない

家庭内の問題であるため支援が難しい	ヤングケアラーへの支援の仕方がわからない	ヤングケアラーへの支援に必要な知識が不足している	他の児童生徒に配慮して支援をしなければならない	ヤングケアラーと思われる児童生徒のみを特別扱いできない	対応する時間的な余裕がない	その他	無回答
605	264	377	275	135	205	10	2
93%	40%	58%	42%	21%	31%	2%	0%

全体



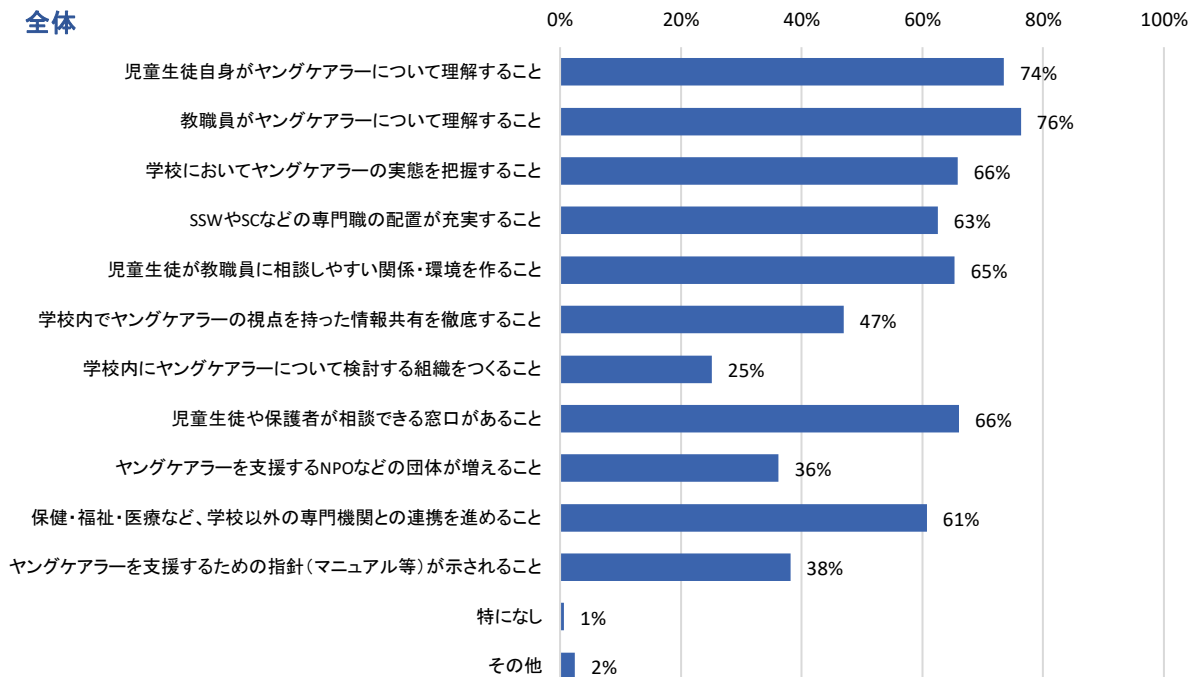
ヤングケアラーを支援するために、必要だと思うことはどのようなことだと思いますか。

Q19 (あてはまる項目をすべて選択してください)

複数回答 回答者数: 974 無回答者数: 1 回答率: 99.9% 回答条件: 全員

児童生徒自身がヤングケアラーについて理解すること	教職員がヤングケアラーについて理解すること	学校においてヤングケアラーの実態を把握すること	SSWやSCなどの専門職の配置が充実すること	児童生徒が教職員に相談しやすい関係・環境を作ること	学校内でヤングケアラーの視点を持った情報共有を徹底すること	学校内にヤングケアラーについて検討する組織をつくること	児童生徒や保護者が相談できる窓口があること	ヤングケアラーを支援するNPOなどの団体が増えること	保健・福祉・医療など、学校以外の専門機関との連携を進めること	ヤングケアラーを支援するための指針(マニュアル等)が示されること	特になし	その他
717	744	642	610	637	458	245	644	353	592	372	6	24
74%	76%	66%	63%	65%	47%	25%	66%	36%	61%	38%	1%	2%
無回答	1	0%										

全体



令和5年度前橋市ヤングケアラーに関する実態調査報告書

発行日 令和6年3月

発行 前橋市教育委員会事務局 教育支援課 青少年支援センター

〒371-0015 群馬県前橋市岩神町三丁目1番1号

電話番号 027(212)4039

分析 NPO法人青少年メディア研究協会